Exportaciones de Jalisco durante el primer trimestre de 2022

El INEGI publica de manera trimestral información de exportaciones manufactureras (sectores 31 –33 de la clasificación SCIAN y minería (sector 21) por entidad federativa, así como las exportaciones de agricultura, cría y explotación de animales (subsectores 111 y 112) a partir del primer trimestre de 2018.

De acuerdo con cifras reportadas por INEGI, en el primer trimestre de 2022 Jalisco exportó 5,686.64 millones de dólares (mdd). Esta cifra representa un incremento de 12.5% con respecto al mismo trimestre de 2021 que fue de 5,054.61 mdd.

A nival nacional las exportaciones fueron de 132,053 mdd durante este trimestre, monto del cual solo el 89.6% el INEGI desagrega por entidad federativa, es decir, 118,325 mdd, el resto no se puede asignar a una entidad federativa en específico por la naturaleza de la información. Jalisco representa el 4.8% del total de exportaciones totales que se pueden desagregar por entidad.

Exportaciones trimestrales de Jalisco, 2008 T1 – 2022 T1, millones de dólares

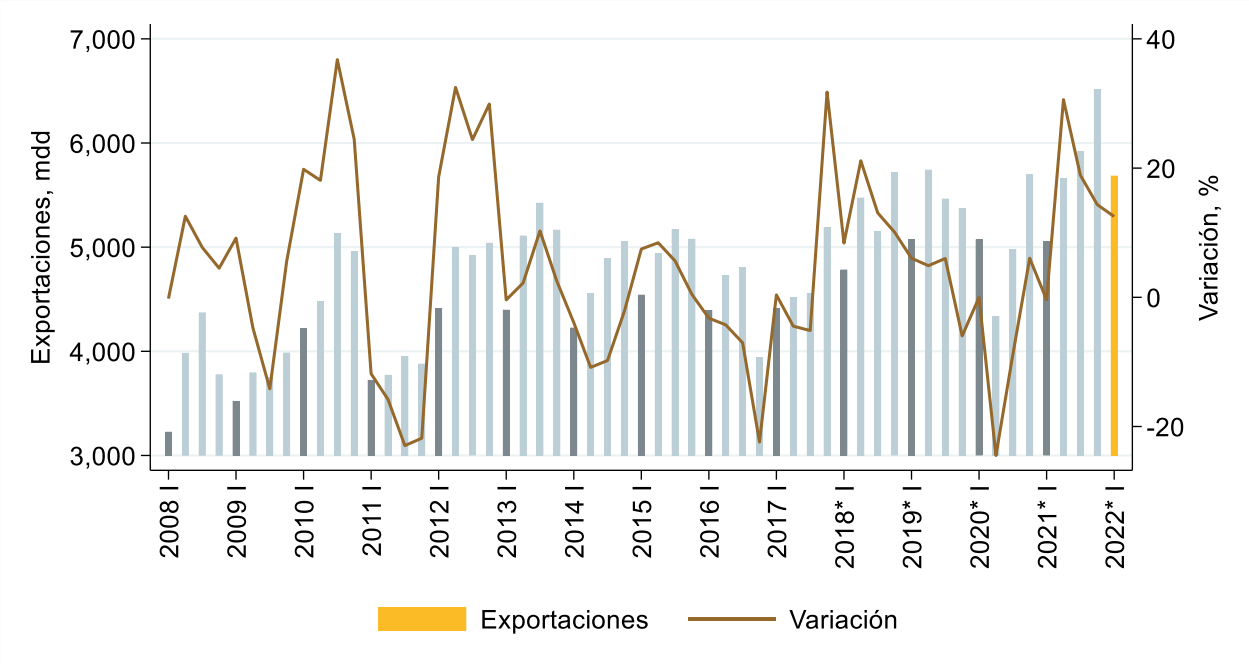

Fuente: Elaborado con datos de INEGI, exportaciones por entidad federativa. Nota: *Cifras preliminares a partir de 2018, y se incluye el subsector 111 de Agricultura.

Jalisco se ubica en el octavo lugar de entidades con mayores exportaciones, bajando un lugar respecto al trimestre anterior. Chihuahua ocupa el primer lugar nacional aportando el 14.3% de las exportaciones. En general, las primeras posiciones las ocupan las entidades fronterizas; Jalisco se ubica como la segunda entidad no fronteriza, después de Guanajuato, con mayor aporte a las exportaciones.

Exportaciones por entidad federativa durante el primer trimestre de 2022, millones de dólares

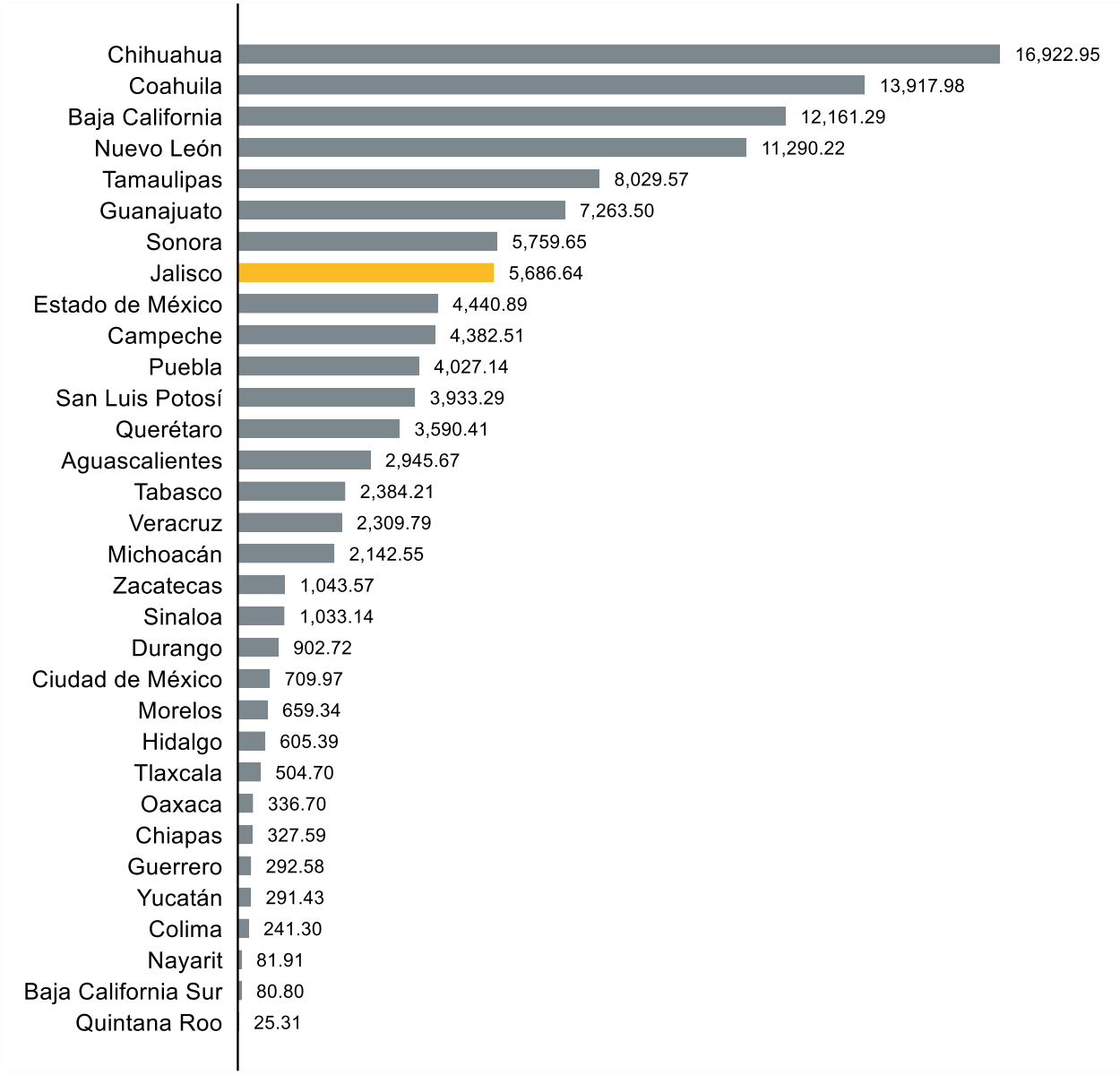

Fuente: Elaborado con datos de INEGI, exportaciones por entidad federativa.

El principal subsector exportador de Jalisco es la “Fabricación de equipo de computación, comunicación, medición y de otros equipos, componentes y accesorios electrónicos”, el cual representa el 48.7% de las exportaciones totales de la entidad. En el segundo lugar se encuentra la industria de las bebidas y el tabaco con 11.5%, y en el tercer lugar la industria del plástico y del hule con 10.7%.

Exportaciones de Jalisco por subsector en el primer trimestre de 2022, millones de dólares

Subsector	Monto	Porcentaje
Fabricación de equipo de computación, comunicación, medición y de otros equipos, componentes y accesorios electrónicos	2,768.7	48.7%
Industria de las bebidas y el tabaco	656.2	11.5%
Industria del plástico y del hule	609.6	10.7%
Fabricación de equipo de transporte	484.3	8.5%
Agricultura	257.8	4.5%
Industria química	237.9	4.2%
Industria alimentaria	225.7	4.0%
Fabricación de productos metálicos	85.8	1.5%
Industrias metálicas básicas	66.0	1.2%
Fabricación de accesorios, aparatos eléctricos y equipo de generación de energía eléctrica	63.5	1.1%
Fabricación de productos a base de minerales no metálicos	49.6	0.9%
Fabricación de muebles, colchones y persianas	40.9	0.7%
Otras industrias manufactureras	39.5	0.7%
Curtido y acabado de cuero y piel, y fabricación de productos de cuero, piel y materiales sucedáneos	29.1	0.5%
Fabricación de maquinaria y equipo	16.8	0.3%
Industria del papel	16.4	0.3%
Fabricación de productos textiles, excepto prendas de vestir	12.0	0.2%
Fabricación de insumos textiles y acabado de textiles	6.6	0.1%
Fabricación de productos derivados del petróleo y del carbón	4.8	0.1%
Impresión e industrias conexas	3.6	0.1%
Cría y explotación de animales	1.6	0.0%
Fabricación de prendas de vestir	0.5	0.0%
Pesca, caza y captura	-	0.0%
Subsectores no especificados	9.9	0.2%
Total	**5,686.64**	**100%**

Fuente: Elaborado con datos de INEGI, exportaciones por entidad federativa. Por criterio de confidencialidad, algunas exportaciones no se pueden asignar a un subsector, por lo que estos montos se agrupan en la categoría de “Subsectores no especificados”, durante este trimestre esta categoría representó un 0.2% de las exportaciones de la entidad.

El principal subsector exportador de Jalisco, “Fabricación de equipo de computación, comunicación, medición y de otros equipos, componentes y accesorios electrónicos”, contribuyó con el 13.5% de las exportaciones nacionales de este subsector, ocupando el tercer lugar a nivel nacional, después de Chihuahua y Baja California.

Exportaciones del subsector “Fabricación de equipo de computación, comunicación, medición y de otros equipos, componentes y accesorios electrónicos” durante primer trimestre de 2022, millones de dólares

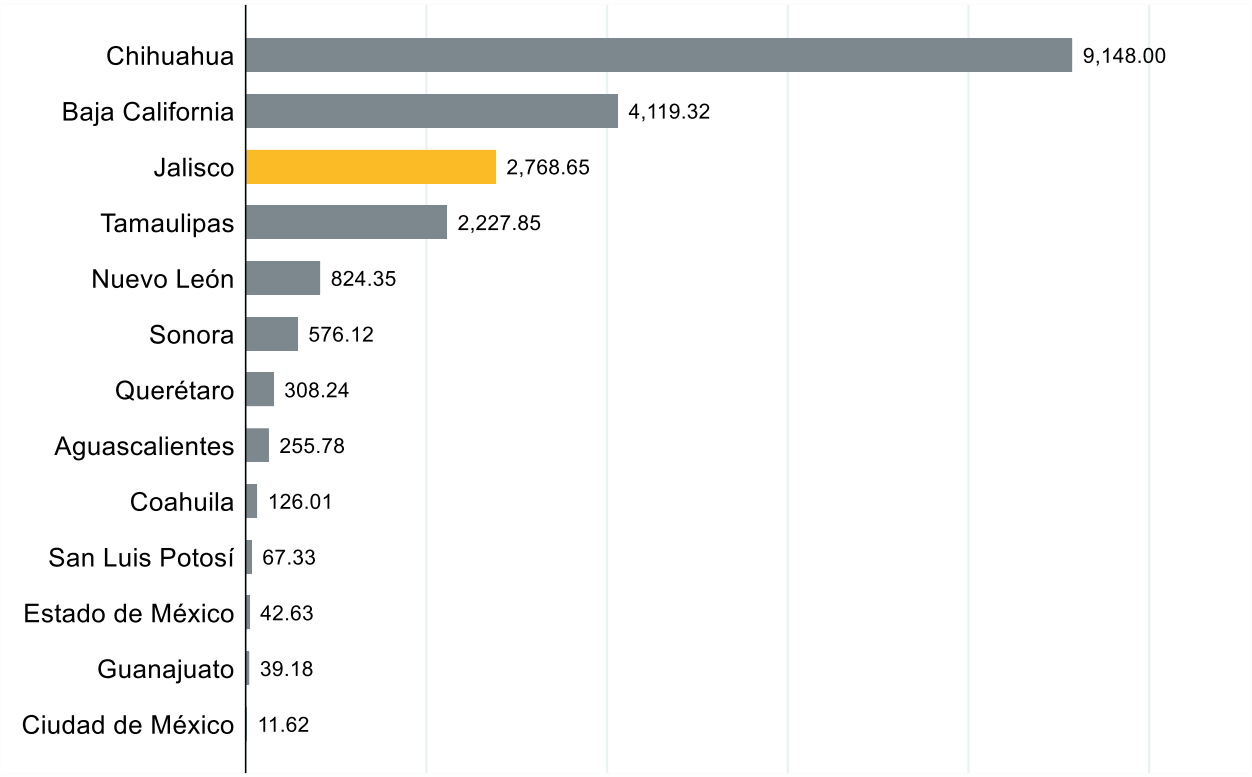

Fuente: Elaborado con datos de INEGI, exportaciones por entidad federativa.