

Comercio al por mayor y al por menor en Jalisco en abril de 2022

La Encuesta Mensual sobre Empresas Comerciales (EMEC) realizada por el INEGI reporta información sobre comercio interno del país, a través de algunas variables clave como: ingreso por suministros de bienes y servicios, personal ocupado y remuneraciones pagadas.

Para las empresas de comercio al por mayor del Estado de Jalisco, durante el mes de abril de 2022, el personal ocupado creció 10.57% respecto al mismo mes del año anterior, la remuneración media pagada se redujo -6.31% en términos reales, y los ingresos totales de estas empresas registraron un aumento de 7.42% a precios constantes.

En cuanto a las empresas de comercio al por menor de la entidad, durante el mes de abril, el personal ocupado creció 2.74% respecto al mismo mes del año anterior, las remuneraciones pagadas se redujeron -0.87% y los ingresos totales de estas empresas aumentaron 5.32% en términos reales.

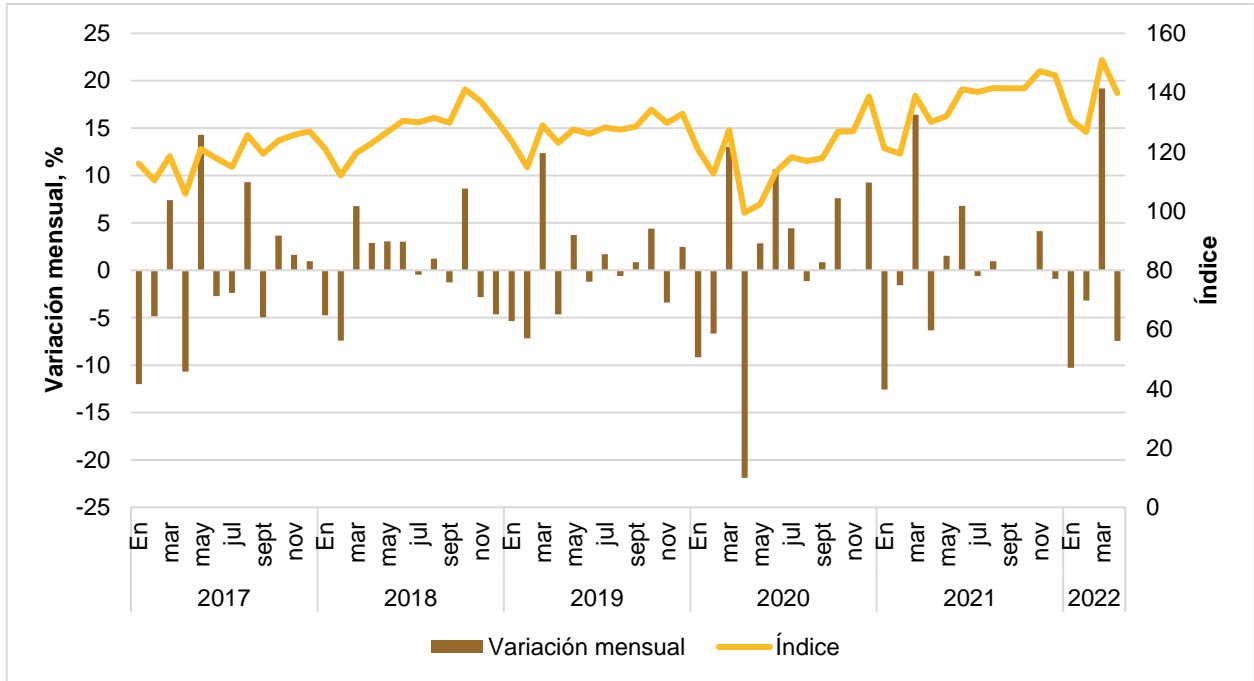
Indicadores de empresas comerciales de Jalisco, variación porcentual anual, últimos doce meses

Mes	Comercio al por mayor			Comercio al por menor		
	Personal Ocupado	Remuneración Media	Ingresos	Personal Ocupado	Remuneración Media	Ingresos
may-2021	1.20%	7.71%	29.17%	4.82%	8.72%	30.85%
jun-2021	1.70%	9.73%	24.65%	4.34%	4.85%	14.74%
jul-2021	2.20%	2.31%	18.63%	4.13%	-0.99%	6.57%
ago-2021	3.23%	5.30%	21.14%	3.73%	-2.23%	8.95%
sept-2021	2.69%	1.51%	20.01%	4.80%	-2.23%	5.53%
oct-2021	4.62%	-1.45%	11.48%	1.74%	-4.76%	4.26%
nov-2021	5.54%	-3.78%	15.98%	4.57%	-4.42%	3.89%
dic-2021	4.84%	-5.91%	5.19%	3.50%	-11.02%	1.80%
En-2022	6.53%	-0.66%	7.93%	3.77%	-3.78%	7.44%
feb-2022	7.31%	-3.12%	6.16%	2.74%	-3.09%	7.02%
mar-2022	9.16%	-5.72%	8.70%	3.05%	-6.16%	4.12%
abr-2022	10.57%	-6.31%	7.42%	2.74%	-0.87%	5.32%

Fuente: IIEG con información de INEGI, EMEC. Nota: Cálculos con cifras originales (sin desestacionalizar). Las variaciones se refieren al cambio porcentual respecto al mismo mes del año anterior. Los ingresos se refieren a los ingresos totales por suministro de bienes y servicios. Las variaciones de la remuneración media y los ingresos son en términos reales.

El índice de los ingresos totales del comercio al por mayor de Jalisco durante abril de 2022 se ubicó en 139.8 puntos mientras que en abril de 2021 fue 130.1. Comparado con el mes inmediato anterior, el índice de ingresos registró una variación de -7.45% con cifras originales.

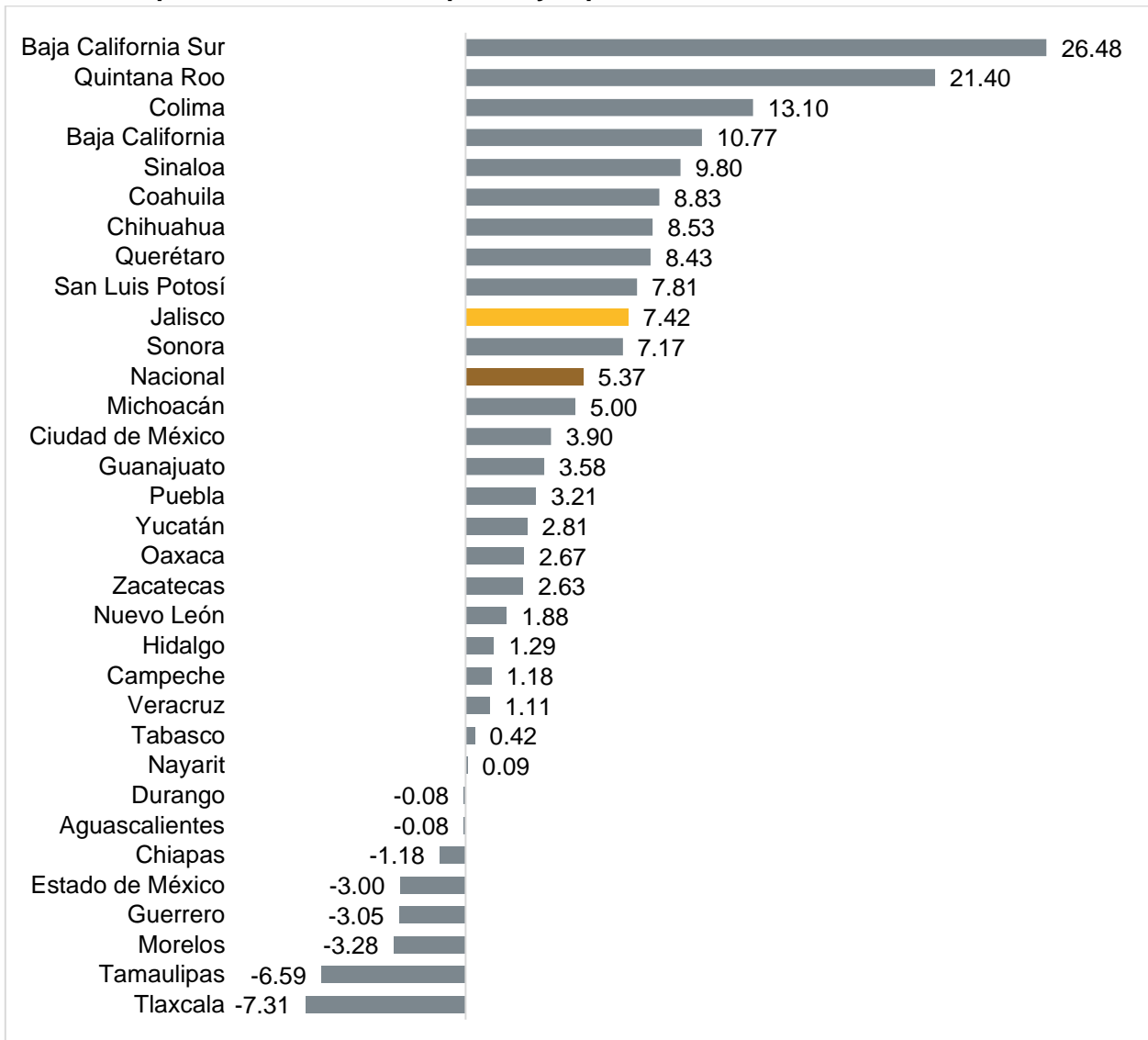
**Índice de los ingresos totales y variación mensual del comercio al por mayor, enero 2017
 – abril 2022**



Fuente: IIEG con información de INEGI, EMEC. Nota: Cálculos con cifras originales (sin desestacionalizar). Las variaciones se refieren al cambio porcentual respecto al mes inmediato anterior. Los ingresos se refieren a los ingresos totales por suministro de bienes y servicios.

El desempeño comercial de las empresas al por mayor de Jalisco fue positiva, pues se registró un aumento en sus ingresos de 7.42%, mayor que la variación a nivel nacional de 5.37%. Durante ese mes, 24 estados registraron aumentos en sus ingresos. Baja California Sur y Quintana Roo fueron las entidades que registraron mayores aumentos con 26.48% y 21.40%, respectivamente. En contraste, Tamaulipas y Tlaxcala registraron caídas en este indicador de -6.59% y -7.31%, en ese orden.

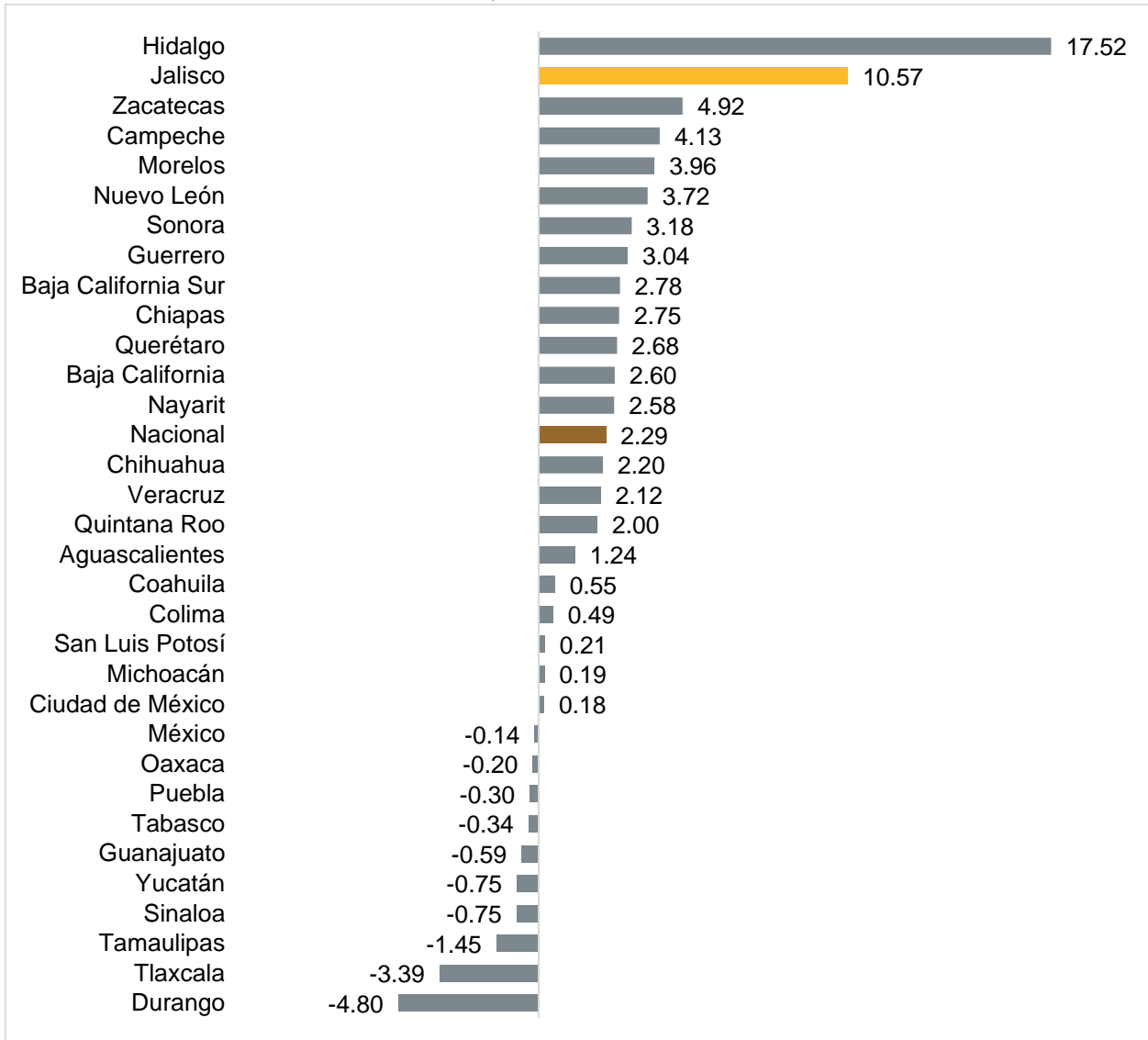
Variación porcentual anual real de los ingresos por suministro de bienes y servicios de empresas de comercio al por mayor por entidad federativa, abril de 2022



Fuente: IIEG con información de INEGI, EMEC. Nota: Cálculos con cifras originales (sin desestacionalizar). Las variaciones se refieren al cambio porcentual respecto al mismo mes del año anterior en términos reales.

Para las empresas de comercio al por mayor, en 22 entidades federativas aumentó el personal ocupado. En Jalisco este indicador creció 10.57%, mayor que la variación a nivel nacional de 2.29%, y ubicándose en el segundo lugar solo por debajo de Hidalgo, que creció 17.52%. Durango es la entidad en donde más disminuyó este indicador con -4.80%.

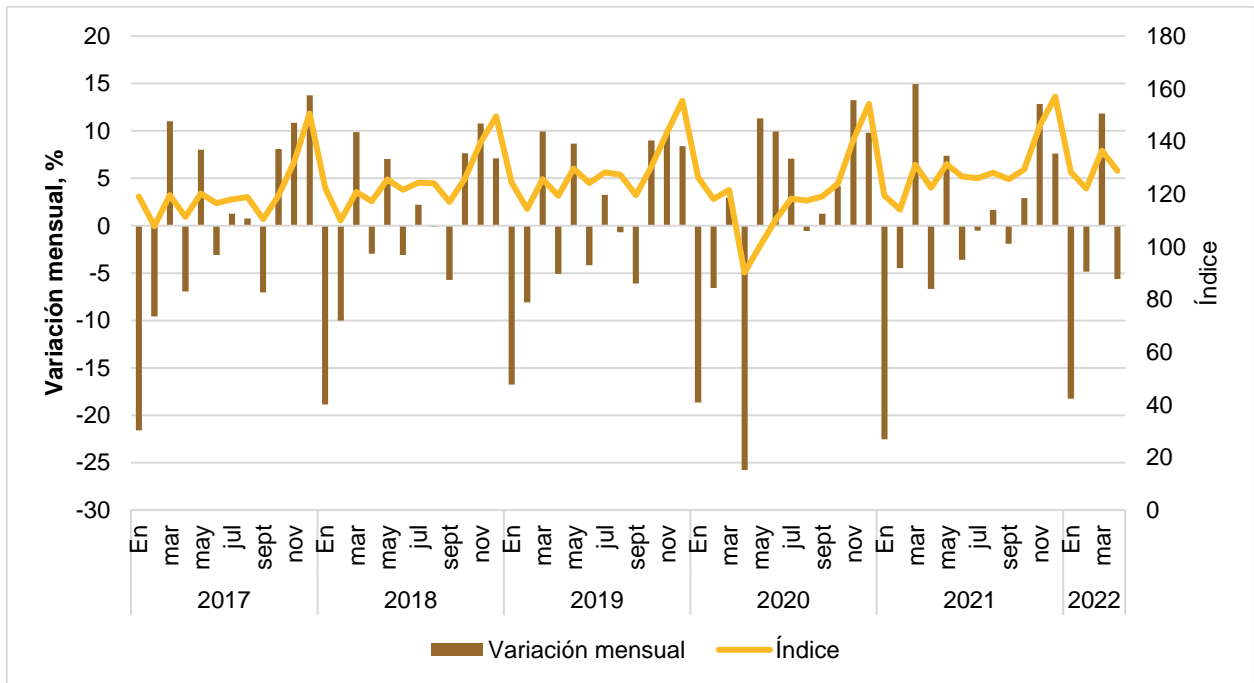
Variación porcentual anual del personal ocupado de las empresas de comercio al por mayor, abril de 2022



Fuente: IIEG con información de INEGI, EMEC. Nota: Cálculos con cifras originales (sin desestacionalizar). Las variaciones se refieren al cambio porcentual respecto al mismo mes del año anterior.

El índice de los ingresos totales del comercio al por menor de Jalisco durante abril de 2022 se ubicó en 128.9 puntos mientras que en abril de 2021 fue 122.4. Comparado con el mes inmediato anterior, el índice de ingresos registró una variación en términos reales de -5.61% con cifras originales.

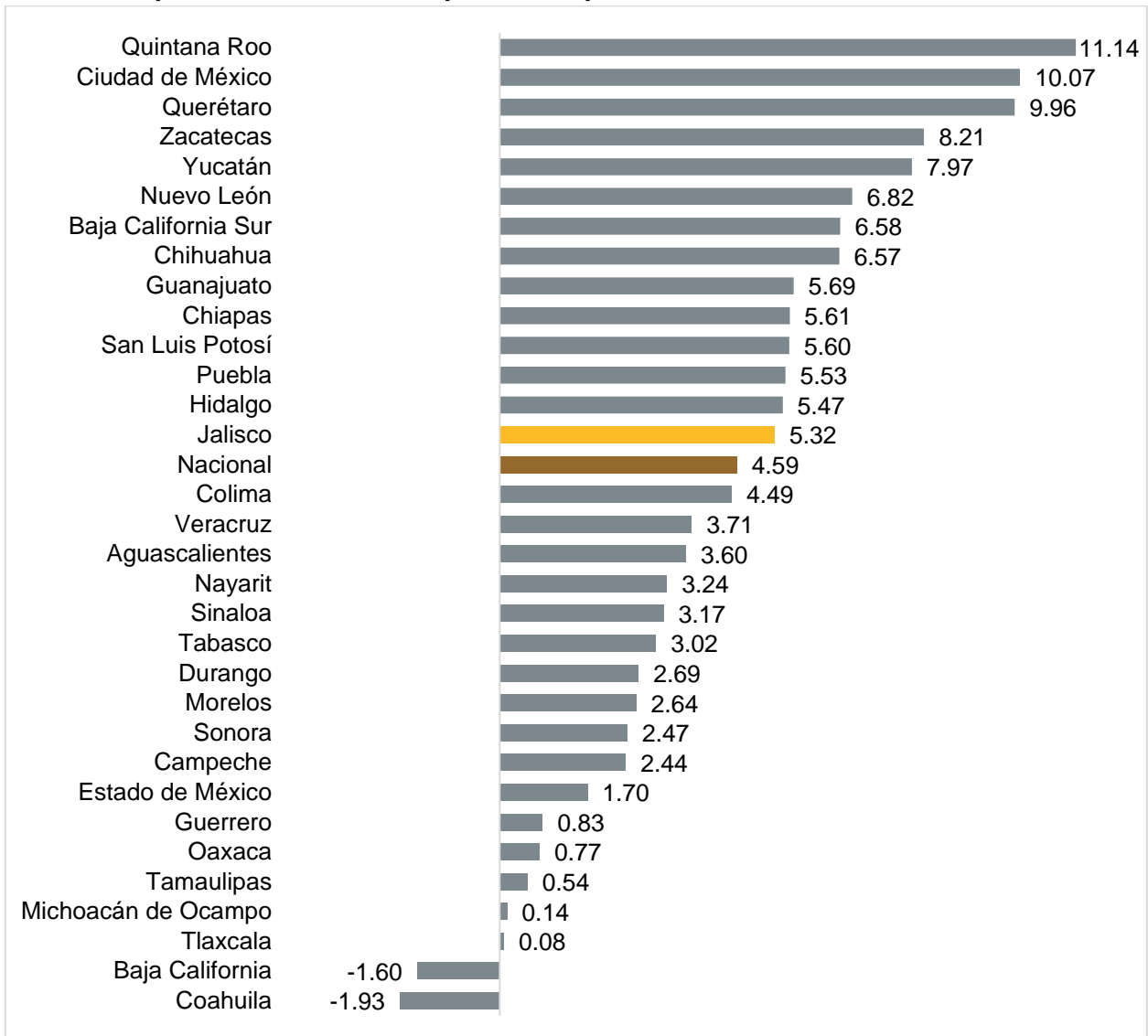
**Índice de los ingresos totales y variación mensual del comercio al por menor, enero 2017
 – abril 2022**



Fuente: IIEG con información de INEGI, EMEC. Nota: Cálculos con cifras originales (sin desestacionalizar). Las variaciones se refieren al cambio porcentual respecto al mes inmediato anterior en términos reales. Los ingresos se refieren a los ingresos totales por suministro de bienes y servicios.

En cuanto al comercio al por menor, la variación anual de los ingresos de las empresas de Jalisco fue positiva, pues aumentó en 5.32%, mientras que a nivel nacional la variación fue de 4.59%. Durante ese mes, 30 estados registraron aumentos en sus ingresos. Quintana Roo y Ciudad de México fueron las entidades que registraron mayores aumentos con 11.14% y 10.07%, respectivamente. En contraste, Baja California y Coahuila registraron caídas en este indicador de -1.60% y -1.93%, en ese orden.

Variación porcentual anual real de los ingresos por suministro de bienes y servicios de empresas de comercio al por menor por entidad federativa, abril de 2022



Fuente: IIEG con información de INEGI, EMEC. Nota: Cálculos con cifras originales (sin desestacionalizar). Las variaciones se refieren al cambio porcentual respecto al mismo mes del año anterior en términos reales.