

## Cifras de empleo formal en Jalisco en abril de 2022 por sector de actividad económica y municipio

- **Por sector de actividad económica**

De acuerdo con la base de datos del IMSS de los trabajadores asegurados por sector de actividad económica y municipio, la pérdida de empleo de 2,061 plazas formales en abril de 2022 en Jalisco se debió principalmente al sector de la agricultura, ganadería, silvicultura y pesca donde se reflejó una disminución de 4,210 trabajadores en el mes con una variación mensual de -3.37%.

El segundo sector que observa baja en su registro mensual en términos absolutos fue la industria de la construcción con 209 empleos menos, con una variación mensual de -0.15%; en tercer lugar, la industria eléctrica y captación de agua potable registró una baja de 79 asegurados con una tasa mensual de -0.82%; y, por último, las industrias extractivas presentaron una disminución de 21 trabajadores en el mes de abril y una tasa mensual de -0.81%.

Por otra parte, los sectores que presentaron crecimiento mensual fueron: la industria de transformación que observó un incremento de 1,411 empleos formales, con una tasa de 0.29%; el sector servicios registró la creación de 375 nuevos puestos de trabajo y una tasa mensual de 0.06%; y, transporte y comunicaciones y comercio que reportan la generación de 336 nuevos empleos cada uno, con una tasa mensual de 0.34% y 0.09%, respectivamente.

### Empleos en Jalisco por sector de actividad económica, abril 2022 vs marzo 2021

Sector de actividad económica	Marzo 2022	Abril 2022	Empleos nuevos	Variación % mensual
Agricultura, Ganadería, Silvicultura y Pesca	124,917	120,707	-4,210	-3.37%
Comercio	389,036	389,372	336	0.09%
Construcción	137,344	137,135	-209	-0.15%
Ind. Elec. y Captación de Agua Potable	9,619	9,540	-79	-0.82%
Industria de Transformación	493,413	494,824	1,411	0.29%
Industrias Extractivas	2,577	2,556	-21	-0.81%
Servicios	630,046	630,421	375	0.06%
Transporte y Comunicaciones	99,824	100,160	336	0.34%
<b>Total</b>	<b>1,886,776</b>	<b>1,884,715</b>	<b>-2,061</b>	<b>-0.11%</b>

Fuente: IIEG con información del IMSS.

En el acumulado del primer cuatrimestre de 2022, son siete los sectores que han observado crecimiento en el empleo: la industria de transformación con 14,164 nuevos empleos y una variación acumulada de 2.95%; servicios con 10,101 nuevas plazas y una variación acumulada de 1.63%; agricultura, ganadería, silvicultura y pesca con 4,456 trabajadores más y una variación de 3.83%; transporte y comunicaciones con 2,905 trabajadores con una variación de 2.99%; la industria de la construcción con una generación acumulada de 2,588 empleos formales presentando una tasa de 1.92%; el sector comercio con 423 trabajadores más y una tasa acumulada de 0.11%; y, la industria eléctrica y captación de agua potable que ganó 147 empleos lo que significó una variación acumulada de 1.56%.

En contraste, solo las industrias extractivas presentaron una pérdida de 68 trabajadores asegurados con una tasa acumulada de -2.59%.

### Empleos en Jalisco por sector de actividad económica, acumulado abril 2022 vs cierre 2021

Sector de actividad económica	Diciembre 2021	Abril 2022	Empleos nuevos	Variación % acumulada
Agricultura, Ganadería, Silvicultura y Pesca	116,251	120,707	4,456	3.83%
Comercio	388,949	389,372	423	0.11%
Construcción	134,547	137,135	2,588	1.92%
Ind. Elec. y Captación de Agua Potable	9,393	9,540	147	1.56%
Industria de Transformación	480,660	494,824	14,164	2.95%
Industrias Extractivas	2,624	2,556	-68	-2.59%
Servicios	620,320	630,421	10,101	1.63%
Transporte y Comunicaciones	97,255	100,160	2,905	2.99%
<b>Total</b>	<b>1,849,999</b>	<b>1,884,715</b>	<b>34,716</b>	<b>1.88%</b>

Fuente: IIEG con información del IMSS.

En el comparativo anual de abril 2022 con abril 2021, la mayoría de los sectores han observado crecimiento en el empleo: la industria de transformación con 31,096 nuevos empleos y una variación anual de 6.71%; comercio con 19,422 trabajadores más y una variación de 5.25%; transporte y comunicaciones con 11,902 plazas y una tasa acumulada de 13.49%, siendo la tasa más alta en variación anual; agricultura, ganadería, silvicultura y pesca con 7,244 trabajadores con una variación de 6.38%; servicios con 3,687 nuevas plazas y una variación anual de 0.59%; la industria de la construcción con una generación anual de 856 empleos formales presentando una tasa de 0.63%; y, las industrias extractivas con 61 trabajadores más y una tasa de 2.44%.

En contraste, un solo sector registró disminución anual, la industria eléctrica y captación de agua potable presentó una pérdida de 437 trabajadores asegurados con una tasa anual de -4.38%.

### Empleos en Jalisco por sector de actividad económica, anual abril 2021 y abril 2022

Sector de actividad económica	Abril 2021	Abril 2022	Empleos nuevos	Variación % acumulada
Agricultura, Ganadería, Silvicultura y Pesca	113,463	120,707	7,244	6.38%
Comercio	369,950	389,372	19,422	5.25%
Construcción	136,279	137,135	856	0.63%
Ind. Elec. y Captación de Agua Potable	9,977	9,540	-437	-4.38%
Industria de Transformación	463,728	494,824	31,096	6.71%
Industrias Extractivas	2,495	2,556	61	2.44%
Servicios	626,734	630,421	3,687	0.59%
Transporte y Comunicaciones	88,258	100,160	11,902	13.49%
<b>Total</b>	<b>1,810,884</b>	<b>1,884,715</b>	<b>73,831</b>	<b>4.08%</b>

Fuente: IIEG con información del IMSS.

## Por sector de actividad económica y género

En el mes de abril de 2022, 4 de los 8 sectores reflejaron aumento en sus registros con respecto al mes previo. En Jalisco, se perdieron 2,463 plazas de hombres y se generaron 402 puestos para mujeres, sumando una reducción total de registros de 2,061. El sector de agricultura, ganadería, silvicultura y pesca con 4,210 registros menos fue el sector que más empleos perdió de los cuales, 3,323 son hombres y 887 son mujeres.

Por su parte, la industria de la construcción la disminución se atribuye a la baja de las mujeres pues se observó una reducción de 223 plazas mientras que en el caso de los hombres se generaron 14 puestos de trabajo; la industria eléctrica y captación de agua potable perdió 79 empleos formales de los cuales 68 fueron hombres y 11 mujeres; y, las industrias extractivas reportan una reducción de 21 empleos en el mes de abril de 2022, de los cuales 22 son hombres que fueron dados de baja y 1 mujer dada de alta.

En contraste la industria de transformación registró 1,411 nuevos empleos formales, siendo 538 hombres y 873 mujeres; el sector servicios mostró un aumento de 375 trabajadores, de los cuales 112 son hombres y 263 mujeres; transporte y comunicaciones mostró en sus registros un incremento de 336 plazas, de las cuales, se dieron de alta 217 hombres y 119 mujeres; y, por último, el sector comercio presentó una generación de 336 plazas de las cuales 69 pertenecen a hombres y 267 a mujeres.

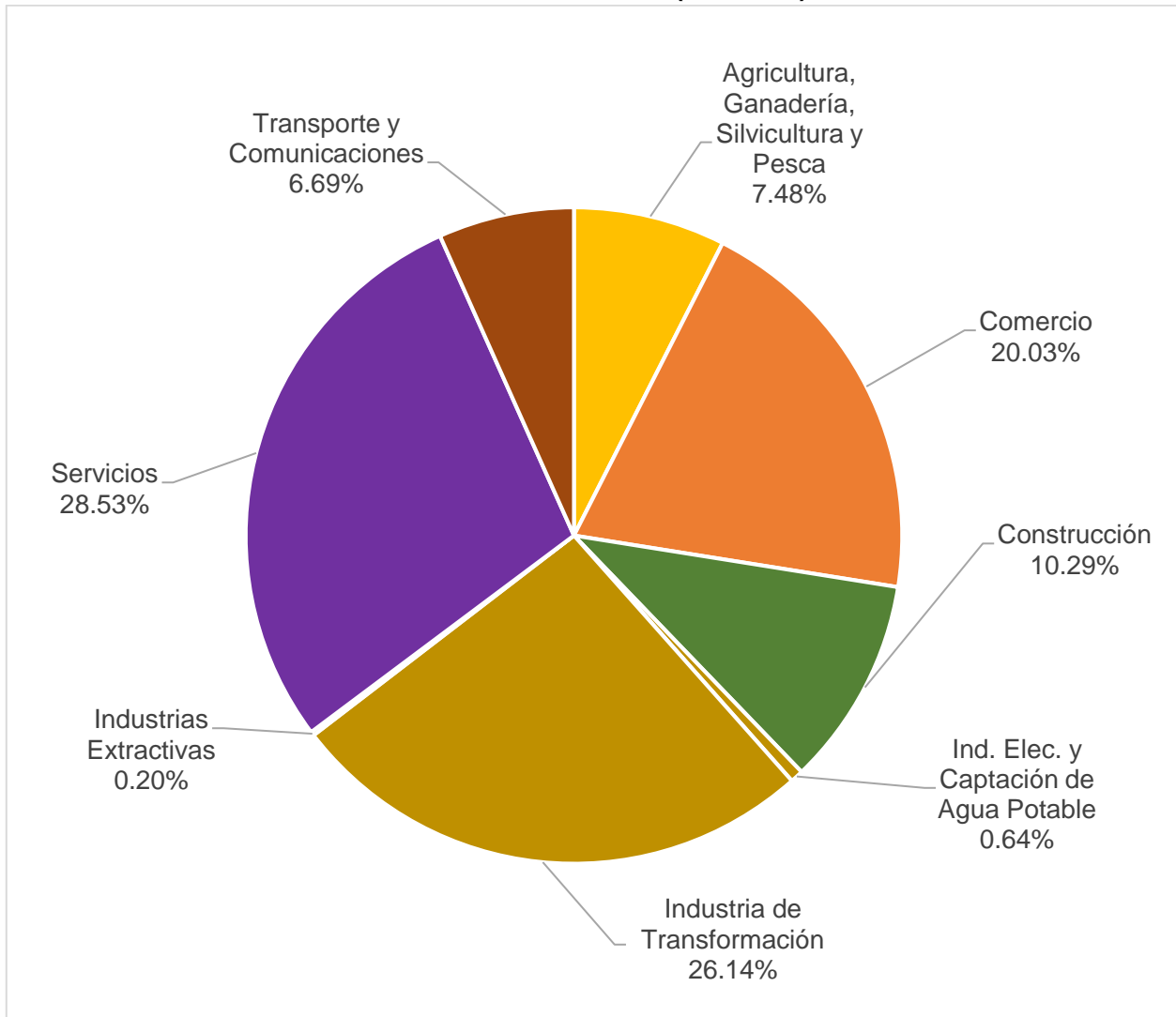
### Trabajadores asegurados en el IMSS en Jalisco por sector de actividad económica y sexo, marzo y abril 2022

Sector de actividad económica	Marzo 2022			Abril 2022			Empleos nuevos		
	Hombres	Mujeres	Total	Hombres	Mujeres	Total	Hombres	Mujeres	Total
Agricultura, Ganadería, Silvicultura y Pesca	87,837	37,080	124,917	84,514	36,193	120,707	-3,323	-887	-4,210
Comercio	226,124	162,912	389,036	226,193	163,179	389,372	69	267	336
Construcción	116,184	21,160	137,344	116,198	20,937	137,135	14	-223	-209
Ind. Elec. y Captación de Agua Potable	7,276	2,343	9,619	7,208	2,332	9,540	-68	-11	-79
Industria de Transformación	294,634	198,779	493,413	295,172	199,652	494,824	538	873	1,411
Industrias Extractivas	2,228	349	2,577	2,206	350	2,556	-22	1	-21
Servicios	322,124	307,922	630,046	322,236	308,185	630,421	112	263	375
Transporte y Comunicaciones	75,332	24,492	99,824	75,549	24,611	100,160	217	119	336
<b>Total</b>	<b>1,131,739</b>	<b>755,037</b>	<b>1,886,776</b>	<b>1,129,276</b>	<b>755,439</b>	<b>1,884,715</b>	<b>-2,463</b>	<b>402</b>	<b>-2,061</b>

Fuente: IIEG con información del IMSS.

Para el mes de abril de 2022 se reportan 1,129,276 hombres asegurados en el IMSS, de los cuales, el 28.53% se encuentra ubicado el sector servicios, el 26.14% en industrias de la transformación, el 20.03% en el sector comercio, y el 25.30% en los sectores restantes.

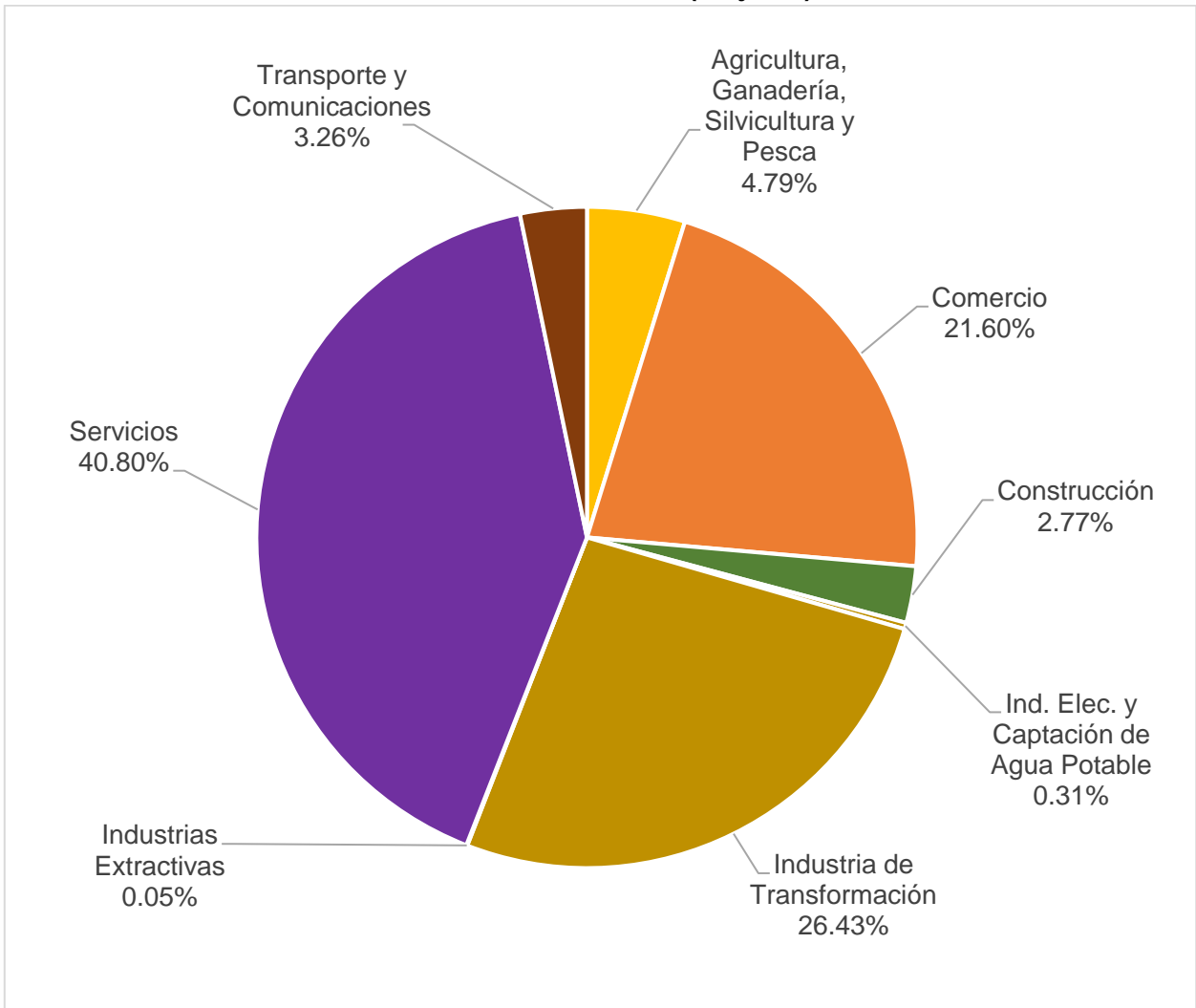
**Distribución porcentual de trabajadores asegurados en el IMSS por sector de actividad económica, abril 2022 (hombres)**



Fuente: IIEG con información del IMSS.

De las 755,439 mujeres registradas al IMSS en el mes de abril de 2022, el 40.80% se encuentra laborando en el sector servicios, el 26.43% en la industria de la transformación, el 21.60% en el sector comercio, y el 11.18% en el resto de los sectores.

**Distribución porcentual de trabajadores asegurados en el IMSS por sector de actividad económica, abril 2022 (mujeres)**



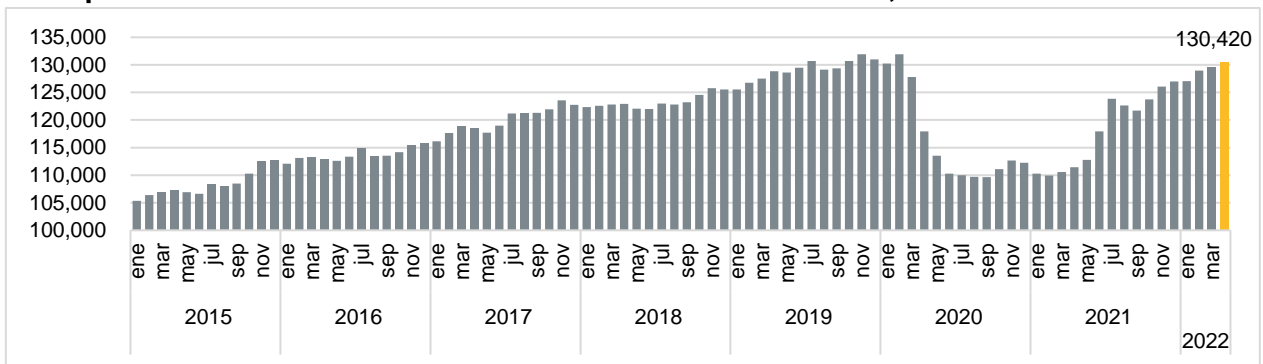
Fuente: IIEG con información del IMSS.

## Empleo sector turístico

Con la finalidad de facilitar el acceso a la información sobre trabajadores asegurados en el Instituto Mexicano del Seguro Social (IMSS) de sectores relevantes como el turismo, se pone a disposición del público en general el conjunto de datos “Trabajadores asegurados en el IMSS en las actividades turísticas<sup>1</sup>”, el cual contiene información sobre el total de trabajadores asegurados pertenecientes al sector turismo.

El empleo histórico del sector turístico atravesó un 2020 y 2021 complicados por la crisis sanitaria, de manera que en abril de 2022 se registran 130,420 trabajadores asegurados totales ligados al turismo, 805 empleos más que en el mes previo.

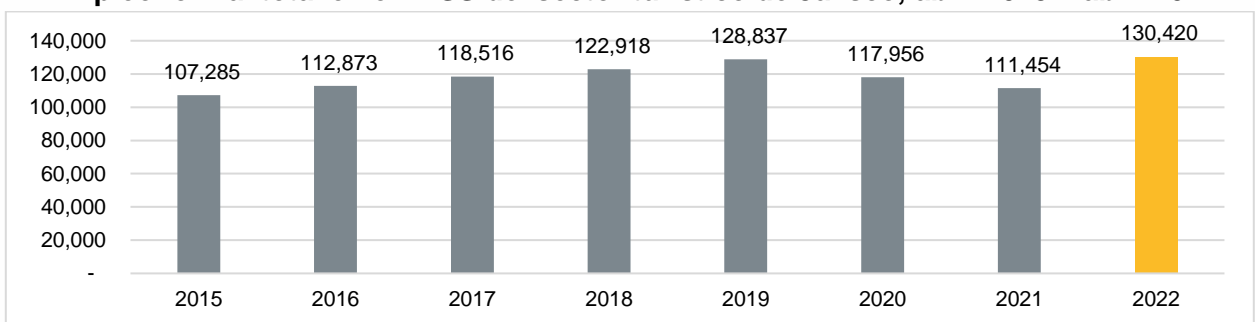
### Empleo formal total en el IMSS del sector turístico de Jalisco, enero 2015 – abril 2022



Fuente: IIEG con información del IMSS.

El empleo turístico en abril de 2022 ascendió a 130,420 trabajadores formales, esto es 18,966 empleos formales más respecto a abril de 2021.

### Empleo formal total en el IMSS del sector turístico de Jalisco, abril 2015 – abril 2022

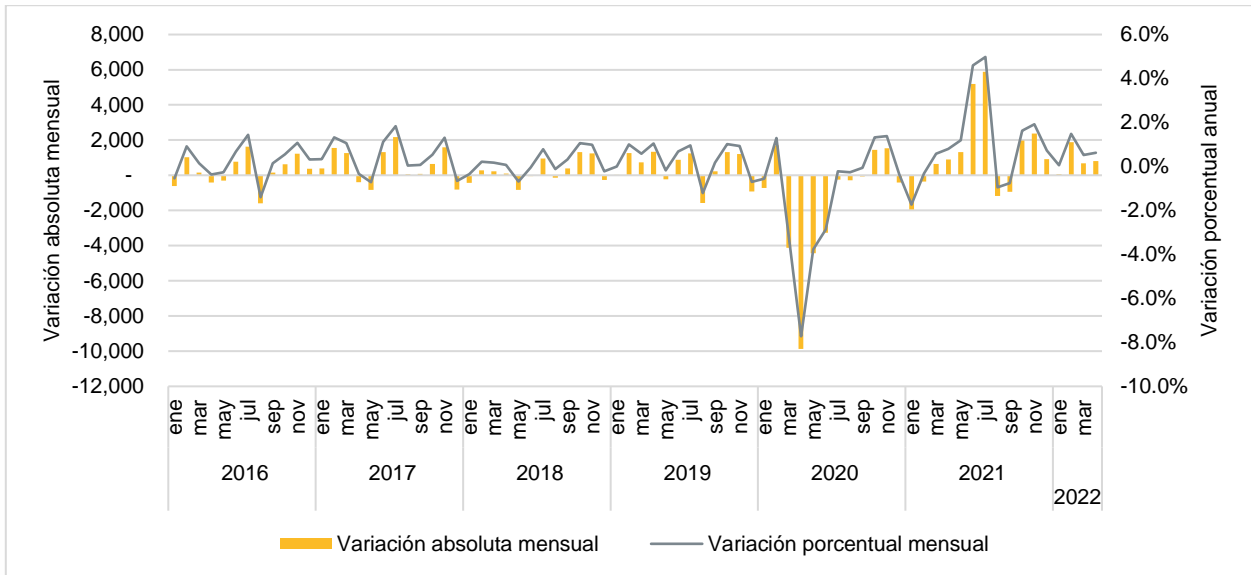


Fuente: IIEG con información del IMSS.

<sup>1</sup> Descripción de las actividades conexas al turismo en: <https://iieg.gob.mx/ns/wp-content/uploads/2022/01/Trabajadores-asegurados-en-el-IMSS-en-las-actividades-turisticas.pdf>

En abril de 2022 se generaron 805 empleos formales en el sector turístico respecto al mes anterior, esto es, una variación mensual de 0.62% en el mes.

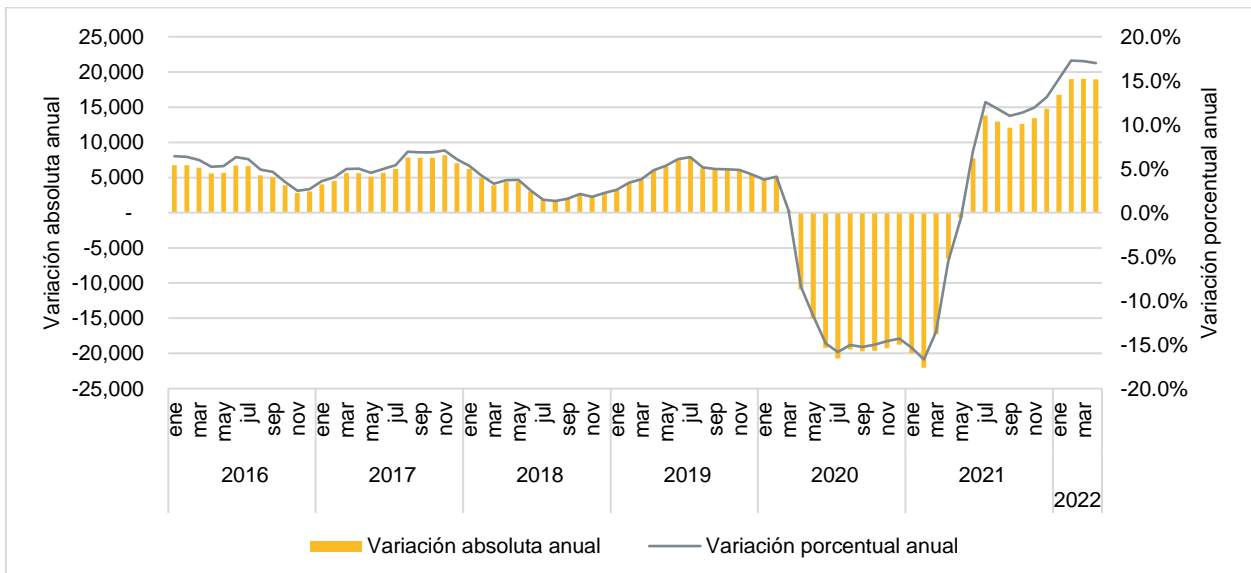
**Variación absoluta y porcentual mensual del empleo en el sector turístico de Jalisco, enero 2016 – abril 2022**



Fuente: IIEG con información del IMSS.

En abril de 2022, se generaron 18,966 empleos formales en el sector turístico de Jalisco con respecto al mismo mes de hace un año, esto es, 17.02% a tasa anual.

**Variación absoluta y porcentual anual del empleo en el sector turístico de Jalisco, enero 2016 – abril 2022**



Fuente: IIEG con información del IMSS.



Del total de empleos relacionados al sector turístico de Jalisco durante abril de 2022, 37.7% corresponden al municipio de Guadalajara, 19.6% a Zapopan, y 18.3% a Puerto Vallarta. Estos tres municipios concentran el 75% del empleo turístico estatal durante este mes. Aunque, al tener economías más diversificadas, hay diferencias en la importancia relativa del sector dentro del municipio, por ejemplo; en Guadalajara el empleo turístico representa el 7.4% del empleo total del municipio, en Zapopan, este porcentaje es de 5.9%, mientras que en Puerto Vallarta este porcentaje es de 32.7%.

### Top 10, municipios de Jalisco con más empleo turístico, abril 2022

Municipio	Empleo total	Empleo turístico	Empleo turístico % del total municipal	Empleo turístico % del total estatal
<b>Guadalajara</b>	667,130	49,154	7.4%	37.7%
<b>Zapopan</b>	434,818	25,527	5.9%	19.6%
<b>Puerto Vallarta</b>	73,222	23,925	32.7%	18.3%
<b>Tlajomulco de Zúñiga</b>	107,043	7,296	6.8%	5.6%
<b>San Pedro Tlaquepaque</b>	127,372	5,553	4.4%	4.3%
<b>Tonalá</b>	31,504	3,248	10.3%	2.5%
<b>Tepatitlán de Morelos</b>	38,003	1,803	4.7%	1.4%
<b>Zapotlán el Grande</b>	37,423	1,447	3.9%	1.1%
<b>El Salto</b>	63,578	1,325	2.1%	1.0%
<b>Autlán de Navarro</b>	11,805	1,061	9.0%	0.8%

Fuente: IIEG con información del IMSS.

Por otra parte, hay municipios donde el empleo formal depende en gran medida del turismo, ya que, aunque tienen una baja participación en el empleo turístico estatal, la participación de este sector en el total municipal es alta, por ejemplo, durante abril de 2022, en Cabo Corrientes 51.0% del empleo formal está relacionado con el sector turístico, en La Huerta este porcentaje es de 34.7% y en Puerto Vallarta 32.7%.

### Top 10, municipios de Jalisco con mayor proporción de empleo turístico, abril 2022

Entidad	Empleo total	Empleo turístico	Empleo turístico % del total municipal	Empleo turístico % del total estatal
<b>Cabo Corrientes</b>	296	151	51.0%	0.1%
<b>La Huerta</b>	2,115	734	34.7%	0.6%
<b>Puerto Vallarta</b>	73,222	23,925	32.7%	18.3%
<b>Hostotipaquillo</b>	190	52	27.4%	0.0%
<b>Mazamitla</b>	1,062	267	25.1%	0.2%
<b>Juanacatlán</b>	1,428	323	22.6%	0.2%
<b>Talpa de Allende</b>	405	74	18.3%	0.1%
<b>San Sebastián del Oeste</b>	170	27	15.9%	0.0%
<b>Chapala</b>	5,978	921	15.4%	0.7%
<b>Cihuatlán</b>	2,250	303	13.5%	0.2%

Fuente: IIEG con información del IMSS.

A nivel nacional, durante abril de 2022 el empleo formal relacionado con el turismo registró 1,590,790 puestos de trabajo, lo que representa el 7.6% de todo el empleo formal. En Jalisco este empleo turístico representa el 6.9% del total estatal y representa el 8.2% del empleo turístico nacional.

Las entidades federativas que dependen en gran medida del turismo muestran que la participación del empleo turístico respecto al empleo total de la entidad es alta, por ejemplo, durante abril de 2022, en Quintana Roo el 44.1% del empleo formal está relacionado con el sector turístico, en Baja California Sur este porcentaje es de 28.4% y en Nayarit 19.9%.

Jalisco registró un crecimiento a tasa anual de 17.0%, ubicándose en el sexto lugar de entidades con mayor crecimiento anual durante este mes. La entidad con mayor crecimiento anual fue Quintana Roo (32.9%) y Chihuahua fue la entidad que registró una disminución de 10.3% comparado con abril de 2021.

### Empleo formal del sector turístico por entidad federativa, abril 2022

Entidad	Empleo turístico	Empleo turístico % del total	Variación porcentual anual	Variación porcentual mensual
Aguascalientes	20,999	6.1%	11.9%	4.3%
Baja California	67,834	6.7%	13.6%	0.8%
Baja California Sur	56,876	28.4%	27.1%	1.7%
Campeche	7,059	5.3%	5.1%	0.2%
Chiapas	14,582	6.1%	11.0%	0.7%
Chihuahua	51,467	5.4%	-10.3%	0.7%
Ciudad de México	298,961	9.0%	14.4%	1.4%
Coahuila	40,888	5.0%	9.0%	-0.4%
Colima	10,502	7.4%	6.5%	1.0%
Durango	10,984	4.2%	12.5%	0.6%
Estado de México	77,070	4.6%	11.4%	1.6%
Guanajuato	59,046	5.7%	7.8%	0.0%
Guerrero	29,544	19.6%	9.4%	2.4%
Hidalgo	11,296	4.5%	12.5%	2.8%
Jalisco	<b>130,420</b>	<b>6.9%</b>	<b>17.0%</b>	<b>0.6%</b>
Michoacán	25,655	5.5%	6.3%	1.2%
Morelos	16,663	7.8%	10.1%	1.4%
Nayarit	33,573	19.9%	30.4%	3.1%
Nuevo León	98,594	5.7%	11.4%	0.2%
Oaxaca	16,985	7.8%	17.5%	1.8%
Puebla	32,651	5.3%	7.6%	0.6%
Querétaro	34,256	5.3%	13.8%	0.8%
Quintana Roo	199,989	44.1%	32.9%	2.7%
San Luis Potosí	25,719	5.6%	14.3%	1.2%
Sinaloa	44,152	7.4%	11.2%	-0.1%
Sonora	41,117	6.3%	15.6%	0.3%
Tabasco	11,724	5.3%	4.2%	1.9%
Tamaulipas	41,275	5.9%	7.5%	-0.1%
Tlaxcala	3,318	3.1%	3.0%	-0.4%
Veracruz	46,991	6.3%	1.7%	0.4%
Yucatán	23,371	5.8%	20.4%	0.9%
Zacatecas	7,229	3.7%	13.2%	0.1%
<b>Nacional</b>	<b>1,590,790</b>	<b>7.6%</b>	<b>14.2%</b>	<b>1.2%</b>

Fuente: IIEG con información del IMSS.

## Por grupos de edad

Durante el mes de abril de 2022, se perdieron 2,061 empleos formales en Jalisco, reducción que se ubica principalmente en el rango de edad de 20 a 24 años que presentó una baja de 1,511 empleos y una tasa de -0.65%; seguido por el grupo de mayor o igual a 15 años y menor a 20 años con 1,322 trabajadores menos y una variación mensual de -2.69%. El tercer rango de edad con mayor pérdida de empleo en términos absolutos es el mayor o igual a 25 y menor a 30 años con 774 empleos y una variación mensual de -0.26%.

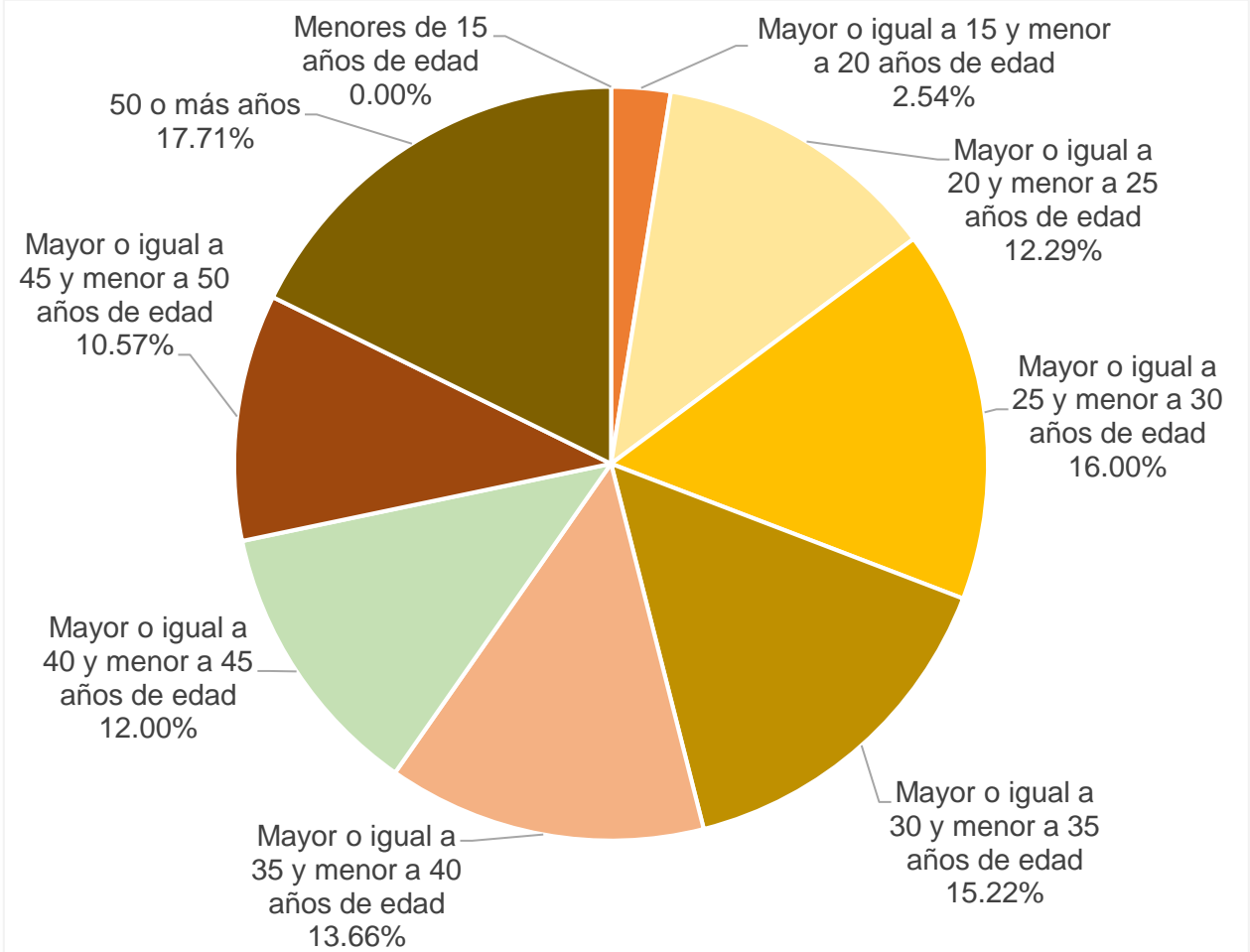
### Empleos en Jalisco por grupos de edad, marzo y abril 2022

Grupos de edad	Marzo 2022	Abril 2022	Empleos nuevos	Variación % mensual
Menores de 15 años de edad	44	47	3	6.82%
Mayor o igual a 15 y menor a 20 años de edad	49,135	47,813	-1,322	-2.69%
Mayor o igual a 20 y menor a 25 años de edad	233,073	231,562	-1,511	-0.65%
Mayor o igual a 25 y menor a 30 años de edad	302,285	301,511	-774	-0.26%
Mayor o igual a 30 y menor a 35 años de edad	286,954	286,896	-58	-0.02%
Mayor o igual a 35 y menor a 40 años de edad	257,740	257,529	-211	-0.08%
Mayor o igual a 40 y menor a 45 años de edad	226,152	226,220	68	0.03%
Mayor o igual a 45 y menor a 50 años de edad	199,023	199,265	242	0.12%
50 o más años	332,370	333,872	1,502	0.45%
<b>Total</b>	<b>1,886,776</b>	<b>1,884,715</b>	<b>-2,061</b>	<b>-0.11%</b>

Fuente: IIEG con información del IMSS.

De los 1,884,715 trabajadores registrados en el IMSS en el mes de abril de 2022, los trabajadores de 50 o más años representan el 17.71% del total de los trabajadores asegurados; el 16.00% se encuentra entre los de mayor o igual a 25 y menor a 30 años, seguido por los trabajadores que mayor o igual a 30 y menor de 35 años que representan el 15.22%.

**Distribución porcentual de trabajadores asegurados en el IMSS grupo de edad, abril 2022**

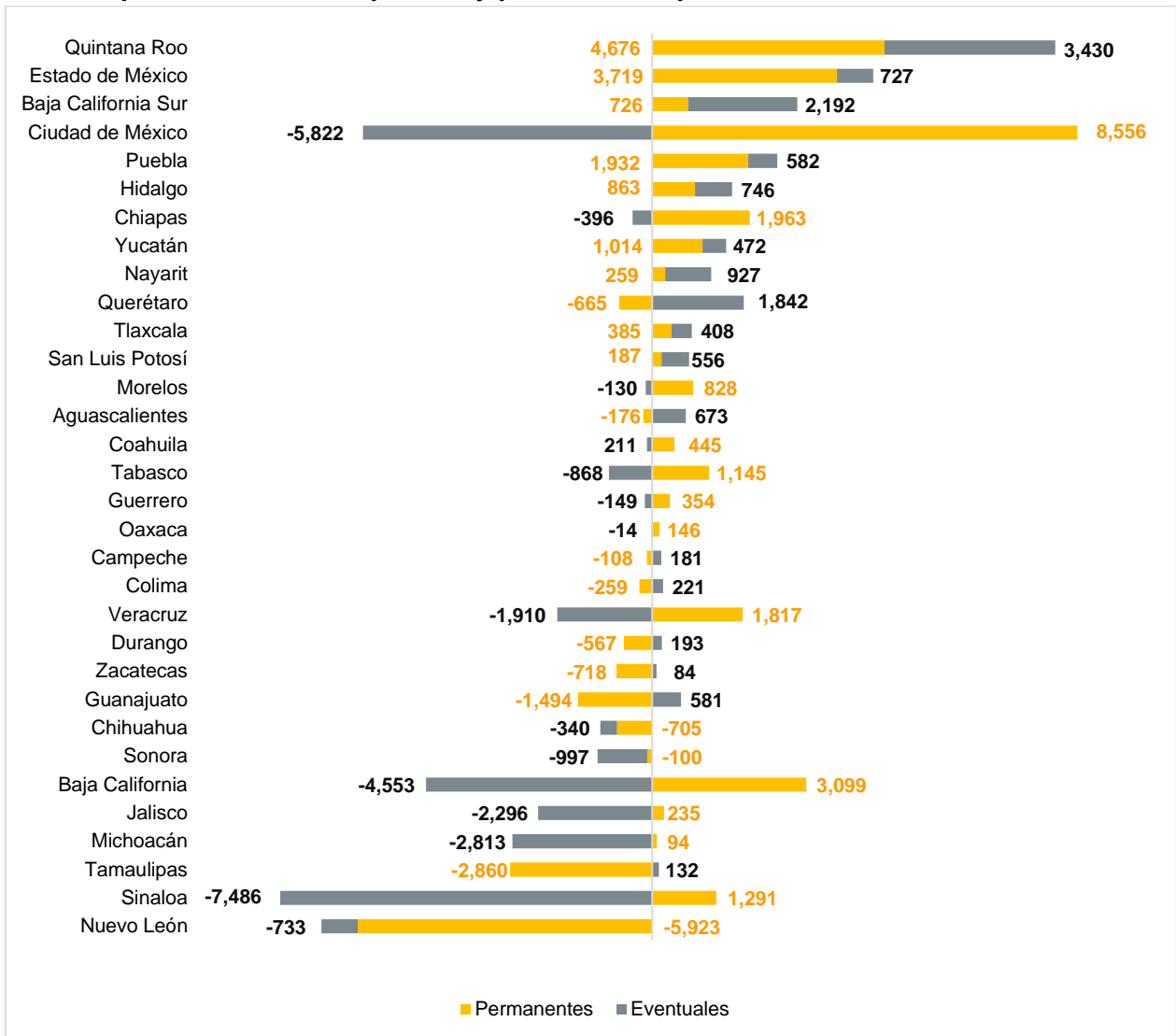


Fuente: IIEG con información del IMSS.

## Empleo permanente y eventual

Por delegación estatal, Jalisco presentó una generación de empleo permanente de 235 trabajadores y redujo 2,296 trabajos eventuales, quedando en el lugar 28 a nivel nacional. Por otro lado, Quintana Roo registró 8,106 empleos, de los cuales, 4,676 son permanentes y 3,430 eventuales siendo el primer lugar. A nivel nacional, los empleos permanentes fueron 20,159 y los eventuales -14,669 trabajadores lo que resultó en una generación total de 5,490 empleos formales en el mes.

### Empleos formales temporales y permanentes por entidad federativa, abril 2022



Fuente: IIEG con información del IMSS.

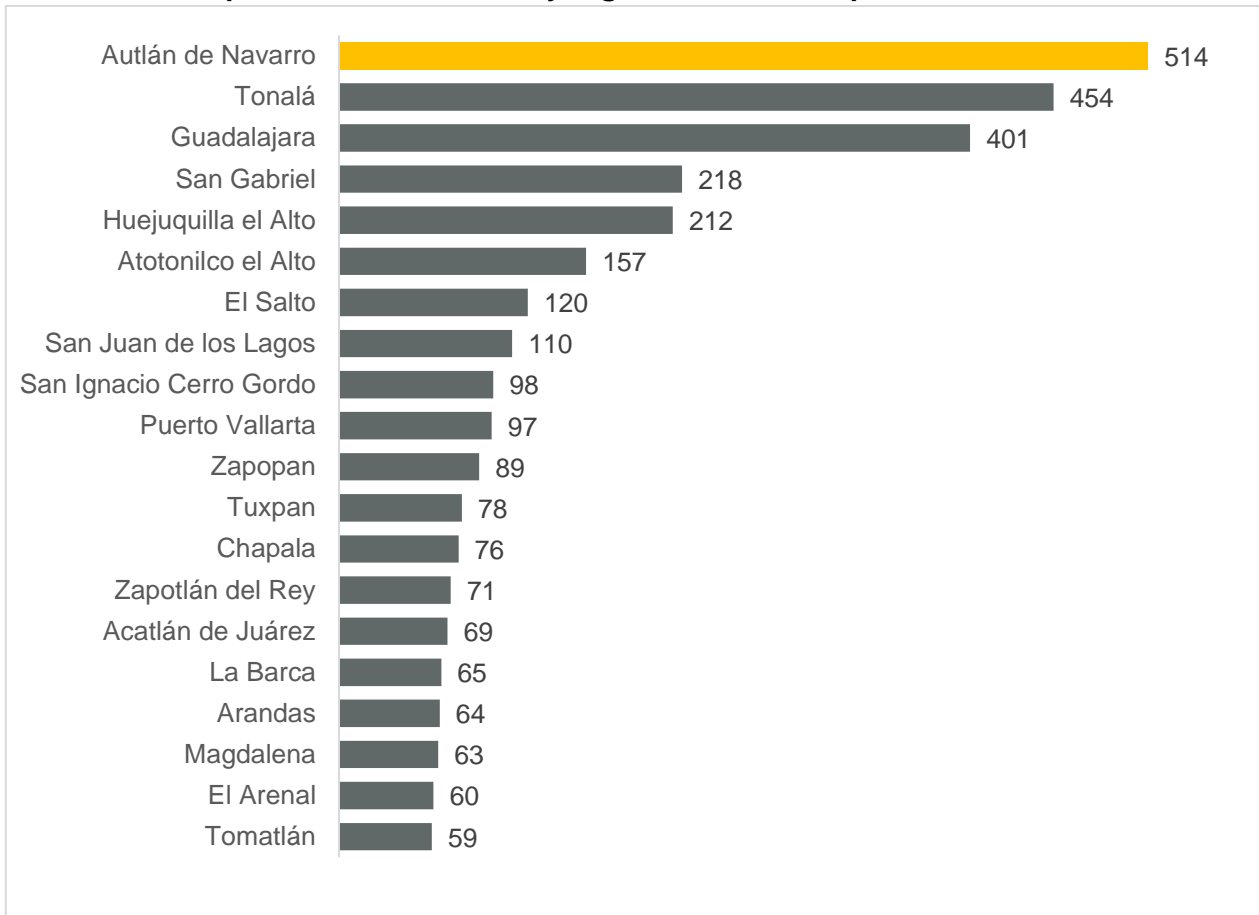
Nota: La información presentada es con base en la información por delegaciones del IMSS que publica en su plataforma, la cual difiere para algunos estados con la que posteriormente envía al IIEG por entidad federativa. Para Baja California, Baja California Sur, Coahuila, Colima, Guanajuato, Michoacán, Nuevo León, Oaxaca, Sonora, Tamaulipas y Veracruz, las cifras por delegación y entidad tienen pequeñas diferencias debido a que las cifras por delegación contienen trabajadores de otras entidades, ya que una clínica que se encuentre en el límite estatal registra y atiende a comunidades de entidades colindantes. Estas diferencias se corrigen cuando el IMSS envía la base de datos por entidad federativa al IIEG días después de liberar la cifra por delegación en su cubo interactivo.

• **Municipios con mayor generación de empleo en abril de 2022**

Los tres municipios de Jalisco que más generaron empleo formal durante el mes de abril en términos absolutos fueron Autlán de Navarro con 514 trabajadores, Tonalá con 454 nuevos empleos y Guadalajara con 401 asegurados nuevos. De los 125 municipios, 59 de ellos, que representan el 47.2%, registraron aumento en el empleo formal con un total de 3,539 empleos nuevos.

En el mes de abril son 9 los municipios que no muestran movimiento en su registro de trabajadores asegurados.

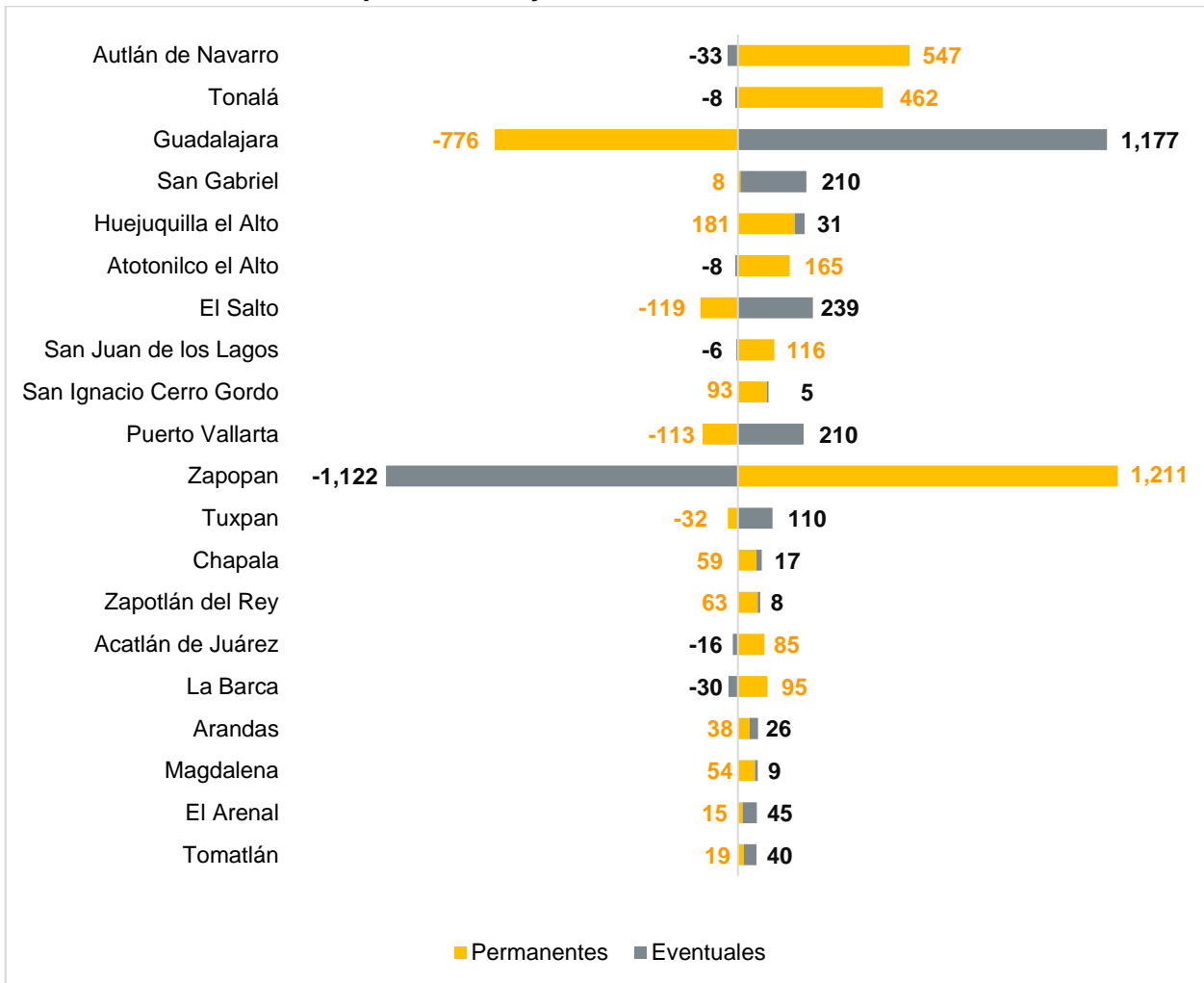
**Los 20 municipios de Jalisco con mayor generación de empleo formal en abril de 2022**



Fuente: IIEG con información del IMSS.

Los empleos formales generados en abril de 2022 en los 20 municipios de Jalisco con mayor generación de empleos son tanto permanentes como eventuales. En Autlán de Navarro, que es el municipio con más empleos generados, se compone de 547 permanentes y -33 eventuales. Por su parte, Tonalá tuvo 462 permanentes y -8 empleos eventuales, mientras que Guadalajara registró -776 permanentes y 1,177 eventuales.

**Los 20 municipios de Jalisco con mayor generación de empleo formal total, por tipo permanente y eventual, abril de 2022**

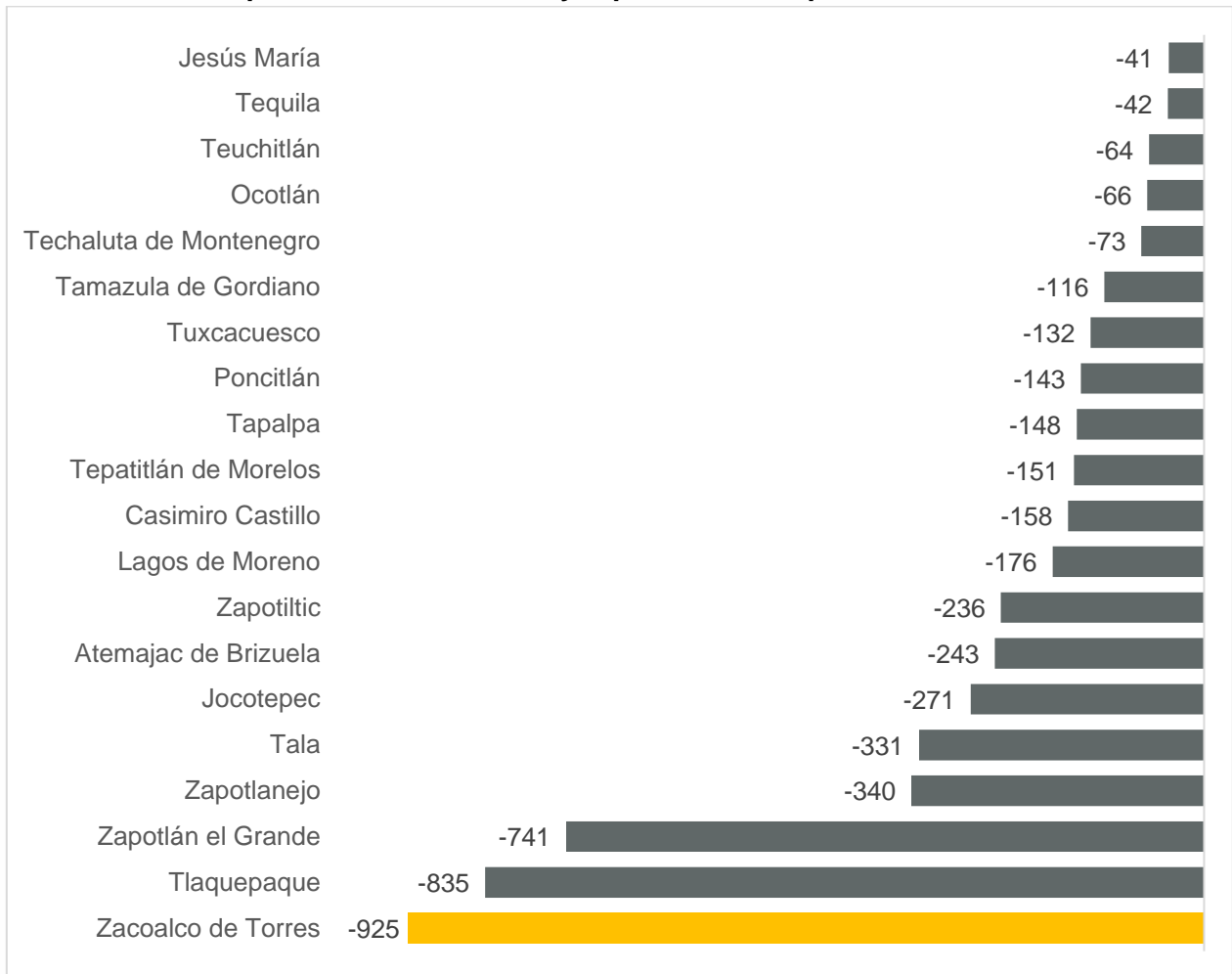


Fuente: IIEG con información del IMSS.

- **Municipios con mayor pérdida de empleo en abril 2022**

El municipio de Zacoalco de Torres fue el que mayor pérdida de empleos formales tuvo en el mes con -925 trabajadores. Le sigue Tlaquepaque como el segundo municipio con mayor disminución de empleos con -835 y el tercer municipio con mayores pérdidas fue Zapotlán el Grande con -741 empleos formales. De los 125 municipios, en 57 de ellos que representan el 45.6% de los municipios registraron pérdida de empleo, un total de -5,600 trabajadores formales.

**Los 20 municipios de Jalisco con mayor pérdida de empleo formal en abril de 2022**

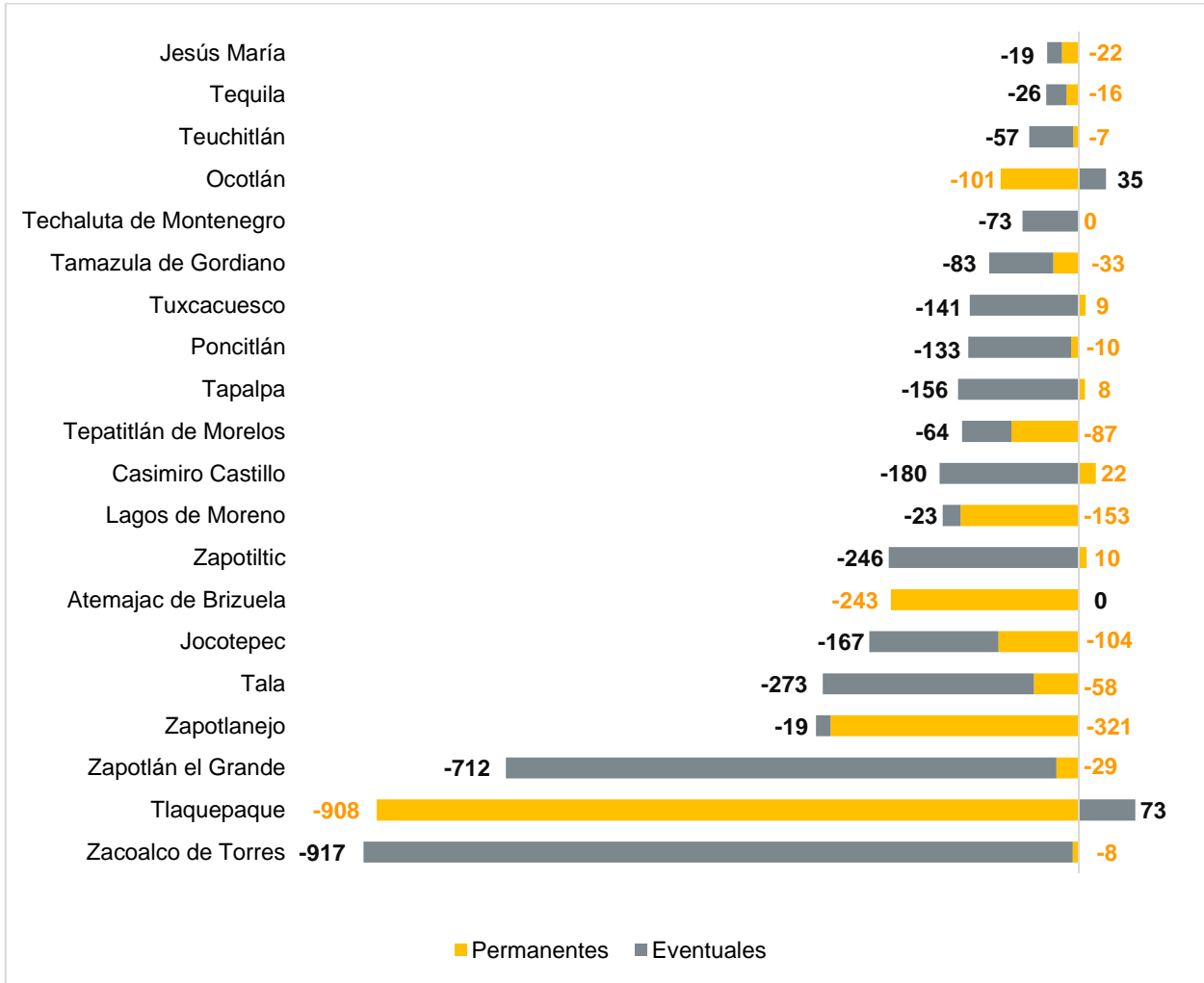


Fuente: IIEG con información del IMSS.



Dentro de los municipios con mayor pérdida absoluta de empleo en el mes, Zacoalco de Torres tuvo -8 empleos permanentes y -917 empleos eventuales, mientras que Tlaquepaque registró -908 trabajadores permanentes y generó 73 eventuales. Por su parte, Zapotlán el Grande tuvo -29 empleos permanentes y -712 empleos eventuales.

**Los 20 municipios de Jalisco con mayor pérdida de empleo formal total, por tipo permanente y eventual, abril 2022**

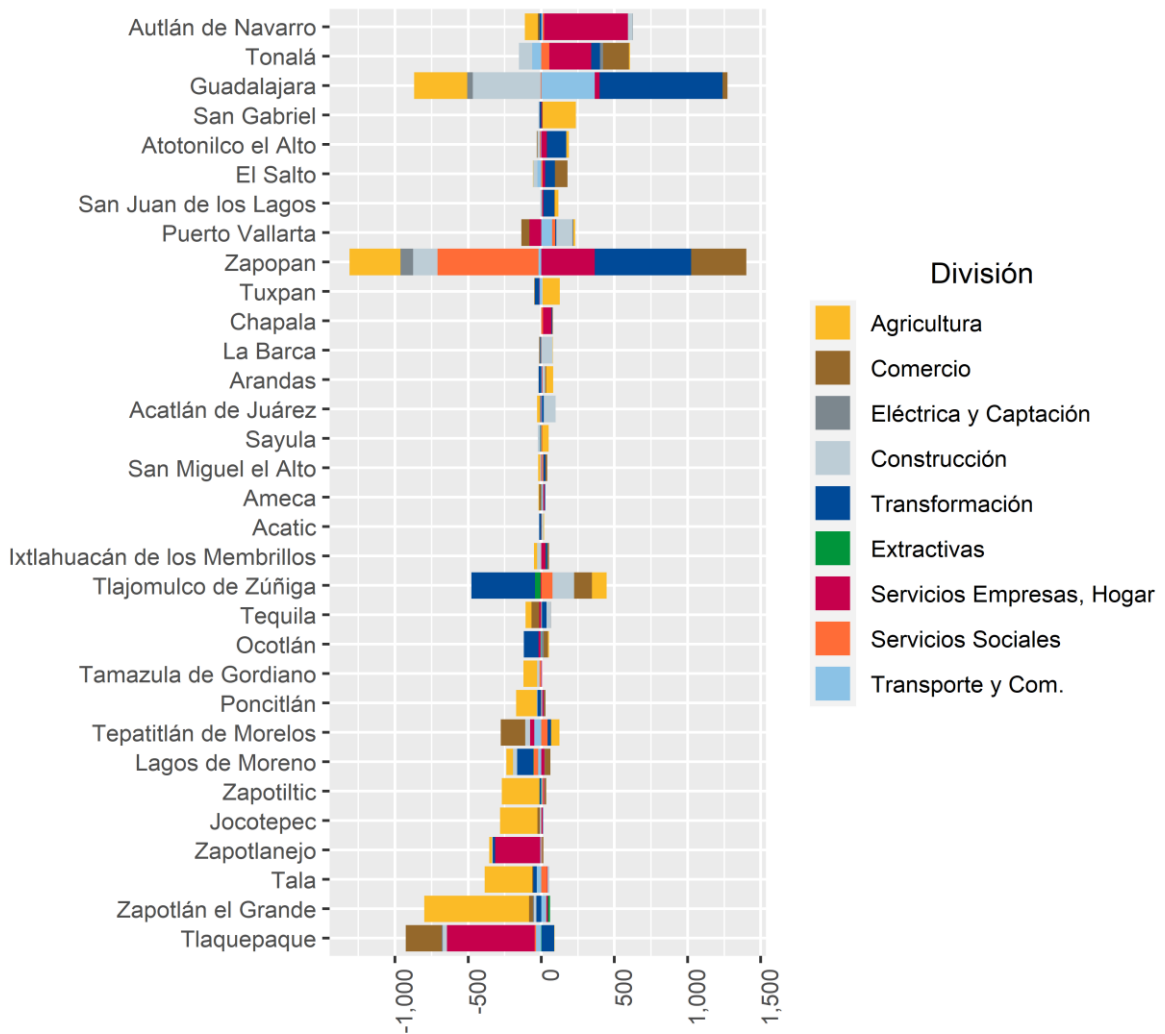


Fuente: IIEG con información del IMSS.

Para comprender la recuperación o pérdida del empleo por municipio, se presenta la gráfica del empleo formal por división económica. A continuación se muestran los 32 municipios de Jalisco que concentran en total el 95 % del empleo total de la entidad.

Para Autlán de Navarro la generación de empleo fue en los servicios para empresas y el hogar con 573 trabajadores, 32 en la construcción, 9 servicios sociales y 10 en transportes y comunicaciones y 2 trabajadores en las industrias eléctrica y captación de agua, por otro lado, redujo empleo en las restantes divisiones, siendo la agricultura donde más perdió con 89 empleos, seguido de 11 en comercio, 11 en transformación y 1 en las industrias extractivas.

### 32 municipios de Jalisco en empleo formal por división económica, abril 2022



Fuente: IIEG con información del IMSS.

Nota: Los 32 municipios que aparecen en la gráfica concentran el 95.38% de los empleos totales en Jalisco en el mes.