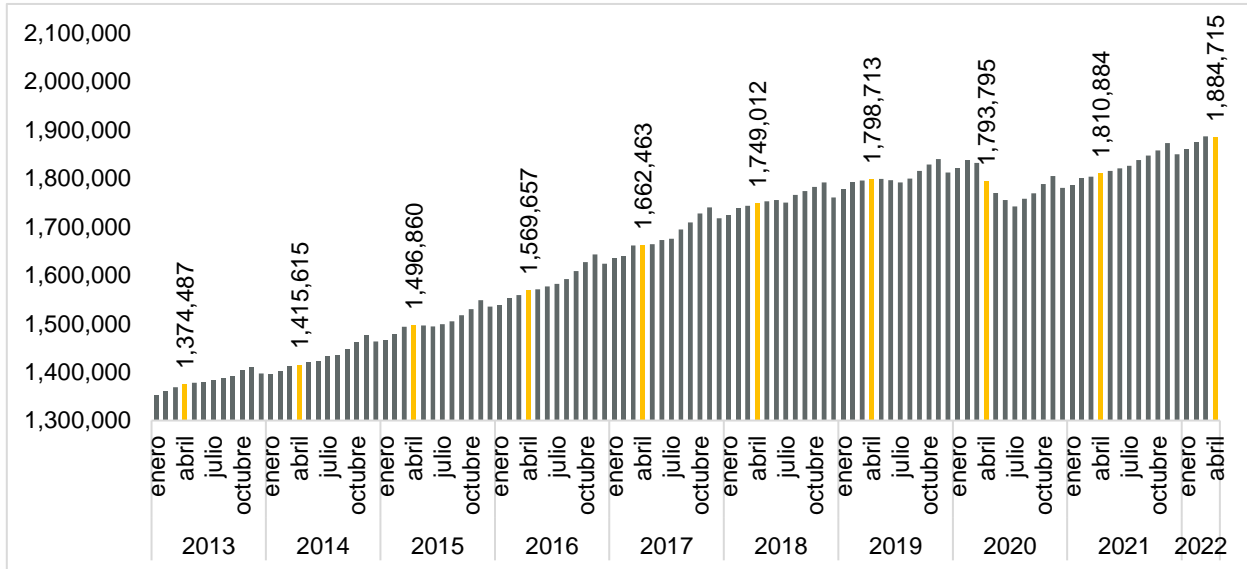


Se perdieron en Jalisco 2,061 empleos formales en abril de 2022

De acuerdo con las cifras del IMSS, en abril de 2022 en Jalisco se tenían registrados a 1,884,715 trabajadores asegurados, lo que representa una pérdida de 2,061 empleos formales con respecto al mes anterior. El desempeño de abril de 2022 es menor en comparación con abril de 2021 cuando se generaron 7,265 puestos de trabajo, y menor a la del mes previo de 12,154 empleos nuevos. Lo anterior debido al efecto de las vacaciones de Semana Santa que redujo el ritmo de generación de empleos.

A nivel nacional, en el mismo mes se tuvo una generación de 5,490 puestos de trabajo, lo que representa una tasa mensual de 0.03% y una tasa anual de 4.69%.

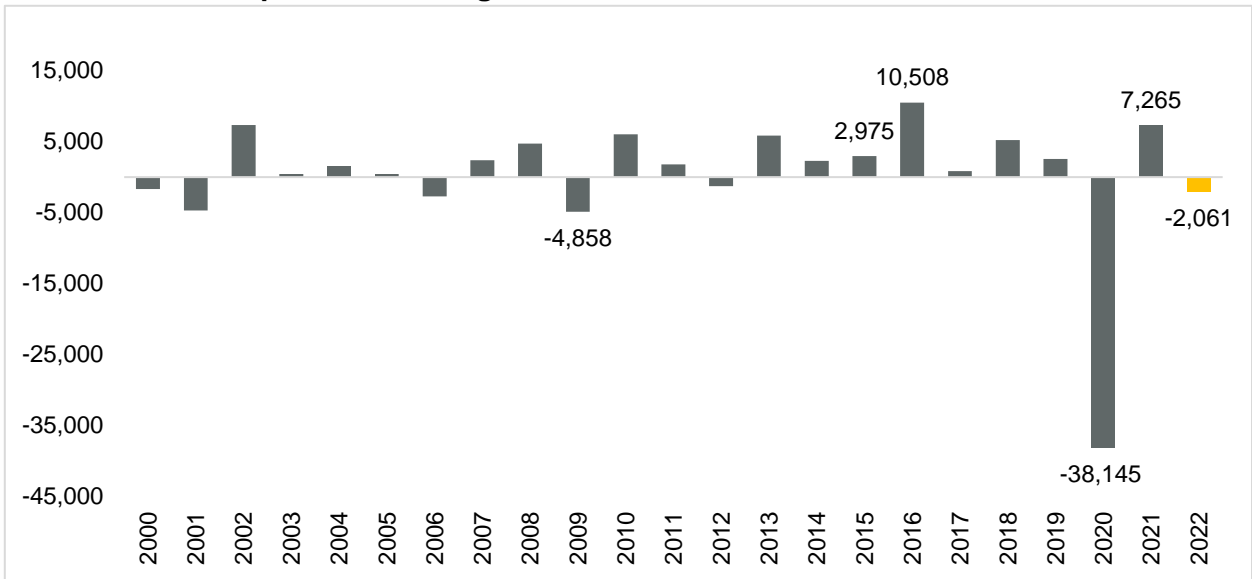
Empleos formales totales en Jalisco, enero 2013 - abril 2022



Fuente: IIEG con información del IMSS.

En abril de 2022 hubo una pérdida de 2,061 empleos formales con respecto al mes anterior, una variación mensual de -0.11%, y una variación positiva anual de 4.08%. El desempeño de empleos de abril de 2022 es menor en comparación con abril de 2021 cuando se generaron 7,265 puestos de trabajo.

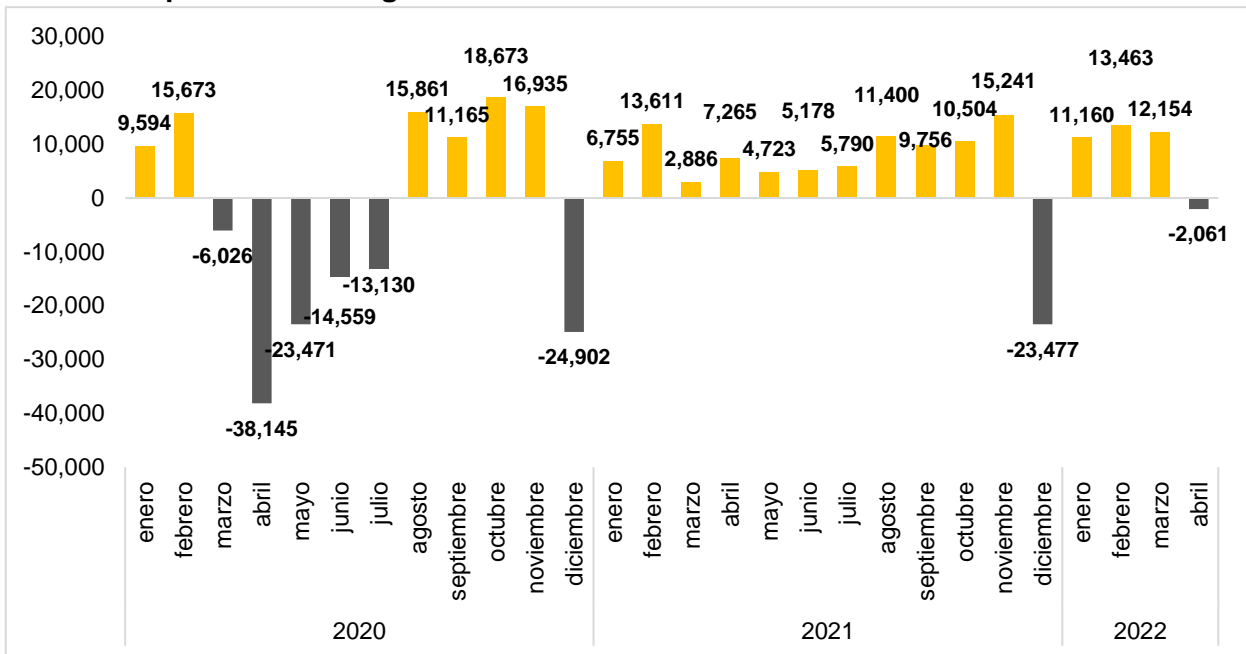
Empleos formales generados en abril en Jalisco, 2000-2022



Fuente: IIEG con información del IMSS.

La pandemia generó una pérdida de empleo formal de abril a julio de 2020 de 95,331 empleos menos, mientras que de agosto a noviembre de ese año se recuperaron 62,634 puestos de trabajo formales. En diciembre por efectos estacionales (cada diciembre se presenta una reducción) se registró una pérdida de 24,902 empleos. En el año 2021 se generó empleo en todos los meses con excepción de diciembre cuando se redujo en 23,477 trabajos formales. De enero a marzo de este año se tienen otra vez cifras positivas, y en abril la pérdida de 2,061 trabajadores formales, implica que en primer cuatrimestre de este año se han generado 34,716 empleos nuevos formales.

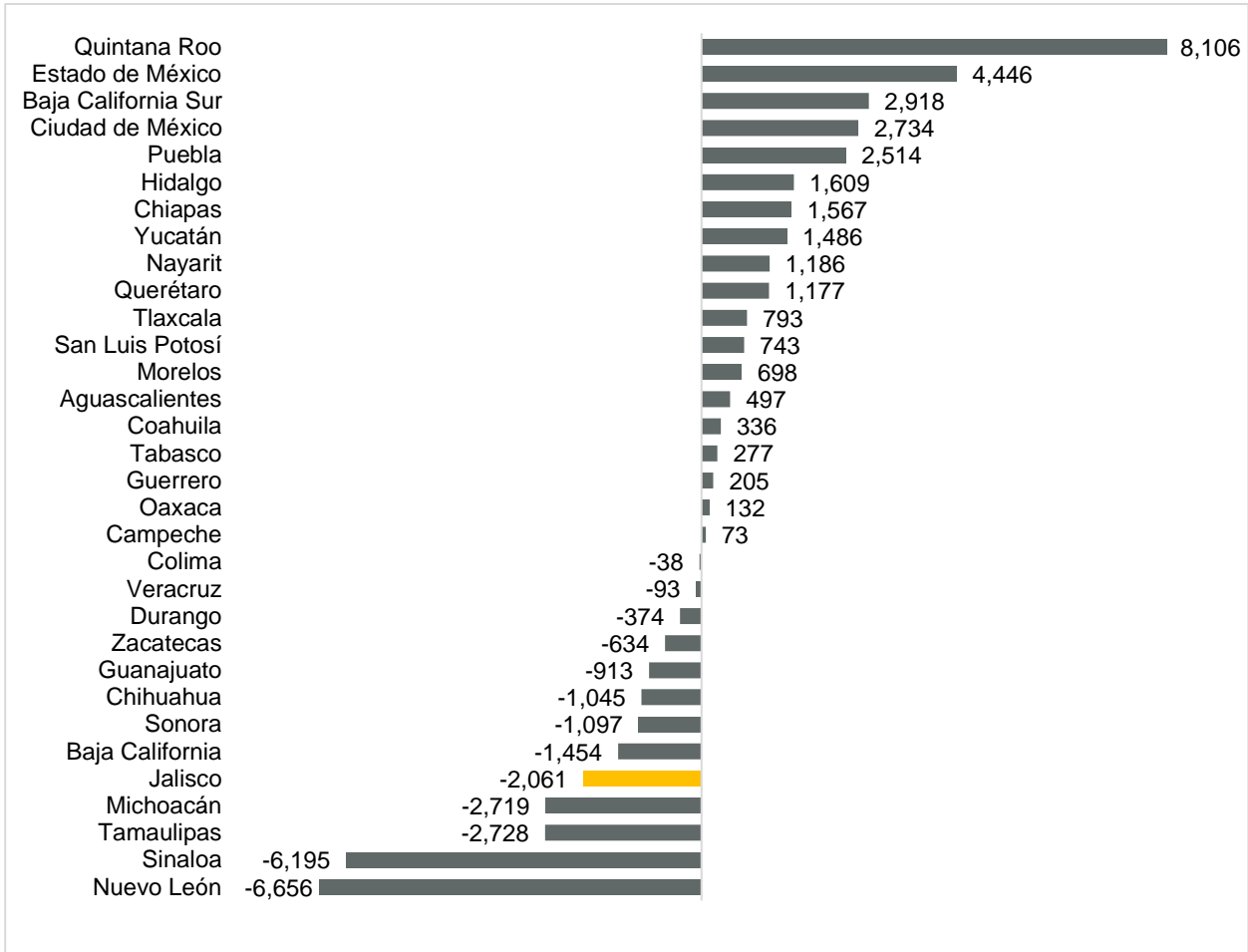
Empleos formales generados en Jalisco de enero de 2020 a abril de 2022



Fuente: IIEG con información del IMSS.

La cifra de -2,061 empleos coloca a Jalisco en el lugar 28 a nivel nacional en generación de nuevos empleos en términos absolutos en abril. Por otro lado, Quintana Roo fue la entidad que más generó empleo formal con 8,106 trabajadores asegurados, mientras que Nuevo León se encuentra en la última posición con -6,656 puestos de trabajo formal.

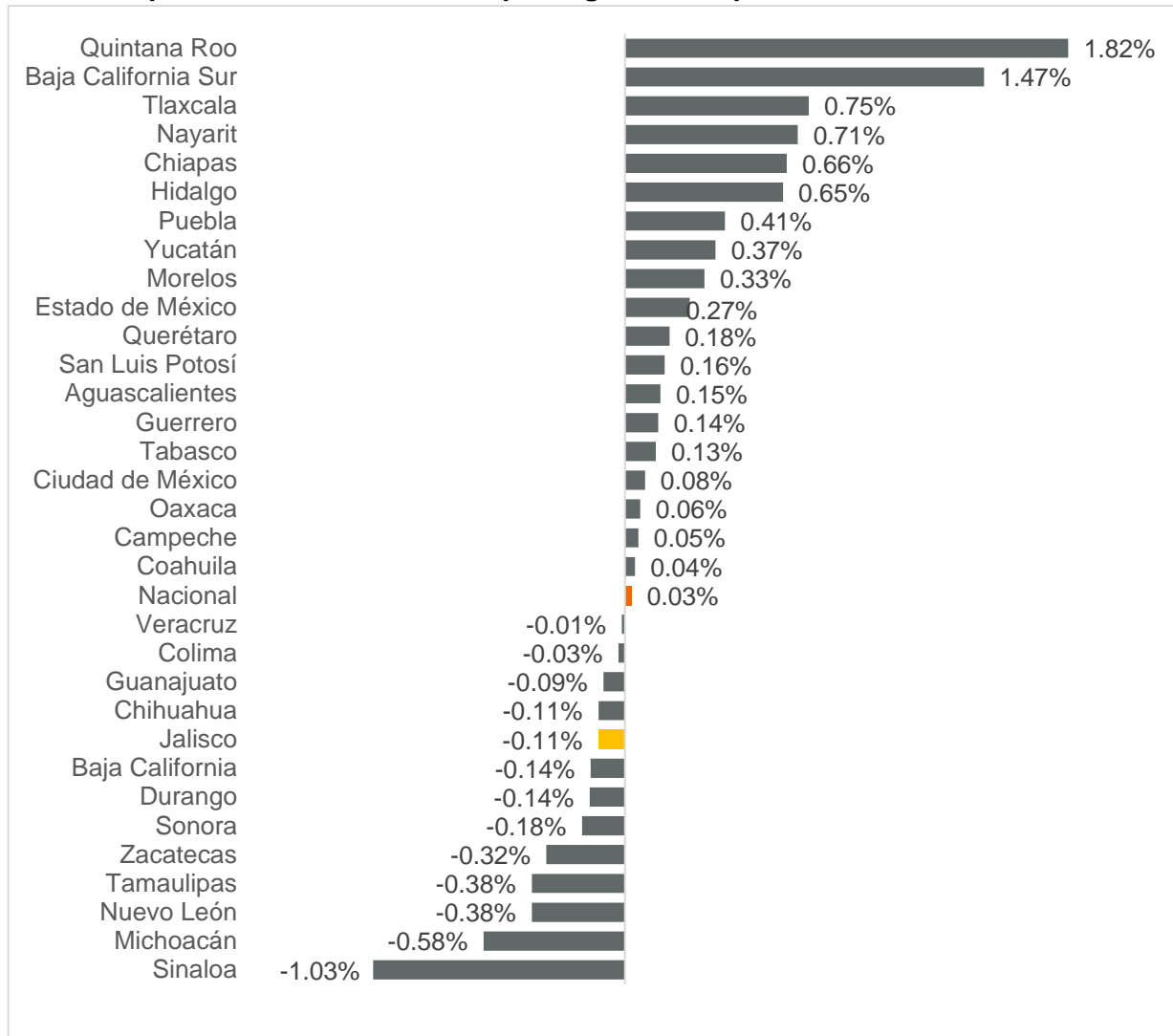
Empleos formales generados en abril 2022 por entidad federativa



Fuente: IIEG con información del IMSS. Nota: La información presentada es con base en la información por delegaciones del IMSS que publica en su plataforma, la cual difiere para algunos estados con la que posteriormente envía al IIEG por entidad federativa. Para Baja California, Baja California Sur, Coahuila, Colima, Guanajuato, Michoacán, Nuevo León, Oaxaca, Sonora, Tamaulipas y Veracruz, las cifras por delegación y entidad tienen pequeñas diferencias debido a que las cifras por delegación contienen trabajadores de otras entidades, ya que una clínica que se encuentre en el límite estatal registra y atiende a comunidades de entidades colindantes. Estas diferencias se corrigen cuando el IMSS envía la base de datos por entidad federativa al IIEG días después de liberar la cifra por delegación en su cubo interactivo.

En términos relativos, Quintana Roo fue la entidad que presentó la mayor variación mensual positiva al registrar 1.82%. Por otro lado, Sinaloa fue la entidad que registró la mayor caída porcentual de -1.03%. Jalisco tuvo una variación de -0.11% mensual, por debajo de la tasa nacional de 0.03%, y se ubicó en el lugar 24 a nivel nacional.

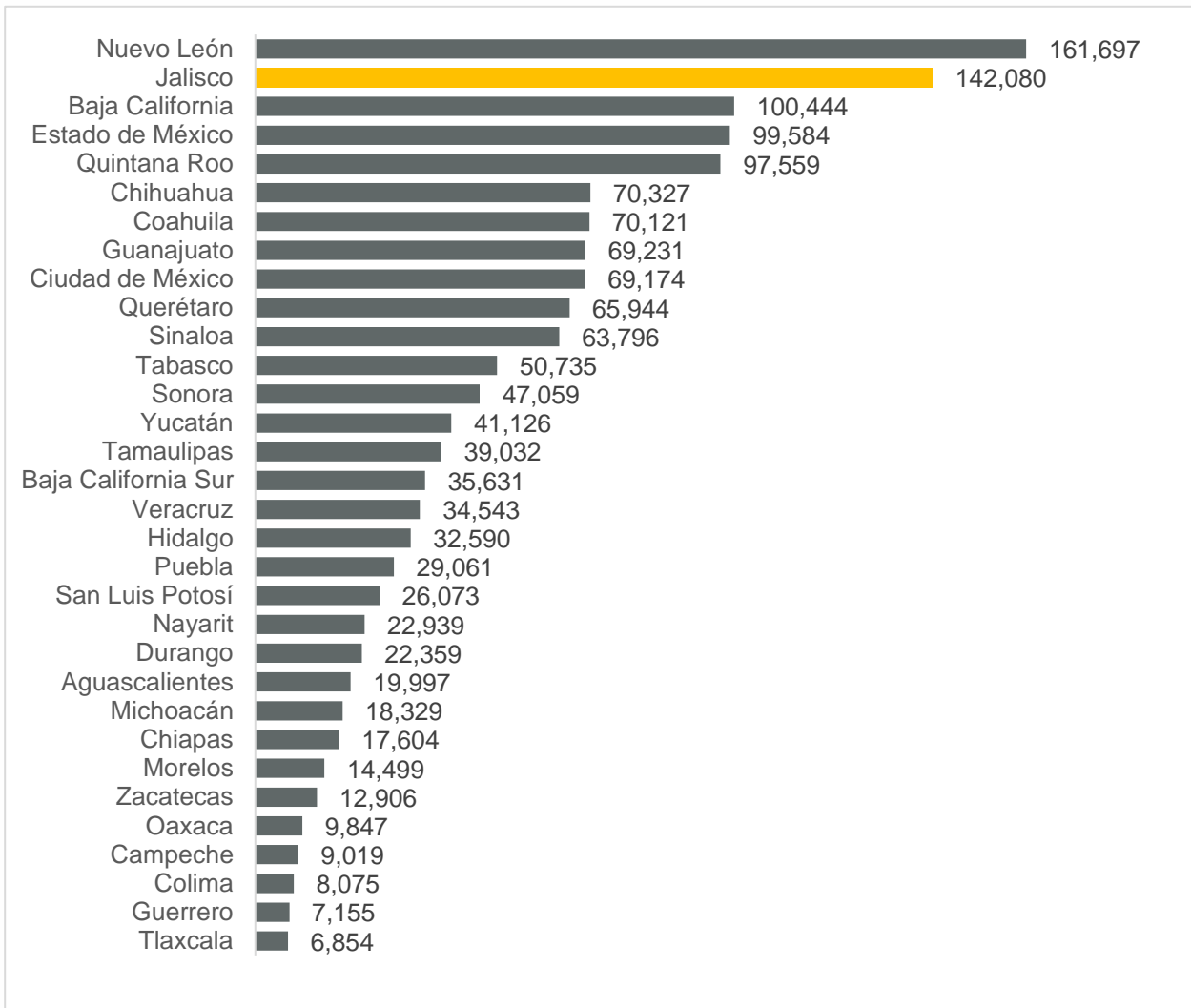
Variación porcentual mensual de empleos generados por entidad federativa, abril 2022



Fuente: IIEG con información del IMSS. Nota: La información presentada es con base en la información por delegaciones del IMSS que publica en su plataforma, la cual difiere para algunos estados con la que posteriormente envía al IIEG por entidad federativa. Para Baja California, Baja California Sur, Coahuila, Colima, Guanajuato, Michoacán, Nuevo León, Oaxaca, Sonora, Tamaulipas y Veracruz, las cifras por delegación y entidad tienen pequeñas diferencias debido a que las cifras por delegación contienen trabajadores de otras entidades, ya que una clínica que se encuentre en el límite estatal registra y atiende a comunidades de entidades colindantes. Estas diferencias se corrigen cuando el IMSS envía la base de datos por entidad federativa al IIEG días después de liberar la cifra por delegación en su cubo interactivo.

Desde el inicio de la recuperación económica, esto es, en los últimos veintiún meses, Jalisco se coloca en el lugar 2 con mayor generación de empleos formales en el país con 142,080 trabajadores formales. En el primer lugar se encuentra Nuevo León con 161,697 y Baja California en tercero con 100,444 empleos formales.

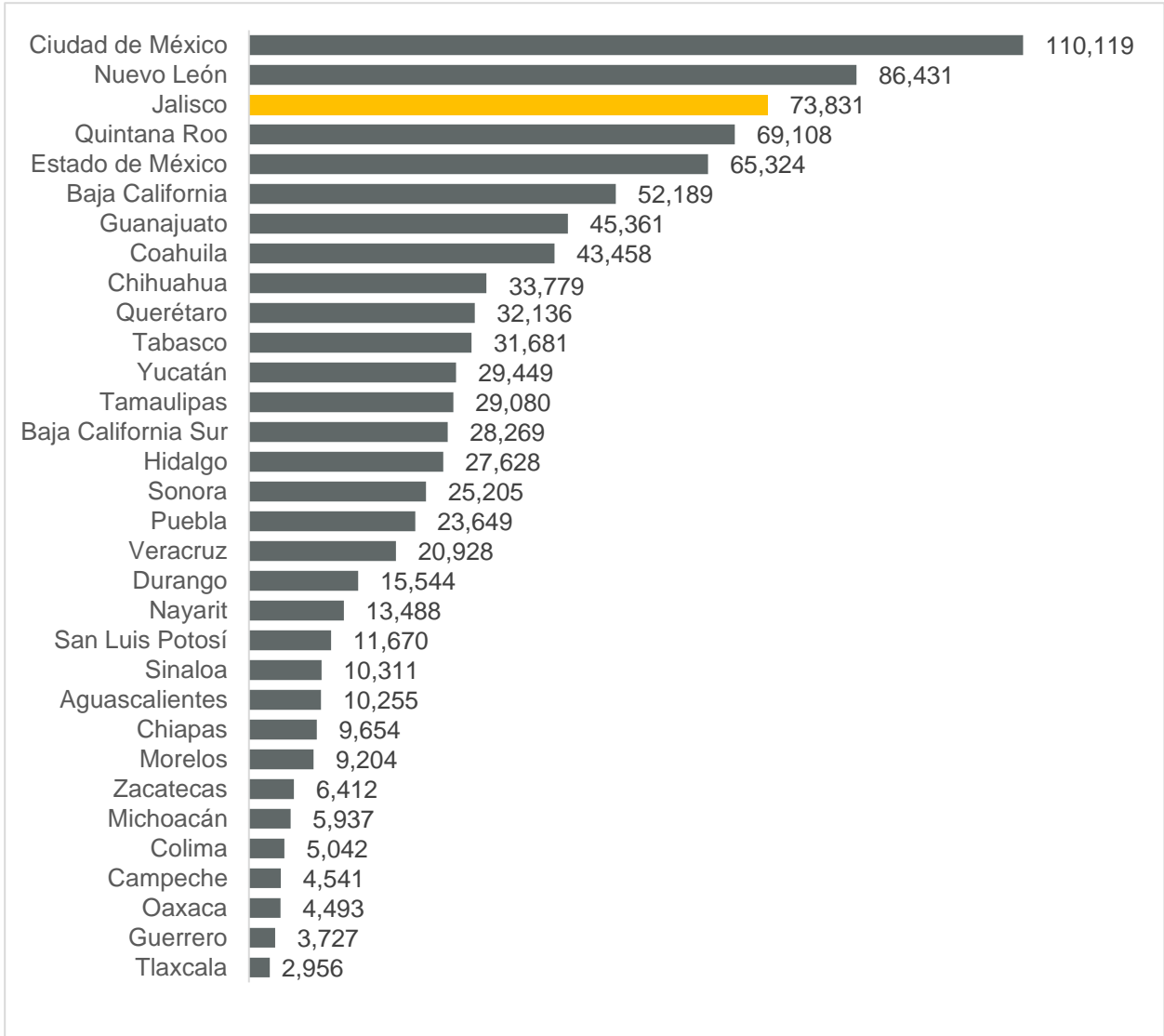
Empleos nuevos en los últimos veintiún meses (agosto 2020-abril 2022) por entidad federativa



Fuente: IIEG con información del IMSS. Nota: La información presentada es con base en la información por delegaciones del IMSS que publica en su plataforma, la cual difiere para algunos estados con la que posteriormente envía al IIEG por entidad federativa. Para Baja California, Baja California Sur, Coahuila, Colima, Guanajuato, Michoacán, Nuevo León, Oaxaca, Sonora, Tamaulipas y Veracruz, las cifras por delegación y entidad tienen pequeñas diferencias debido a que las cifras por delegación contienen trabajadores de otras entidades, ya que una clínica que se encuentre en el límite estatal registra y atiende a comunidades de entidades colindantes. Estas diferencias se corrigen cuando el IMSS envía la base de datos por entidad federativa al IIEG días después de liberar la cifra por delegación en su cubo interactivo.

En la variación absoluta anual de abril, la entidad se coloca en el lugar 3 a nivel nacional con 73,831 puestos de trabajo. En el primer lugar se encuentra la Ciudad de México con 110,119 empleos formales. Por otro lado, Tlaxcala tiene el último lugar con 2,956 trabajadores.

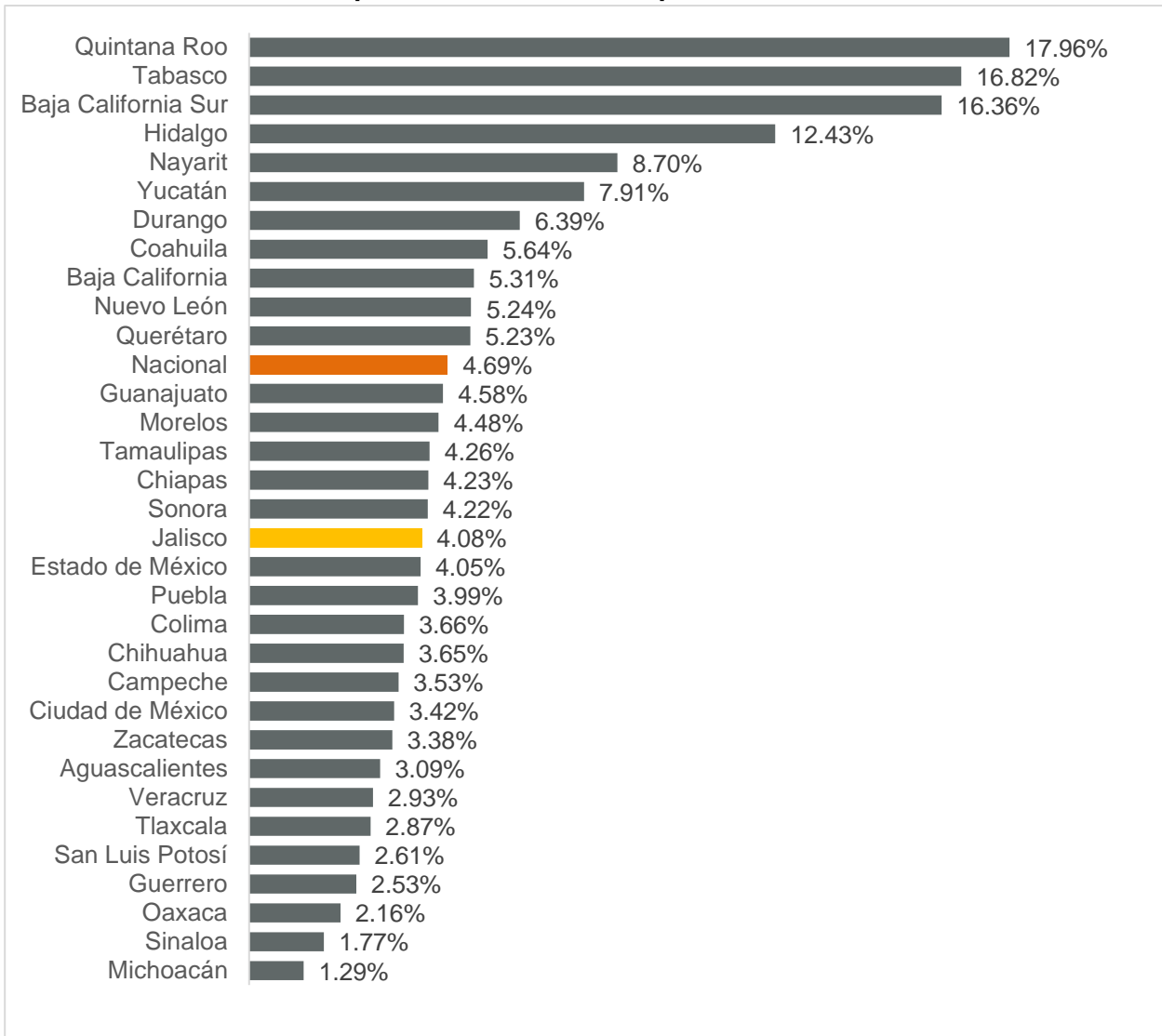
Variación absoluta anual de empleo formal, abril 2022



Fuente: IIEG con información del IMSS. Nota: La información presentada es con base en la información por delegaciones del IMSS que publica en su plataforma, la cual difiere para algunos estados con la que posteriormente envía al IIEG por entidad federativa. Para Baja California, Baja California Sur, Coahuila, Colima, Guanajuato, Michoacán, Nuevo León, Oaxaca, Sonora, Tamaulipas y Veracruz, las cifras por delegación y entidad tienen pequeñas diferencias debido a que las cifras por delegación contienen trabajadores de otras entidades, ya que una clínica que se encuentre en el límite estatal registra y atiende a comunidades de entidades colindantes. Estas diferencias se corrigen cuando el IMSS envía la base de datos por entidad federativa al IIEG días después de liberar la cifra por delegación en su cubo interactivo.

Con relación a la variación porcentual anual de abril de 2021 a abril de 2022, Jalisco se ubicó en la posición 17 con 4.08%, por debajo de la variación nacional que fue de 4.69%. En ese mes todas las entidades registraron una variación anual positiva, siendo Michoacán el estado que presentó la tasa anual más baja de 1.29%.

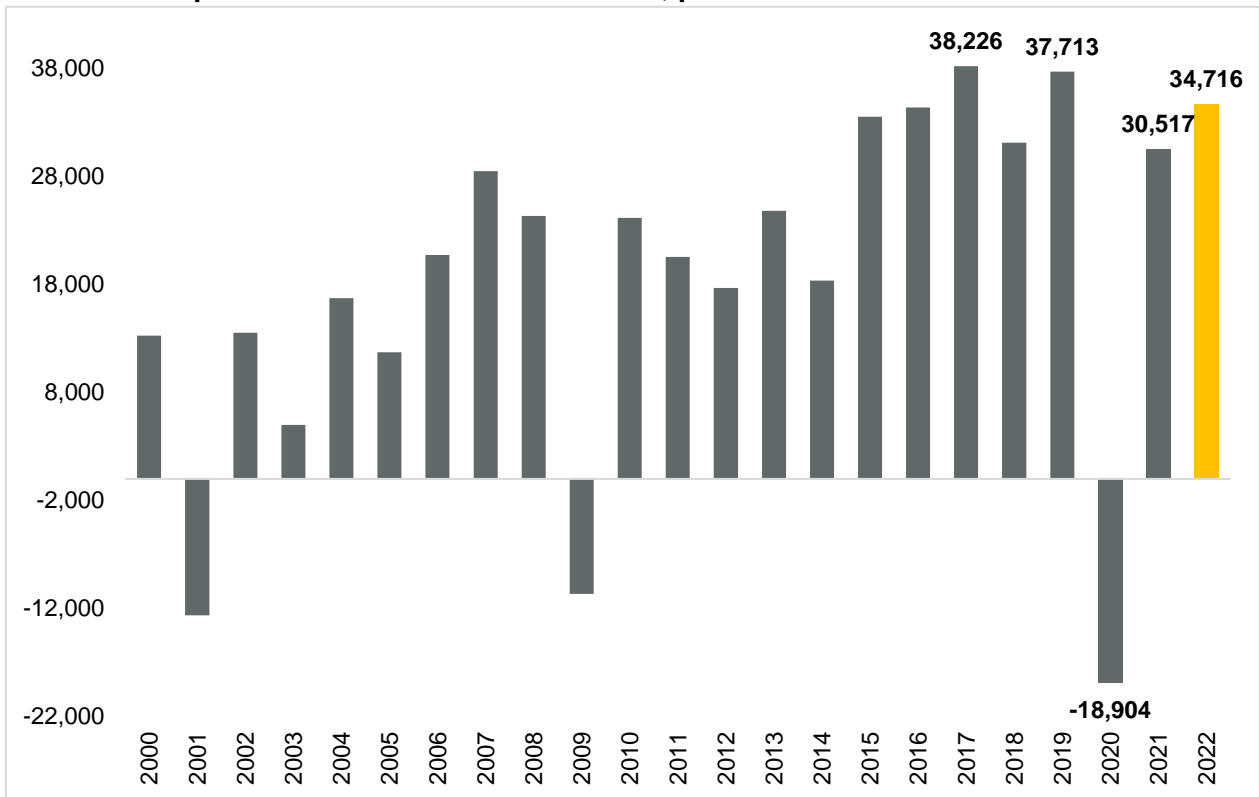
Variación porcentual anual de empleo formal, abril 2022



Fuente: IIEG con información del IMSS. Nota: La información presentada es con base en la información por delegaciones del IMSS que publica en su plataforma, la cual difiere para algunos estados con la que posteriormente envía al IIEG por entidad federativa. Para Baja California, Baja California Sur, Coahuila, Colima, Guanajuato, Michoacán, Nuevo León, Oaxaca, Sonora, Tamaulipas y Veracruz, las cifras por delegación y entidad tienen pequeñas diferencias debido a que las cifras por delegación contienen trabajadores de otras entidades, ya que una clínica que se encuentre en el límite estatal registra y atiende a comunidades de entidades colindantes. Estas diferencias se corrigen cuando el IMSS envía la base de datos por entidad federativa al IIEG días después de liberar la cifra por delegación en su cubo interactivo.

En el primer cuatrimestre de 2022, Jalisco registra un aumento de 34,716 empleos lo que representa una variación acumulada de 1.88% con respecto al cierre de 2021. La cifra más alta se presentó en el acumulado de 2017, cuando se registraron 38,226 empleos nuevos. Cabe señalar que, con respecto al mismo periodo del año anterior, se observó una mayor generación de empleos, al pasar de 30,517 en el acumulado de 2021 a 34,716 en el mismo periodo de 2022.

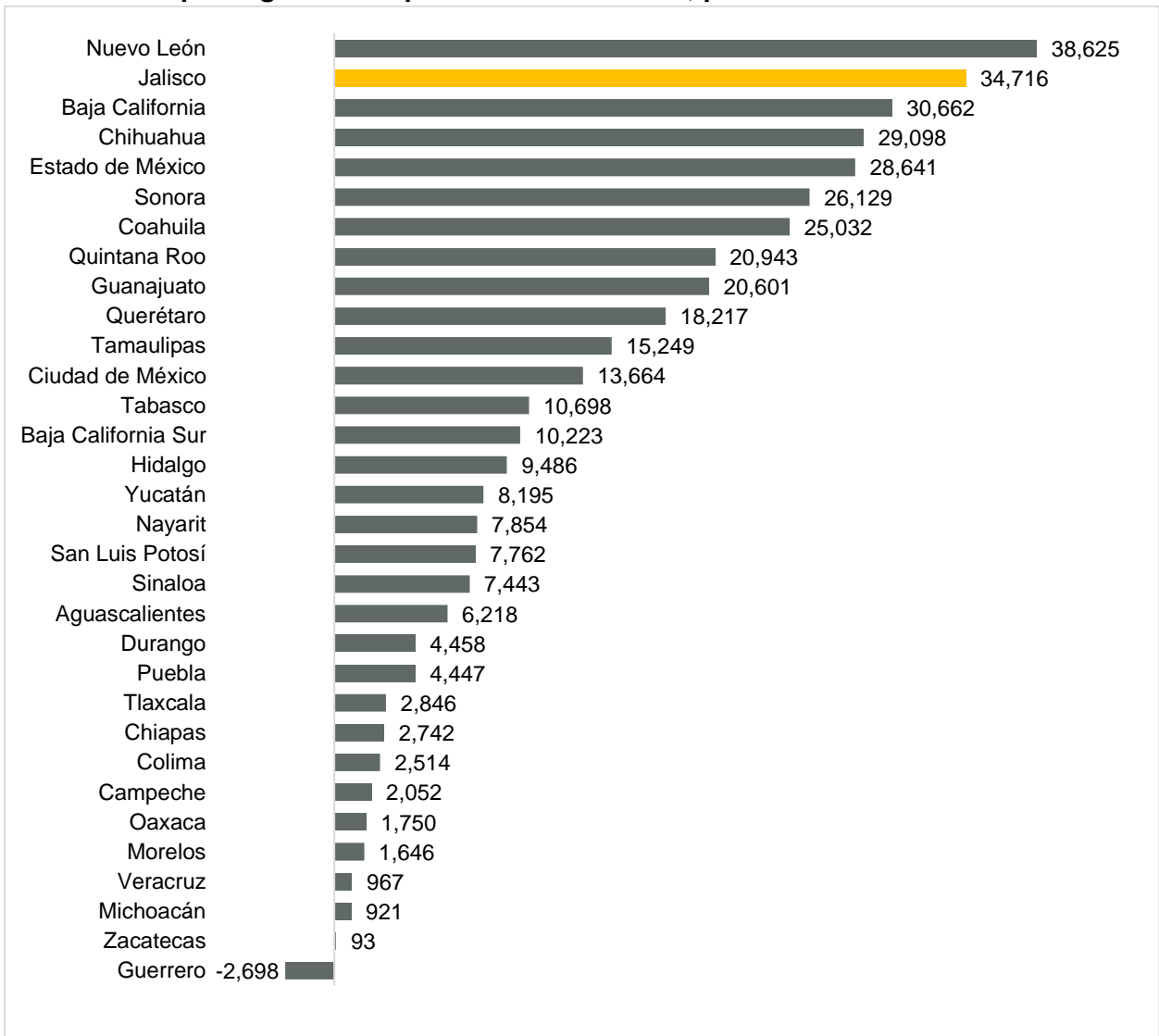
Empleos nuevos formales en Jalisco, primer cuatrimestre 2000 - 2022



Fuente: IIEG con información del IMSS

Jalisco se posicionó en el lugar 2 a nivel nacional en el número de empleos formales acumulados del año, con un aumento de 34,716 empleos. A nivel nacional, el acumulado es de 391,194 trabajadores, una variación porcentual de 1.90%. Por otro lado, Nuevo León ha generado 38,625 empleos en lo que va del año, siendo el primer lugar, en contraste, Guerrero registra una pérdida acumulada de empleos nuevos de -2,698 siendo el último lugar.

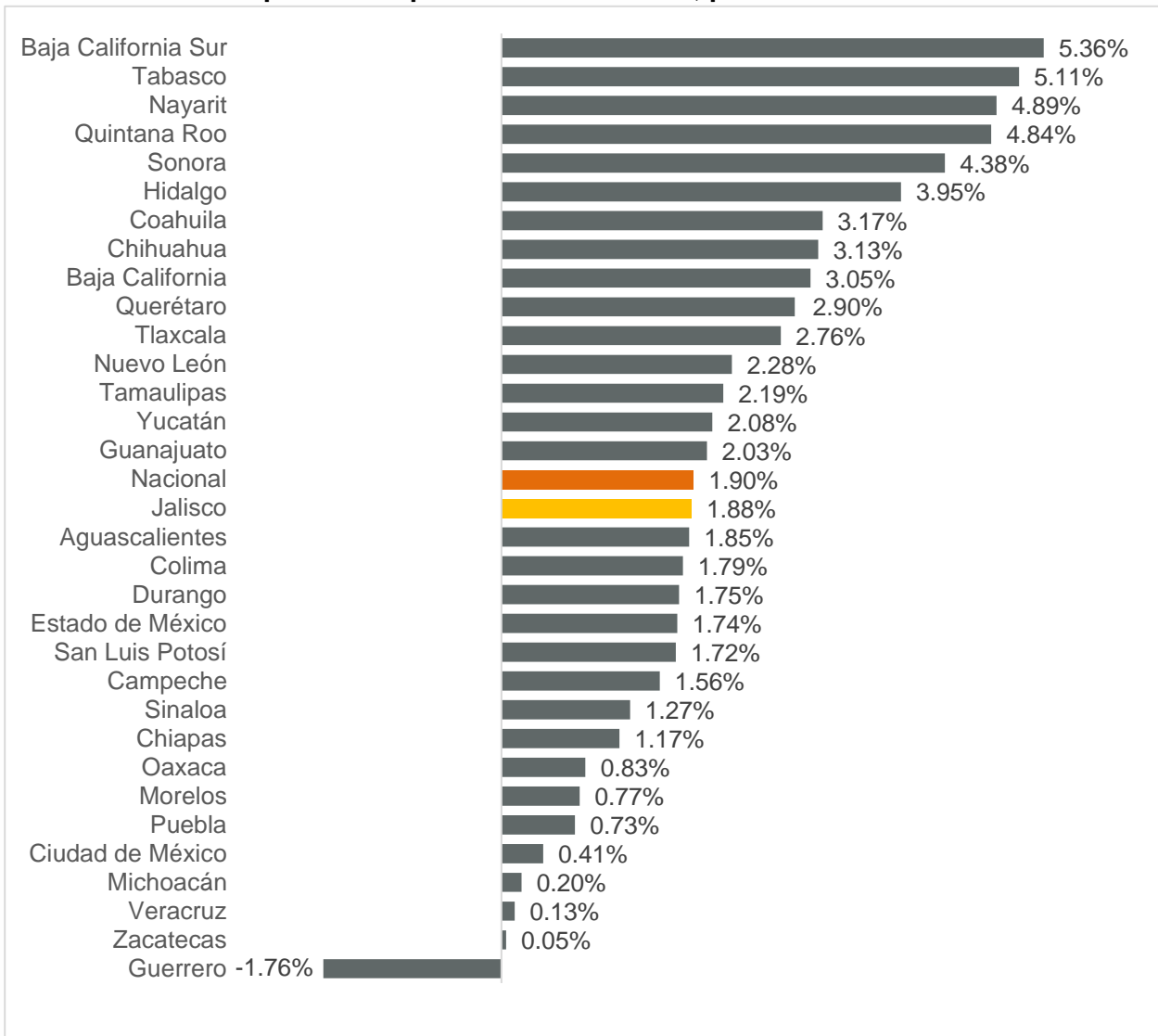
Empleos generados por entidad federativa, primer cuatrimestre 2022



Fuente: IIEG con información del IMSS. Nota: La información presentada es con base en la información por delegaciones del IMSS que publica en su plataforma, la cual difiere para algunos estados con la que posteriormente envía al IIEG por entidad federativa. Para Baja California, Baja California Sur, Coahuila, Colima, Guanajuato, Michoacán, Nuevo León, Oaxaca, Sonora, Tamaulipas y Veracruz, las cifras por delegación y entidad tienen pequeñas diferencias debido a que las cifras por delegación contienen trabajadores de otras entidades, ya que una clínica que se encuentre en el límite estatal registra y atiende a comunidades de entidades colindantes. Estas diferencias se corrigen cuando el IMSS envía la base de datos por entidad federativa al IIEG días después de liberar la cifra por delegación en su cubo interactivo.

Con relación a la variación porcentual acumulada al primer cuatrimestre de 2022, Jalisco se ubica en la posición 16 con una variación de 1.88%, por debajo de la variación nacional que fue de 1.90%. Baja California Sur es la entidad con la mayor variación acumulada positiva al registrar 5.36%. En contraste, Guerrero presentó la menor variación en el empleo formal en lo que va del año con -1.76%.

Variación porcentual por entidad federativa, primer cuatrimestre 2022



Fuente: IMSS con información del IMSS. Nota: La información presentada es con base en la información por delegaciones del IMSS que publica en su plataforma, la cual difiere para algunos estados con la que posteriormente envía al IIEG por entidad federativa. Para Baja California, Baja California Sur, Coahuila, Colima, Guanajuato, Michoacán, Nuevo León, Oaxaca, Sonora, Tamaulipas y Veracruz, las cifras por delegación y entidad tienen pequeñas diferencias debido a que las cifras por delegación contienen trabajadores de otras entidades, ya que una clínica que se encuentre en el límite estatal registra y atiende a comunidades de entidades colindantes. Estas diferencias se corrigen cuando el IMSS envía la base de datos por entidad federativa al IIEG días después de liberar la cifra por delegación en su cubo interactivo.