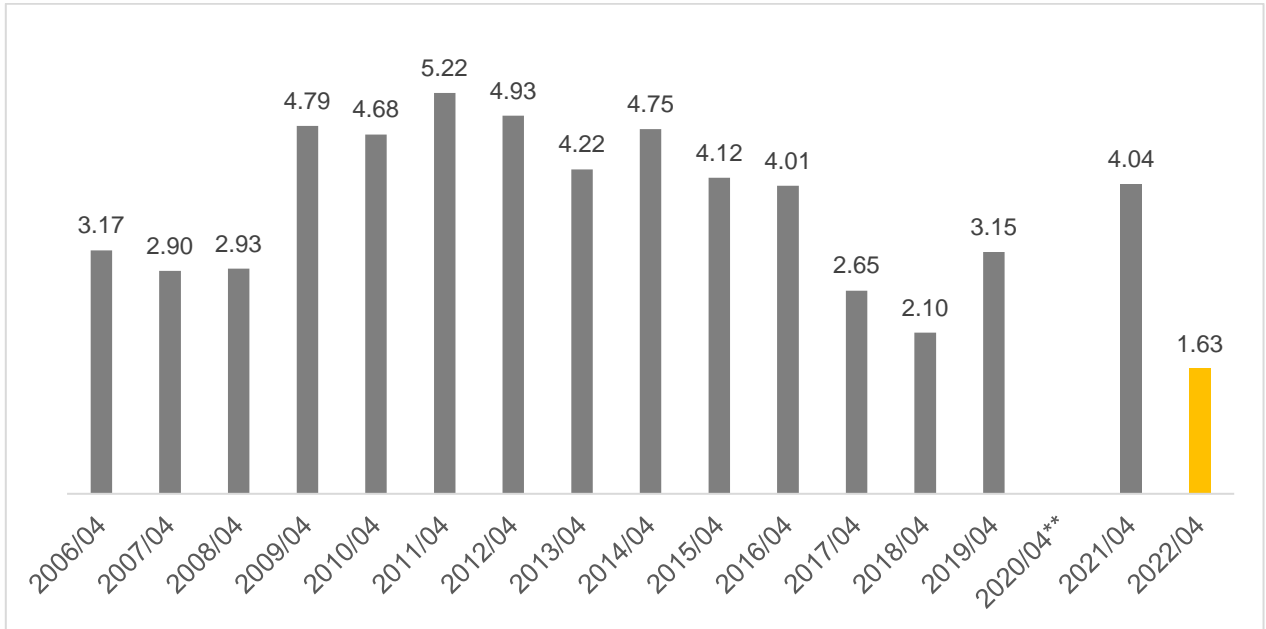


Tasa de desocupación en Jalisco en abril de 2022

De acuerdo con las cifras reportadas por el INEGI, la tasa de desocupación en Jalisco en abril de 2022 se ubicó en 1.63%, tasa menor a la observada en el mes anterior de 2.23%, y menor a la del mismo mes del año anterior de 4.04%. La cifra de 2022 es la primera más baja para un abril desde 2006.

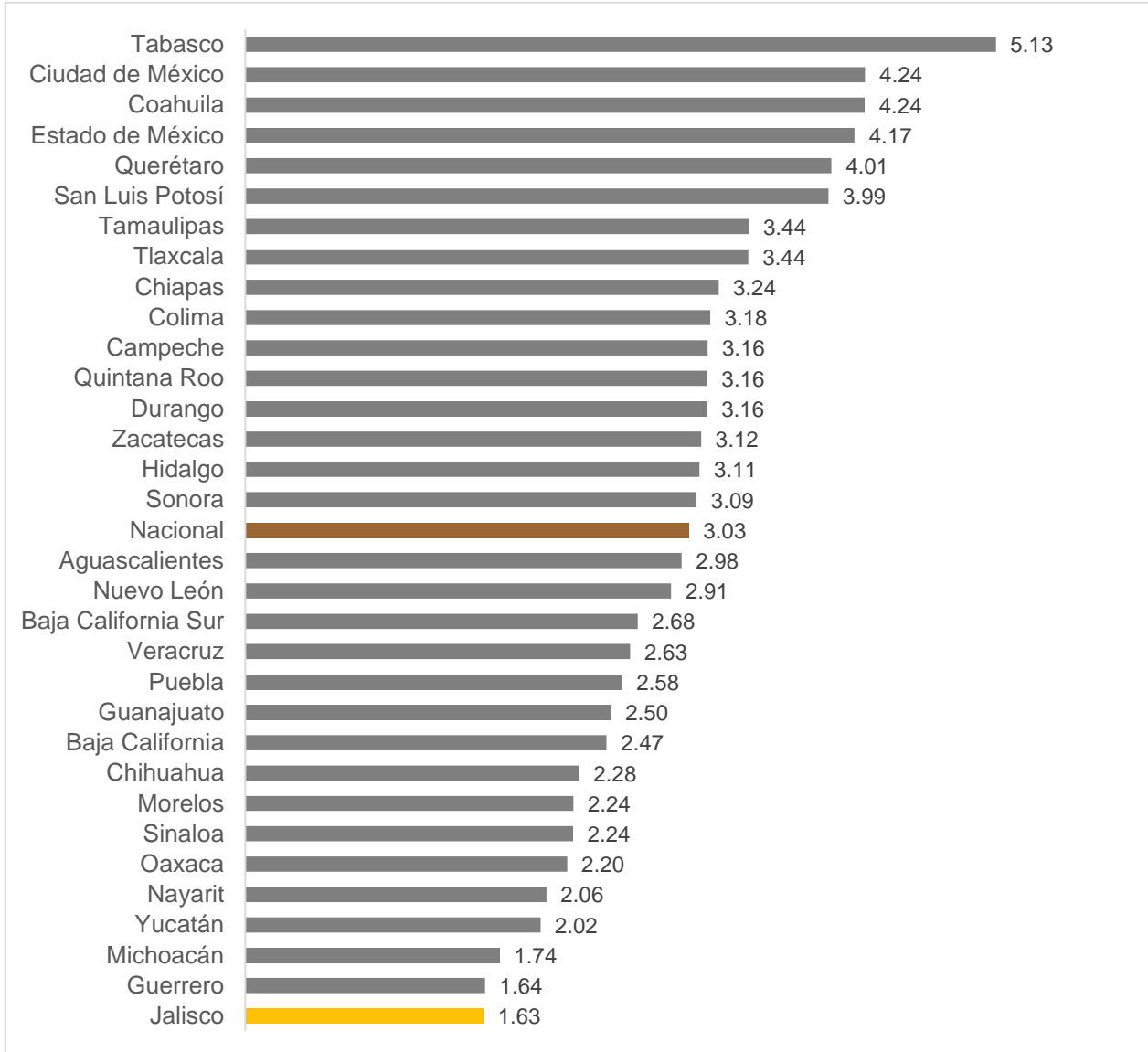
Tasa de desocupación en Jalisco en abril, 2006-2022



Fuente: IIEG con información mensual de la ENOE y la ENOEN (Nueva Edición) del INEGI. Nota: ** Sin información ya que debido al cierre de actividades no se realizó levantamiento de encuestas cara a cara por parte del INEGI para poder obtener las estadísticas por entidad federativa.

La tasa de desocupación de Jalisco de 1.63% ubicó a la entidad en la primera posición a nivel nacional de tasas de desocupación más bajas. El indicador para Jalisco es inferior a la registrada a nivel nacional de 3.03% y de otras entidades federativas como Tabasco (5.13%) que ocupa el primer lugar con la tasa más alta del país, la Ciudad de México (4.24) y Coahuila (4.24%). Los estados con menor tasa de desocupación fueron Jalisco (1.63%), Guerrero (1.64%) y Michoacán (1.74%).

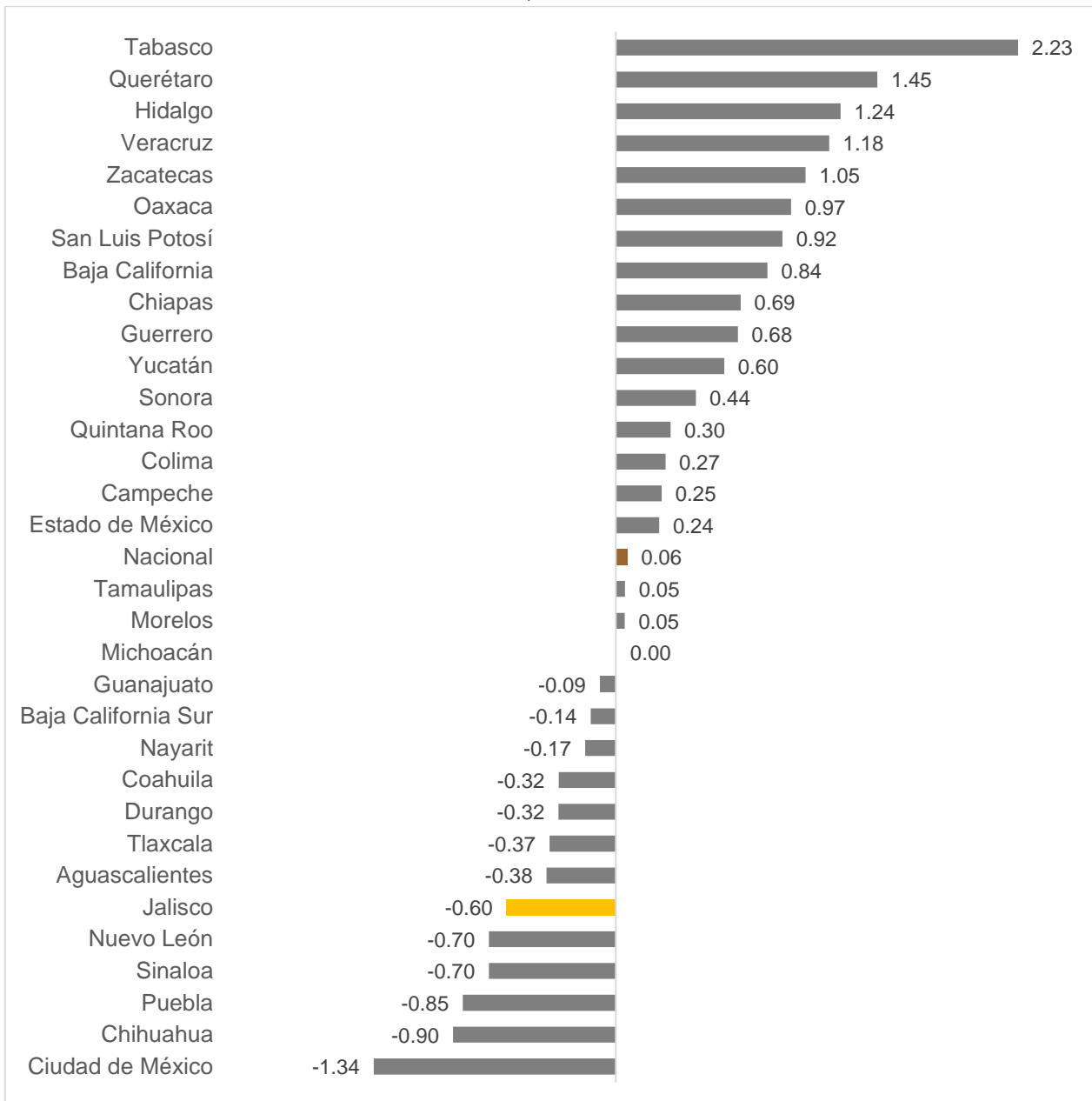
Tasa de desocupación mensual por entidad federativa, abril 2022



Fuente: IIEG con información de la ENOEN (Nueva Edición) del INEGI.

Jalisco tuvo una disminución en la tasa de desocupación en abril de 2022 con respecto al mes inmediato anterior de -0.60 puntos porcentuales. A nivel nacional, la tasa de desocupación reportó un aumento mensual de 0.06 puntos porcentuales. Las entidades que presentaron mayores aumentos en la tasa de desocupación fueron Tabasco (2.23 puntos porcentuales), Querétaro (1.45 puntos) e Hidalgo (1.24 puntos), mientras que las entidades que tuvieron una mayor disminución en la tasa de desocupación fueron la Ciudad de México (-1.34 puntos porcentuales), Chihuahua (-0.90 puntos) y Puebla (-0.85 puntos porcentuales).

Variación mensual en puntos porcentuales de la tasa de desocupación por entidad federativa, abril de 2022



Fuente: IIEG con información de la ENOEN (Nueva Edición) del INEGI.