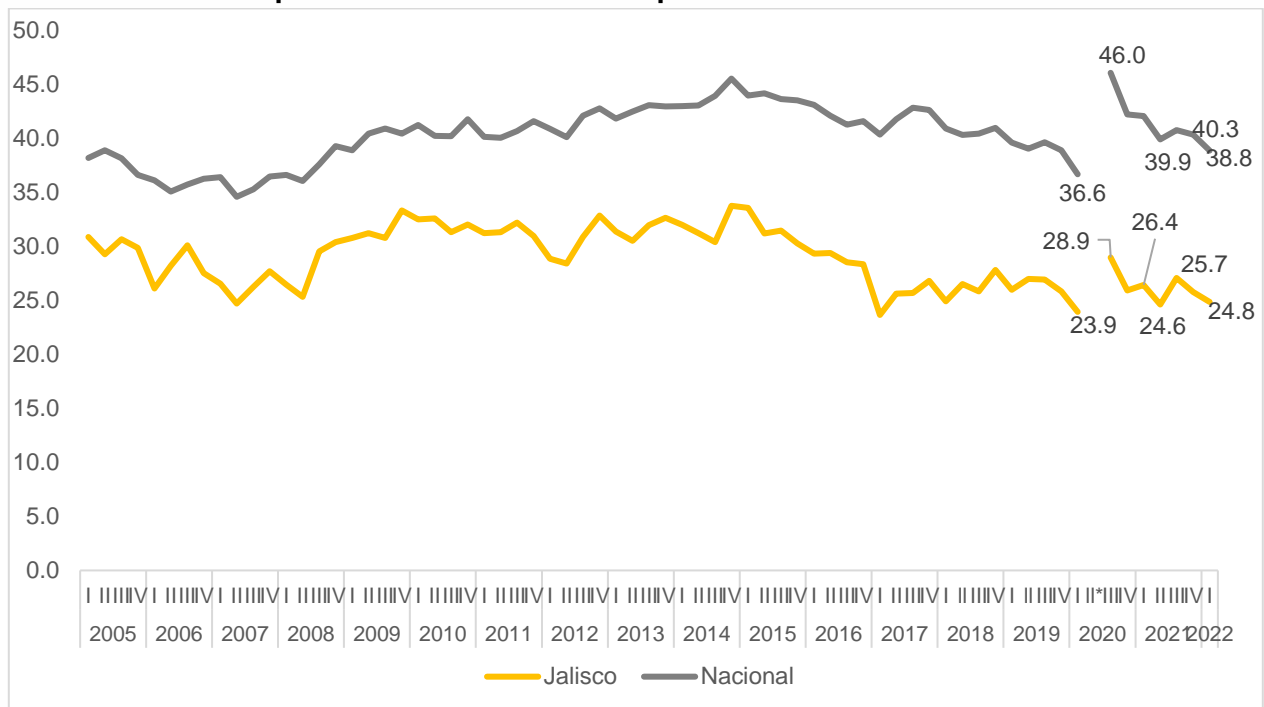


## Disminuye la pobreza laboral en Jalisco en el primer trimestre de 2022

El Consejo Nacional de Evaluación de la Política de Desarrollo Social (CONEVAL) publicó las estadísticas de la población con ingreso laboral inferior al costo de la canasta alimentaria del primer trimestre de 2022.

En el primer trimestre de 2022, la población que no puede adquirir la canasta alimentaria con su ingreso laboral en Jalisco fue del 24.8%, porcentaje inferior al promedio nacional de 38.8%. En el primer trimestre del año pasado, el porcentaje en Jalisco fue de 26.4%, lo que implica una disminución anual de -1.6 puntos porcentuales. Además, con respecto al trimestre inmediato anterior, la pobreza laboral de Jalisco disminuyó de 25.7% a 24.8%. A nivel nacional se observa un patrón de comportamiento similar ya que el porcentaje de la población en pobreza laboral disminuyó de 40.3% en el cuarto trimestre de 2021 a 38.8% en el primer trimestre de este año.

### Porcentaje de la población con ingreso laboral inferior al costo de la canasta alimentaria, primer trimestre de 2005 al primer trimestre de 2022

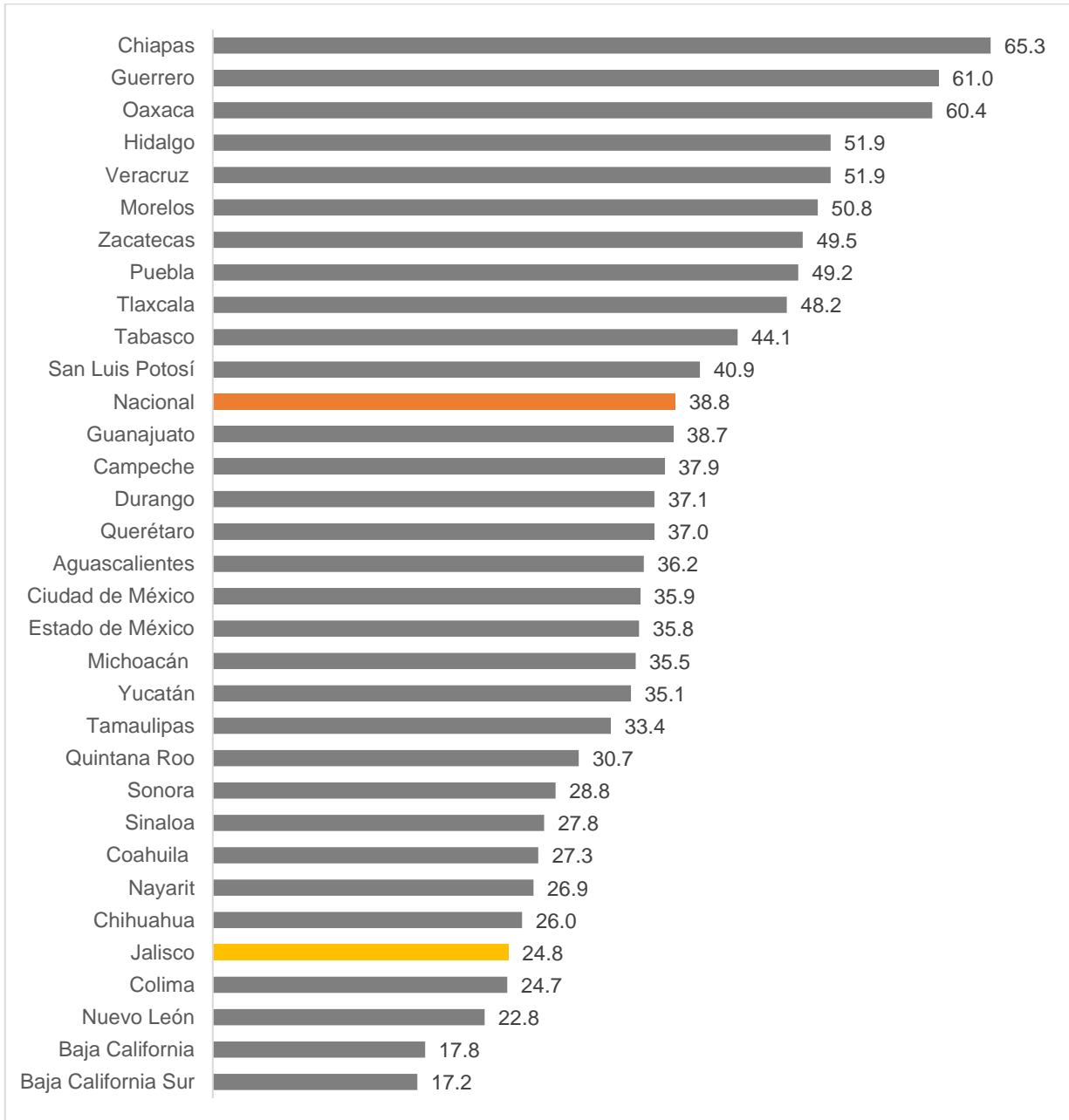


Fuente: IIEG, con información de CONEVAL.

Nota: Debido a la contingencia sanitaria se interrumpió la recolección de la información de la Encuesta Nacional de Ocupación y Empleo (ENOE) durante el segundo trimestre de 2020, encuesta que es la que usa CONEVAL para construir los indicadores de pobreza laboral.

En el primer trimestre de 2022, Jalisco es la quinta entidad con la pobreza laboral más baja del país con 24.8% de la población que tiene un ingreso laboral inferior al valor monetario de la canasta alimentaria. Jalisco mantuvo el mismo lugar con respecto al trimestre anterior. Chiapas tiene el mayor porcentaje de personas en pobreza laboral con 65.3%, mientras que Baja California Sur el más bajo con 17.2%.

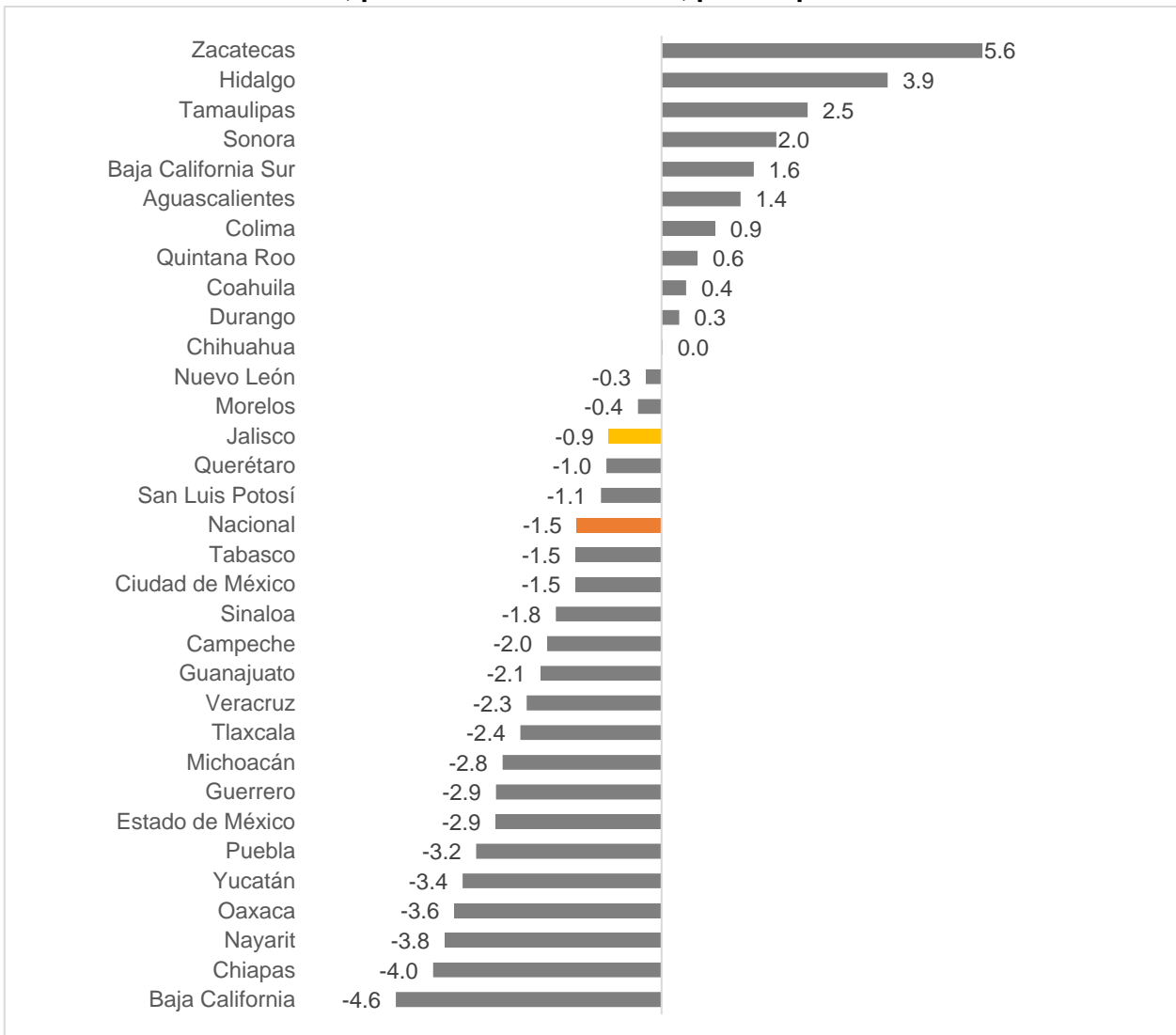
**Porcentaje de la población con ingreso laboral inferior al costo de la canasta alimentaria por entidad federativa, primer trimestre de 2022**



Fuente: IIEG, con información de CONEVAL.

A nivel nacional en el primer trimestre de 2022, el porcentaje de la población en pobreza laboral disminuyó -1.5 puntos porcentuales con respecto al trimestre inmediato anterior. En 10 entidades federativas aumentó la pobreza laboral, en una se quedó sin cambio, y en 21 entidades disminuyó, incluido Jalisco. Zacatecas es la entidad en donde se observó el mayor crecimiento con 5.6 puntos porcentuales. En Jalisco disminuyó la pobreza laboral en -0.9 puntos porcentuales, caída menor que el promedio nacional. Chiapas y Baja California son las entidades con la mayor reducción de -4.0 y -4.6 puntos porcentuales, respectivamente.

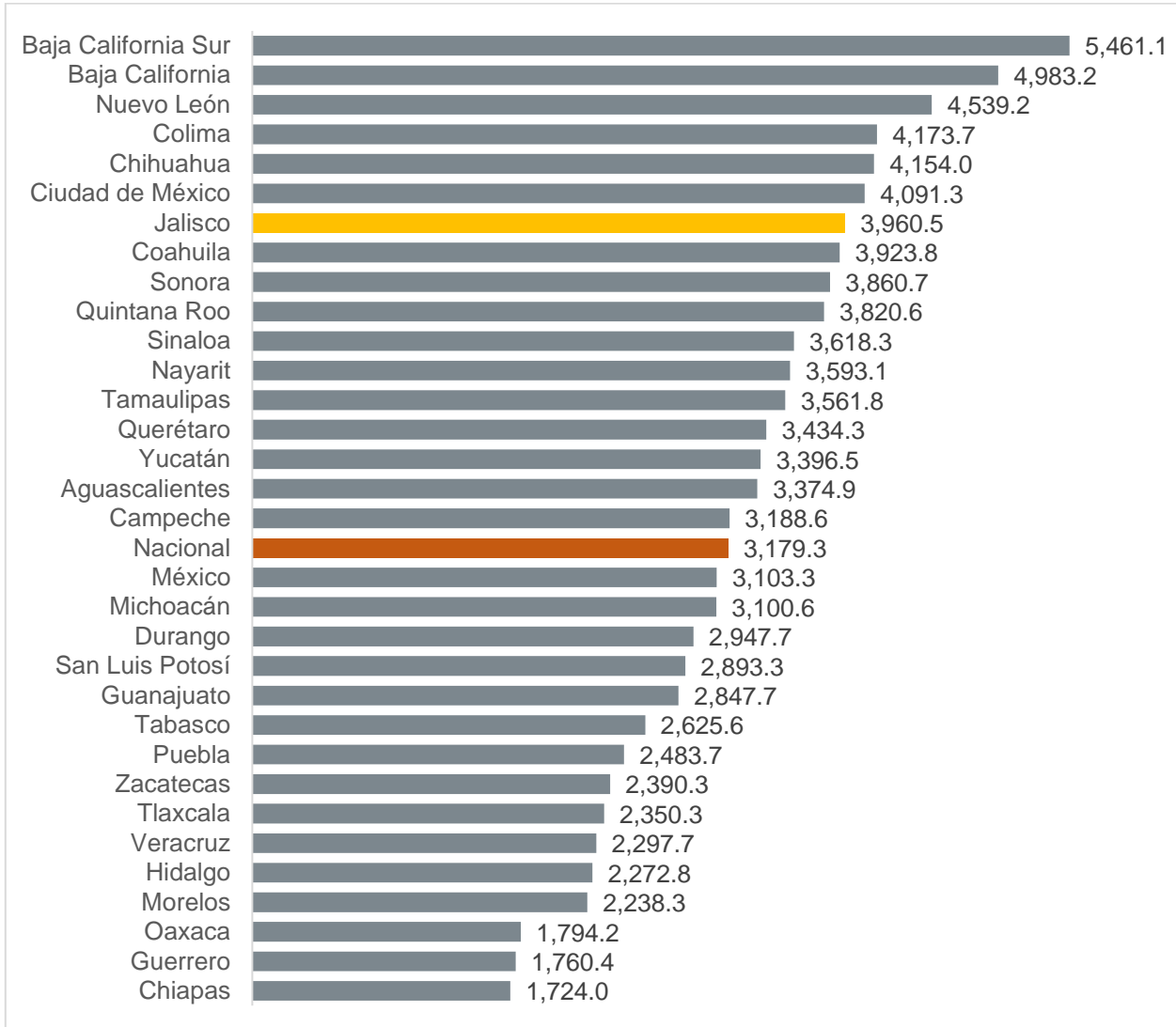
**Variación trimestral del porcentaje de la población en pobreza laboral por entidad federativa, primer trimestre de 2022, puntos porcentuales**



Fuente: IIEG, con información de CONEVAL.

El ingreso laboral per cápita a pesos corrientes de Jalisco fue de 3,960.5 pesos per cápita situando a Jalisco en el lugar 7 a nivel nacional, por arriba del promedio nacional de 3,179.3 pesos per cápita. En primer lugar está Baja California Sur con 5,461.1 pesos per cápita, por otro lado, Chiapas es último con 1,724.0 pesos per cápita.

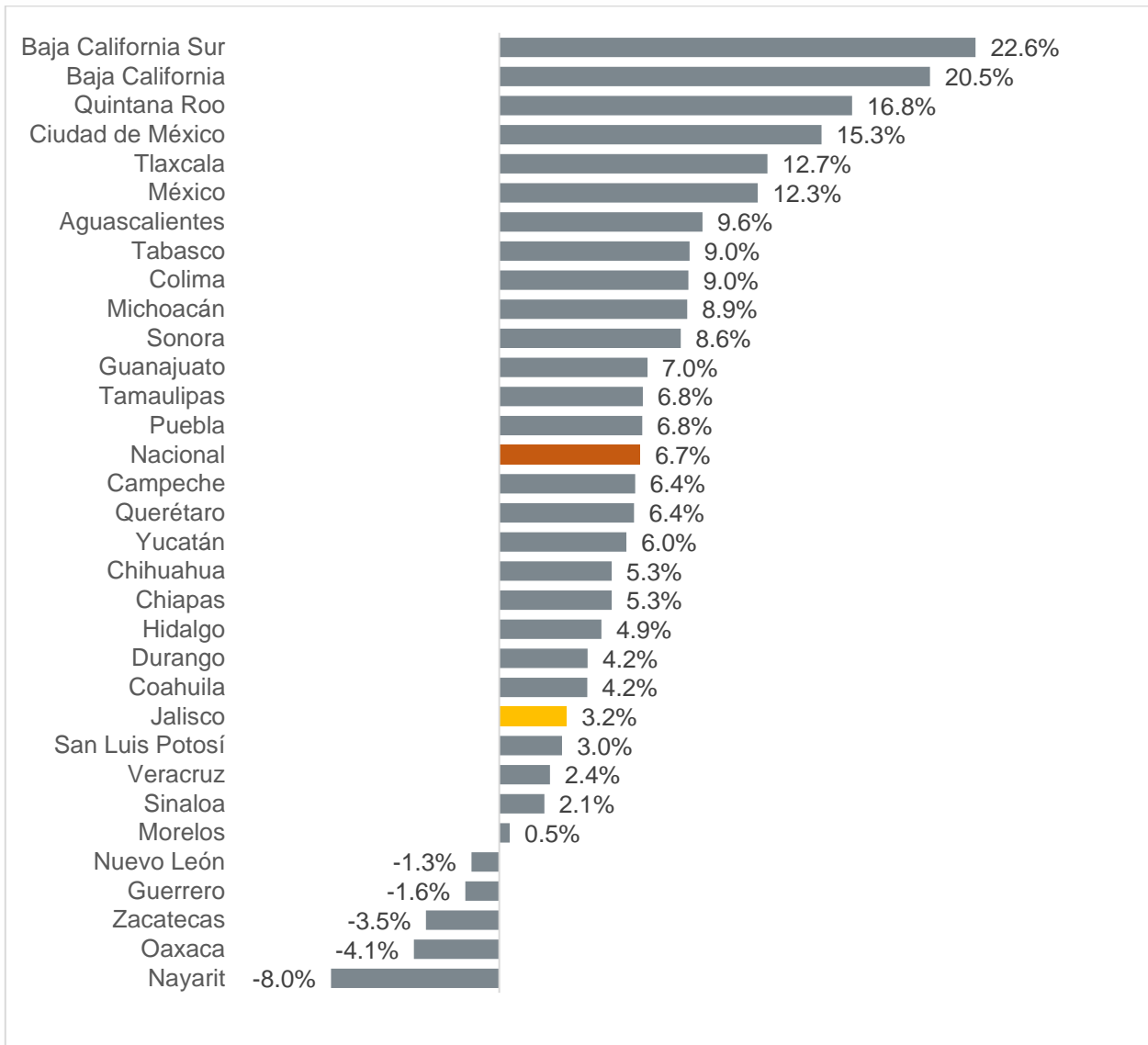
**Ingreso laboral per cápita, primer trimestre de 2022, precios corrientes**



Fuente: IIEG, con información de CONEVAL.

La variación anual del ingreso laboral per cápita para Jalisco fue de 3.2% respecto al mismo trimestre del año anterior en términos reales, colocando a la entidad en el lugar 23 a nivel nacional, por debajo de la variación del país de 6.7% en el mismo periodo. En el primer lugar se encuentra Baja California Sur con 22.6% a tasa anual, por otro lado, Nayarit se ubica en el último lugar con una variación negativa de -8.0% a tasa anual.

**Variación anual del Ingreso laboral per cápita en términos reales, primer trimestre de 2022**



Fuente: IIEG, con información de CONEVAL.