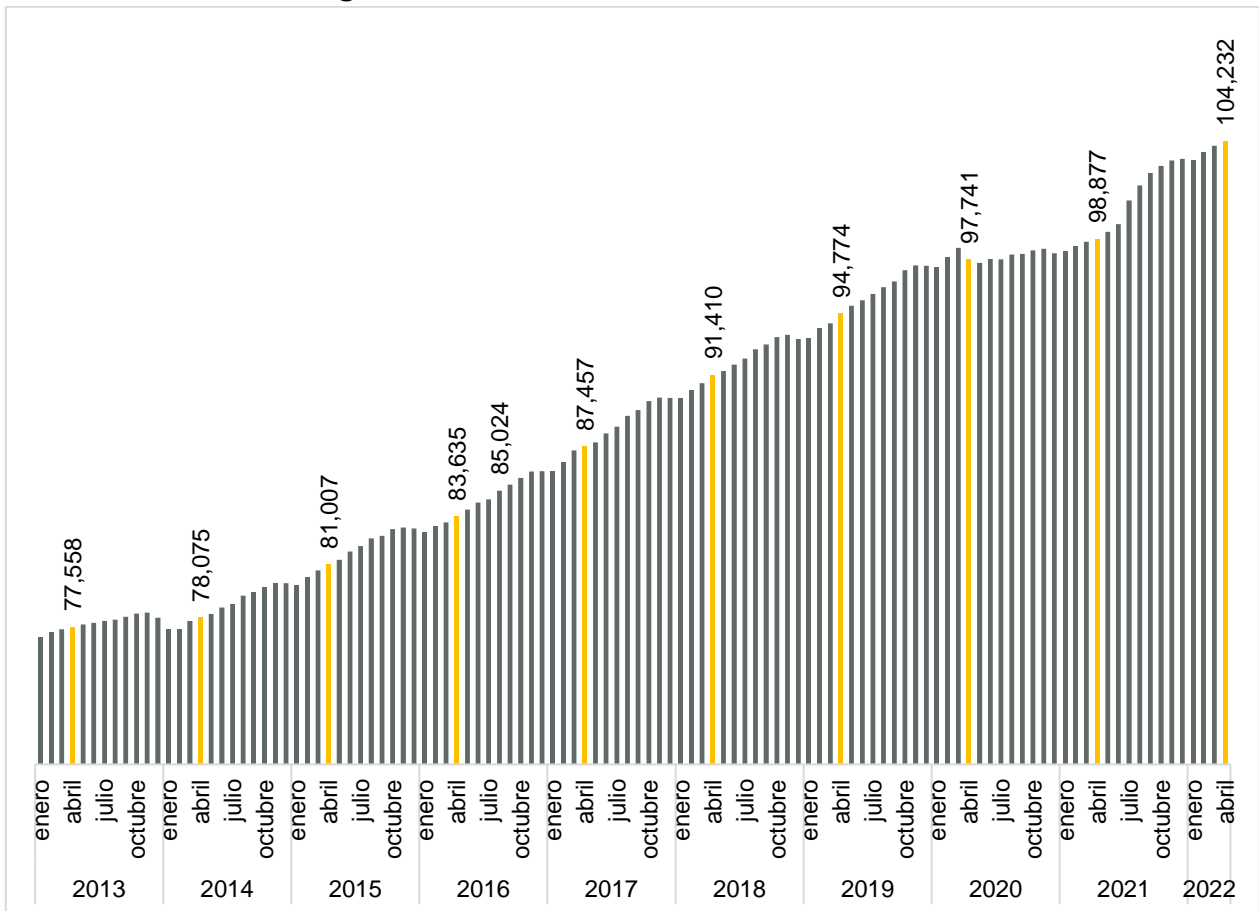


## En abril de 2022 Jalisco se ubicó en el primer lugar a nivel nacional en la generación de nuevos patrones registrados en el IMSS

En abril de 2022, en Jalisco se tenían registrados en el IMSS a 104,232 patrones, lo que implica que 256 patrones se dieron de alta con respecto al mes anterior, representando una variación mensual de 0.25%. Con este resultado, Jalisco se ubica en el primer lugar a nivel nacional con respecto a la variación mensual absoluta de patrones. Asimismo, en el primer cuatrimestre, Jalisco se encuentra en la primera posición con 981 nuevos registros patronales. Por otro lado, se tuvo un aumento de 5,355 con respecto a abril de 2021, una variación anual de 5.42%, y quedando en la cuarta posición en el comparativo anual.

A nivel nacional se registraron 1,059,255 patrones totales en abril, mientras que en el mes anterior fue de 1,057,624 patrones, lo anterior da un aumento de 1,631 fuentes de trabajo lo que representa una tasa mensual de 0.15% y una tasa anual de 5.48%.

**Patrones registrados en el IMSS en Jalisco, enero 2013-abril 2022**



Fuente: IIEG con información del IMSS.

El sector servicios fue el sector que presentó un mayor incremento en su registro con 92 nuevos patrones en Jalisco en abril, con una tasa mensual de 0.28%; comercio reflejó un crecimiento de 65 nuevos empleadores lo que representó una variación mensual de 0.20%; la industria de la construcción dio de alta a 53 nuevas fuentes de empleo presentando una tasa mensual de 0.41%; la industria de la transformación presentó un incremento de 35 patrones con una variación mensual de 0.22%; transporte y comunicaciones cuenta en el mes de abril con 10 nuevos patrones representando el 0.16% mensual; la agricultura, ganadería, silvicultura y pesca registró 3 empresas formales con una variación mensual de 0.08%; y, la industria eléctrica y captación de agua observó a 1 empleador más con una variación de 0.52%.

En contraste, en las industrias extractivas se dio de baja a 3 patrones lo que representó una tasa mensual de -2.34%.

### Patrones registrados en el IMSS en Jalisco por división económica, abril 2022 vs marzo 2022

División económica	2022	2022	Variación	
	Marzo	Abril	Absoluta	%
Agricultura, Ganadería, Silvicultura y Pesca	3,819	3,822	3	0.08%
Comercio	31,715	31,780	65	0.20%
Construcción	12,874	12,927	53	0.41%
Ind. Elec. Cap. Agua Potable	191	192	1	0.52%
Industria de Transformación	15,826	15,861	35	0.22%
Industrias Extractivas	128	125	-3	-2.34%
Servicios	33,259	33,351	92	0.28%
Transporte y Comunicaciones	6,164	6,174	10	0.16%
<b>Total</b>	<b>103,976</b>	<b>104,232</b>	<b>256</b>	<b>0.25%</b>

Fuente: IIEG con datos del IMSS.

En el acumulado del primer cuatrimestre del 2022, siete sectores han observado registros positivos, a excepción de las industrias extractivas que presentaron una disminución de 5 patrones en sus registros y una tasa acumulada de -3.85%.

El sector servicios registró un crecimiento de 406 patrones y una variación de 1.23% en el primer cuatrimestre del 2022. Le sigue el sector comercio que presentó 208 nuevas fuentes de empleo con una tasa de 0.66%; la industria de la construcción que observó un incremento de 201 empleadores con una variación acumulada de 1.58%; la industria de la transformación registró 85 nuevos patrones con una tasa acumulada del 0.54%; y, agricultura, ganadería, silvicultura y pesca aumentó en 54 patrones y registró una tasa de 1.43% en el mismo periodo.

Asimismo, transporte y comunicaciones y la industria eléctrica y captación de agua crecieron con 25 y 7 nuevos empleadores, respectivamente.

### Patrones registrados en el IMSS en Jalisco por división económica, abril 2022 vs diciembre 2021

División económica	2021	2022	Variación	
	Diciembre	Abril	Absoluta	%
Agricultura, Ganadería, Silvicultura y Pesca	3,768	3,822	54	1.43%
Comercio	31,572	31,780	208	0.66%
Construcción	12,726	12,927	201	1.58%
Ind. Elec. Cap. Agua Potable	185	192	7	3.78%
Industria de Transformación	15,776	15,861	85	0.54%
Industrias Extractivas	130	125	-5	-3.85%
Servicios	32,945	33,351	406	1.23%
Transporte y Comunicaciones	6,149	6,174	25	0.41%
<b>Total</b>	<b>103,251</b>	<b>104,232</b>	<b>981</b>	<b>0.95%</b>

Fuente: IIEG; Instituto de Información Estadística y Geográfica, con datos del IMSS

En el comparativo anual de abril de 2022 con abril de 2021 todos los sectores han observado crecimiento, generando en su conjunto 5,355 empleadores nuevos y una tasa anual de 5.42%.

Servicios fue el sector que mayor incremento en términos absolutos observó con la creación de 2,049 nuevas fuentes de empleo y una tasa anual de 6.55%; le sigue el sector comercio que registró un crecimiento de 1,389 patrones y una variación de 4.57%; el sector de la industria de la construcción presentó 981 nuevos patrones con una tasa de 8.21%; la industria de la transformación creció en 395 nuevos empleadores con una variación de 2.55%; y, agricultura, ganadería, silvicultura y pesca presentó un aumento en 362 fuentes de empleo y una variación anual de 10.46%.

Por otro lado, transporte y comunicaciones creció en 150 patrones y una tasa anual de 2.49%; la industria eléctrica y captación de agua potable presentó 28 nuevos patrones reflejando una tasa anual de 17.07% siendo la más alta registrada en el comparativo anual por los sectores en términos relativos; y, las industrias extractivas que generaron 1 nueva fuente de empleo y presentaron una tasa de 0.81%.

### Patrones registrados en el IMSS en Jalisco por división económica, abril 2022 vs abril 2021

División económica	2021	2022	Variación anual	
	Abril	Abril	Absoluta	%
Agricultura, Ganadería, Silvicultura y Pesca	3,460	3,822	362	10.46%
Comercio	30,391	31,780	1,389	4.57%
Construcción	11,946	12,927	981	8.21%
Ind. Elec. Cap. Agua Potable	164	192	28	17.07%
Industria de Transformación	15,466	15,861	395	2.55%
Industrias Extractivas	124	125	1	0.81%
Servicios	31,302	33,351	2,049	6.55%
Transporte y Comunicaciones	6,024	6,174	150	2.49%
<b>Total</b>	<b>98,877</b>	<b>104,232</b>	<b>5,355</b>	<b>5.42%</b>

Fuente: IIEG con datos del IMSS.

Por tamaño, en el mes de abril de 2022, solo 5 rangos registraron un incremento mensual absoluto de patrones.

El rango de patrones con un puesto de trabajo fue el que registró una mayor generación con 108 nuevas fuentes de empleo y una tasa mensual de 0.41%; le sigue el rango de entre 6 y hasta 50 puestos de trabajo que se incrementó en 81 empleadores con una tasa mensual de 0.25%; el de patrones con 2 y hasta 5 puestos de trabajo con un aumento de 54 fuentes y una variación de 0.13%; el de 251 y hasta 500 puestos de trabajo que generó 9 empleadores con una tasa mensual de 1.75%; y, el de patrones con 51 y hasta 250 puestos de trabajo que dio de alta a 6 con una tasa mensual de 0.15%.

Por otra parte, el rango de patrones con 501 y hasta 1,000 puestos de trabajo presentó una disminución de 2 patrones y una tasa mensual de -0.74%; mientras que, el rango de patrones con más de 1,000 puestos de trabajo se mantuvo igual que el mes de marzo de 2022.

### Patrones registrados en el IMSS en Jalisco por tamaño, abril 2022 vs marzo de 2022

Tamaño según número de puestos de trabajo	2022	2022	Variación mensual	
	Marzo	Abril	Absoluta	%
Patrones con un puesto de trabajo	26,185	26,293	108	0.41%
Patrones con 2 y hasta 5	40,881	40,935	54	0.13%
Patrones con 6 y hasta 50	31,920	32,001	81	0.25%
Patrones con 51 y hasta 250	4,042	4,048	6	0.15%
Patrones con 251 y hasta 500	513	522	9	1.75%
Patrones con 501 y hasta 1,000	272	270	-2	-0.74%
Patrones con más de 1,000	163	163	0	0.00%
<b>TOTAL</b>	<b>103,976</b>	<b>104,232</b>	<b>256</b>	<b>0.25%</b>

Fuente: IIEG con datos del IMSS.

En el comparativo anual de los patrones registrados ante el IMSS, 6 de los 7 rangos tuvieron aumento. El de entre 6 y hasta 50 puestos de trabajo creció en 2,355 patrones con una tasa anual de 7.94%; el rango de 2 y hasta 5 puestos de trabajo se incrementó en 1,857 fuentes de empleo y una tasa anual de 4.75%; el de patrones con 1 puesto de trabajo aumentó en 1,043 nuevos registros con una variación anual de 4.13%; el de 51 y hasta 250 puestos presentó 114 nuevas fuentes de empleo con una variación anual de 2.90%; el rango de 501 hasta 1000 tuvo 20 patrones nuevos a una tasa anual de 8.00%; y, por último el de más de 1,000 puestos de trabajos tuvo un incremento de 3 patrones con una tasa anual de 1.88%.

Sin embargo, el rango de patrones con 251 y hasta 500 puestos presentó una pérdida con 37 empleadores menos y una variación anual de -6.62%.

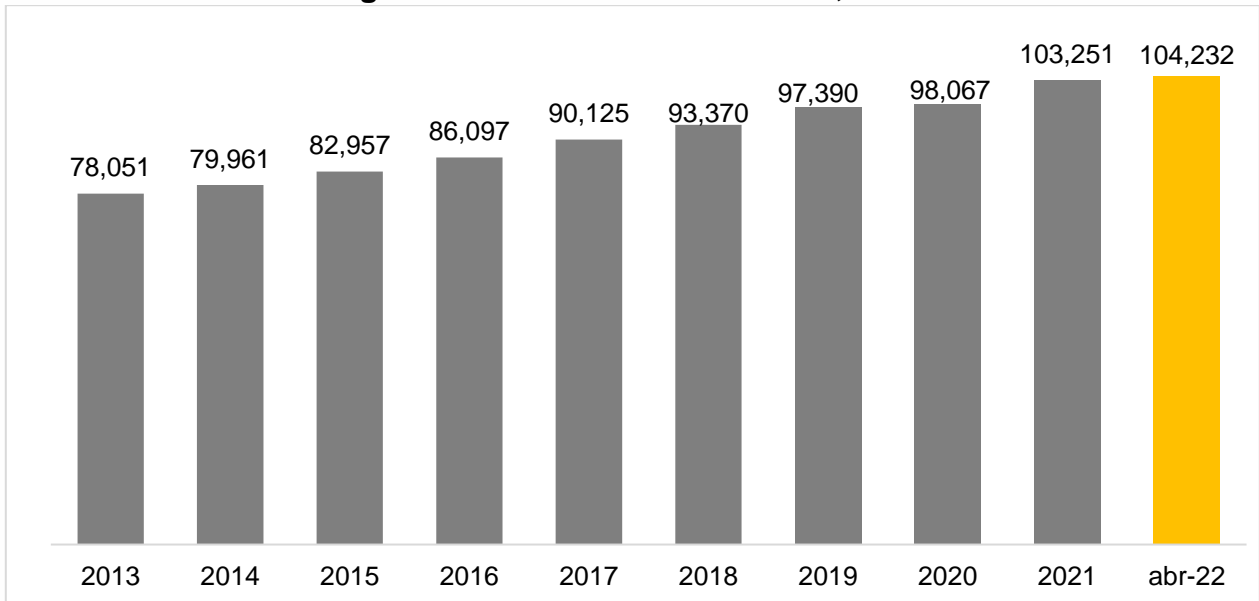
### Patrones registrados en el IMSS en Jalisco por tamaño, abril 2022 vs abril 2021

Tamaño según número de puestos de trabajo	2021	2022	Variación anual	
	Abril	Abril	Absoluta	%
Patrones con un puesto de trabajo	25,250	26,293	1,043	4.13%
Patrones con 2 y hasta 5	39,078	40,935	1,857	4.75%
Patrones con 6 y hasta 50	29,646	32,001	2,355	7.94%
Patrones con 51 y hasta 250	3,934	4,048	114	2.90%
Patrones con 251 y hasta 500	559	522	-37	-6.62%
Patrones con 501 y hasta 1,000	250	270	20	8.00%
Patrones con más de 1,000	160	163	3	1.88%
<b>TOTAL</b>	<b>98,877</b>	<b>104,232</b>	<b>5,355</b>	<b>5.42%</b>

Fuente: IIEG con datos del IMSS.

Los patrones registrados en Jalisco en el mes de abril de 2022 fueron 104,232 lo que representó un incremento de 0.95% en comparación con el cierre de 2021 cuando se contabilizaron 103,251 patrones. Estas cifras implican que existen 981 registros patronales más en la entidad en el mes de abril de 2022.

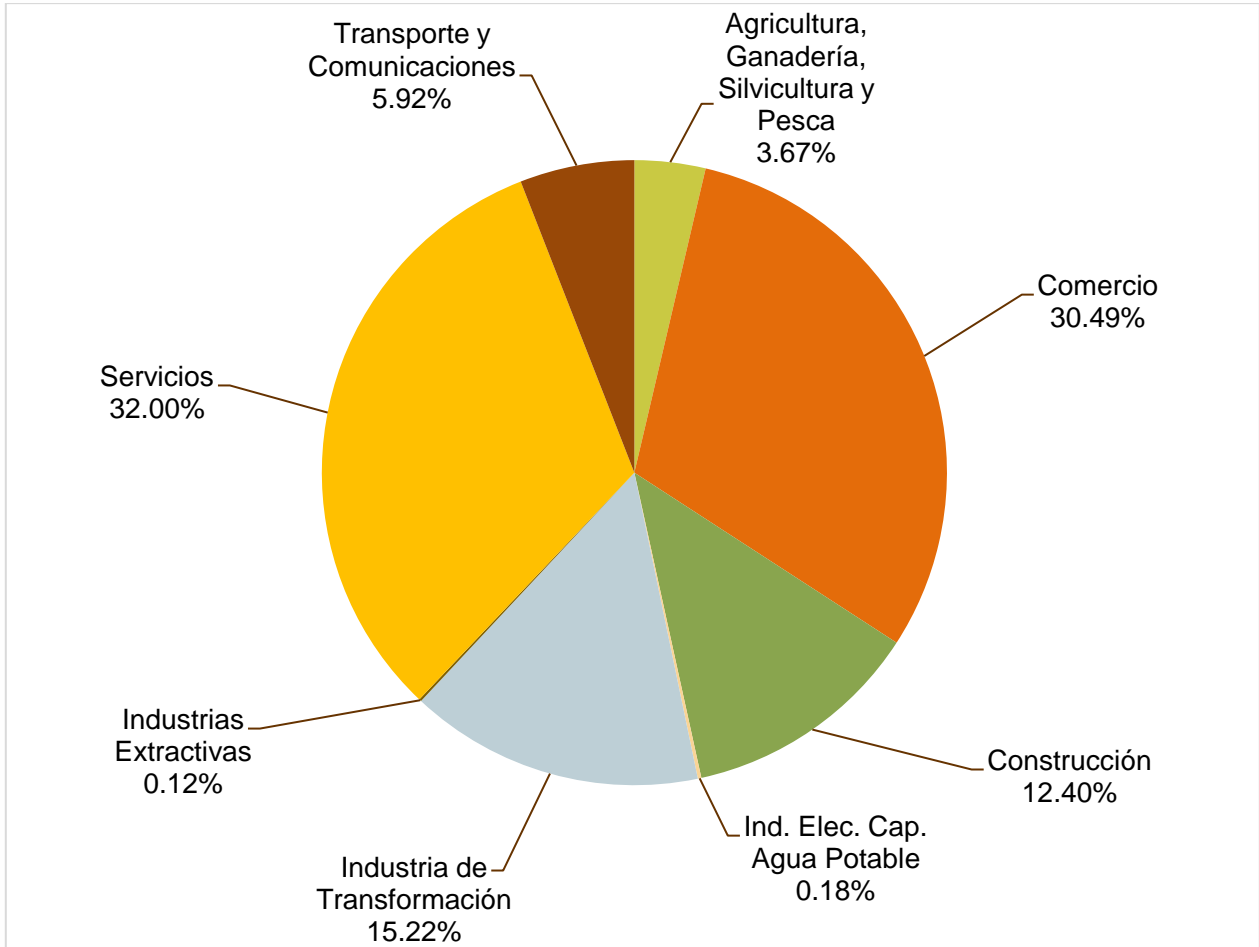
**Patrones registrados en el IMSS en Jalisco, 2013-abril 2022**



Fuente: IIEG con información del IMSS.

En la distribución porcentual de patrones registrados por sector de actividad económica en el mes de abril de 2022, se observa que el sector servicios concentra la mayor proporción de patrones con 32.00%, seguido por el sector comercio con 30.49% y la industria de la transformación con 15.22%.

**Patrones de Jalisco registrados en el IMSS, por división económica, abril 2022**

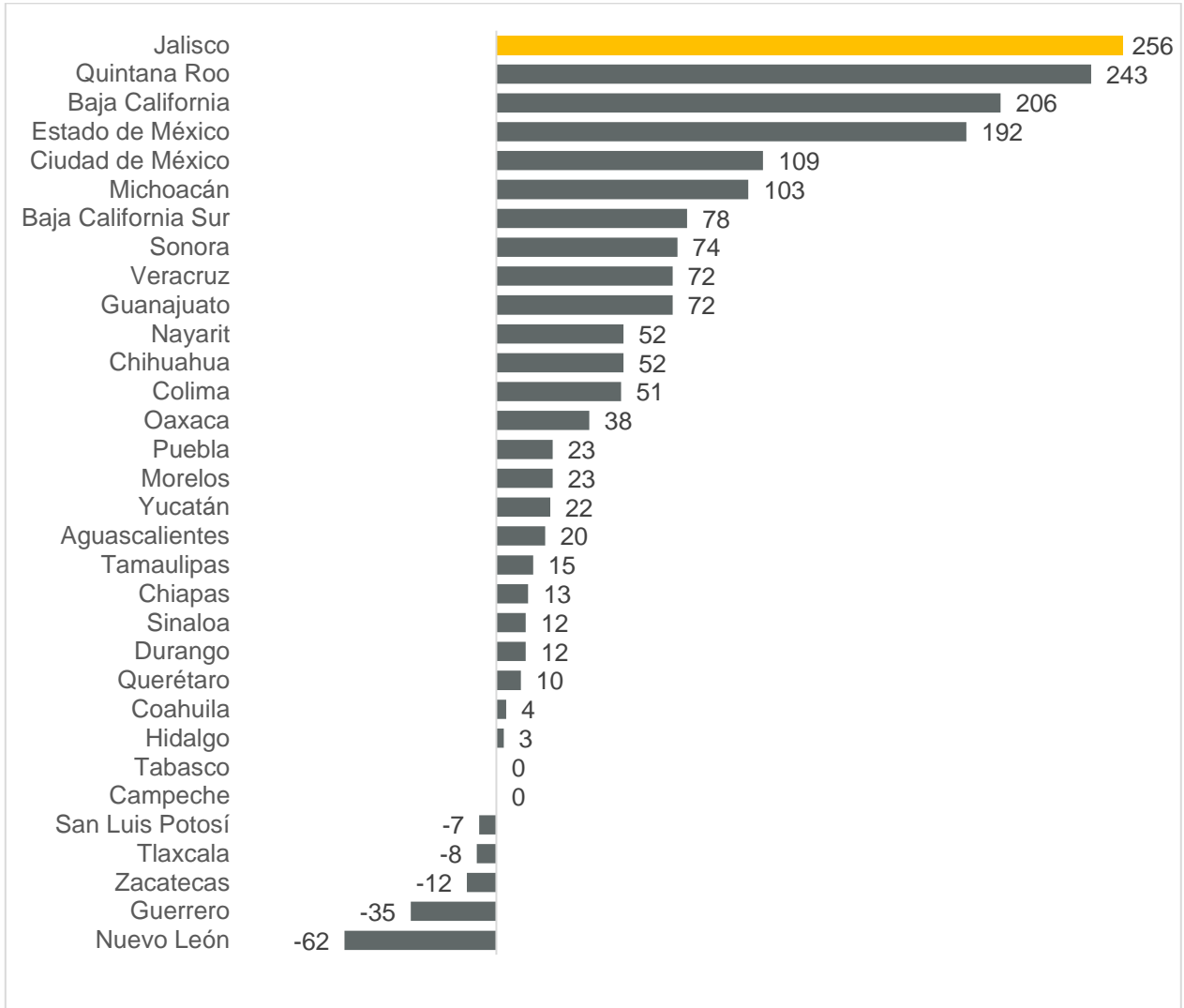


Fuente: IIEG con información del IMSS.



En el mes de abril de 2022, Jalisco aumentó en 256 patrones con respecto al mes anterior. Con este resultado Jalisco se ubica en el primer lugar a nivel nacional con respecto a la variación mensual absoluta de patrones. En el segundo lugar está Quintana Roo con 243 fuentes de empleo y en el tercer lugar está Baja California con 206 registros patronales nuevos. Por otro lado, Nuevo León es último con -62 patrones en el mes.

**Patrones nuevos registrados ante el IMSS, por delegación estatal, abril de 2022**

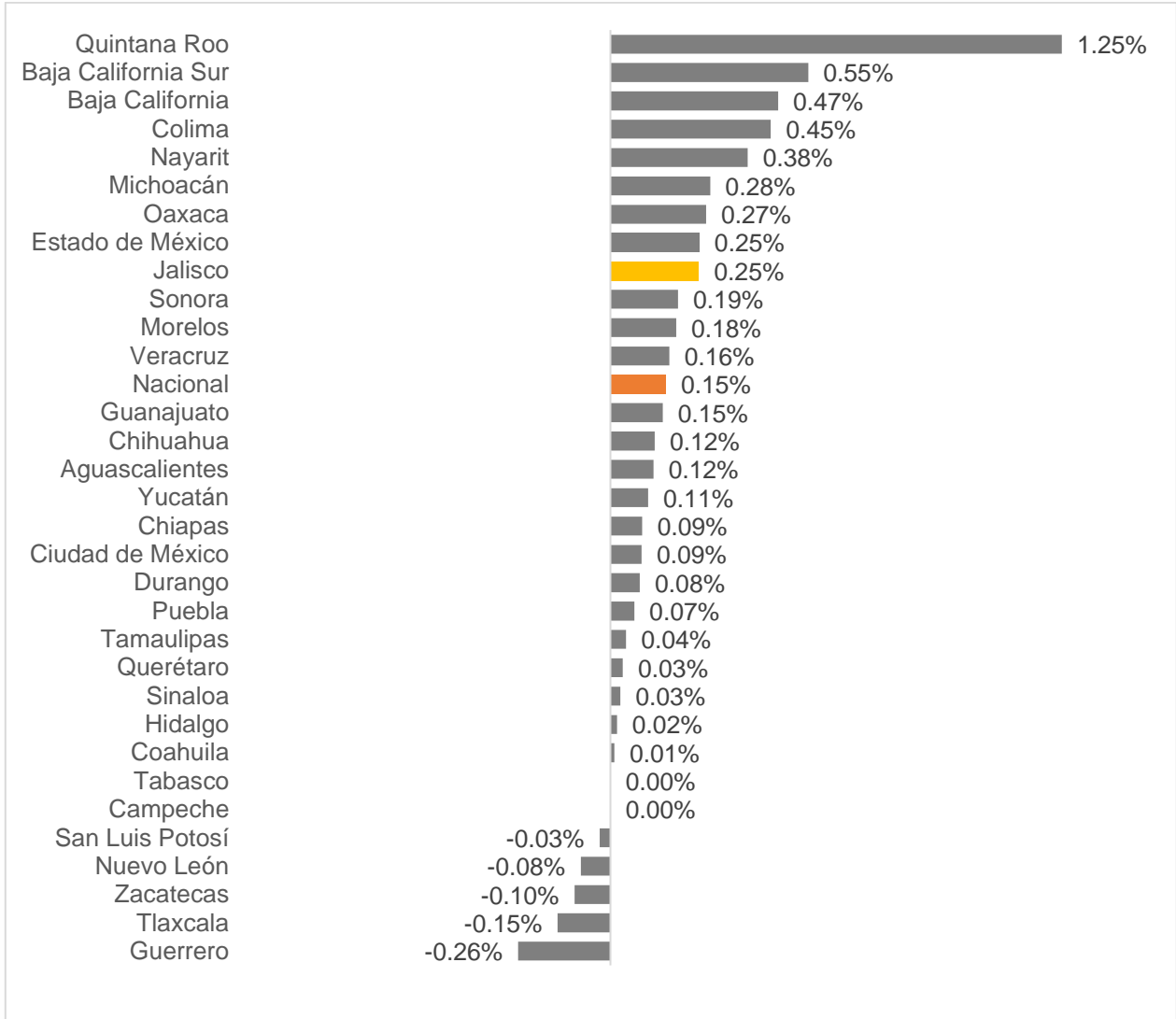


Fuente: IIEG con información del IMSS.

Nota: La información presentada es con base en la información por delegaciones del IMSS que publica en su plataforma, la cual difiere por entidad federativa.

La variación mensual de Jalisco en abril de 2022 fue de 0.25%, superior a la variación nacional de 0.15% quedando en el noveno lugar. En el primer lugar está Quintana Roo con 1.25%, mientras que Guerrero es último con -0.26%.

**Variación porcentual mensual de patrones nuevos registrados ante el IMSS, por delegación estatal, abril de 2022**

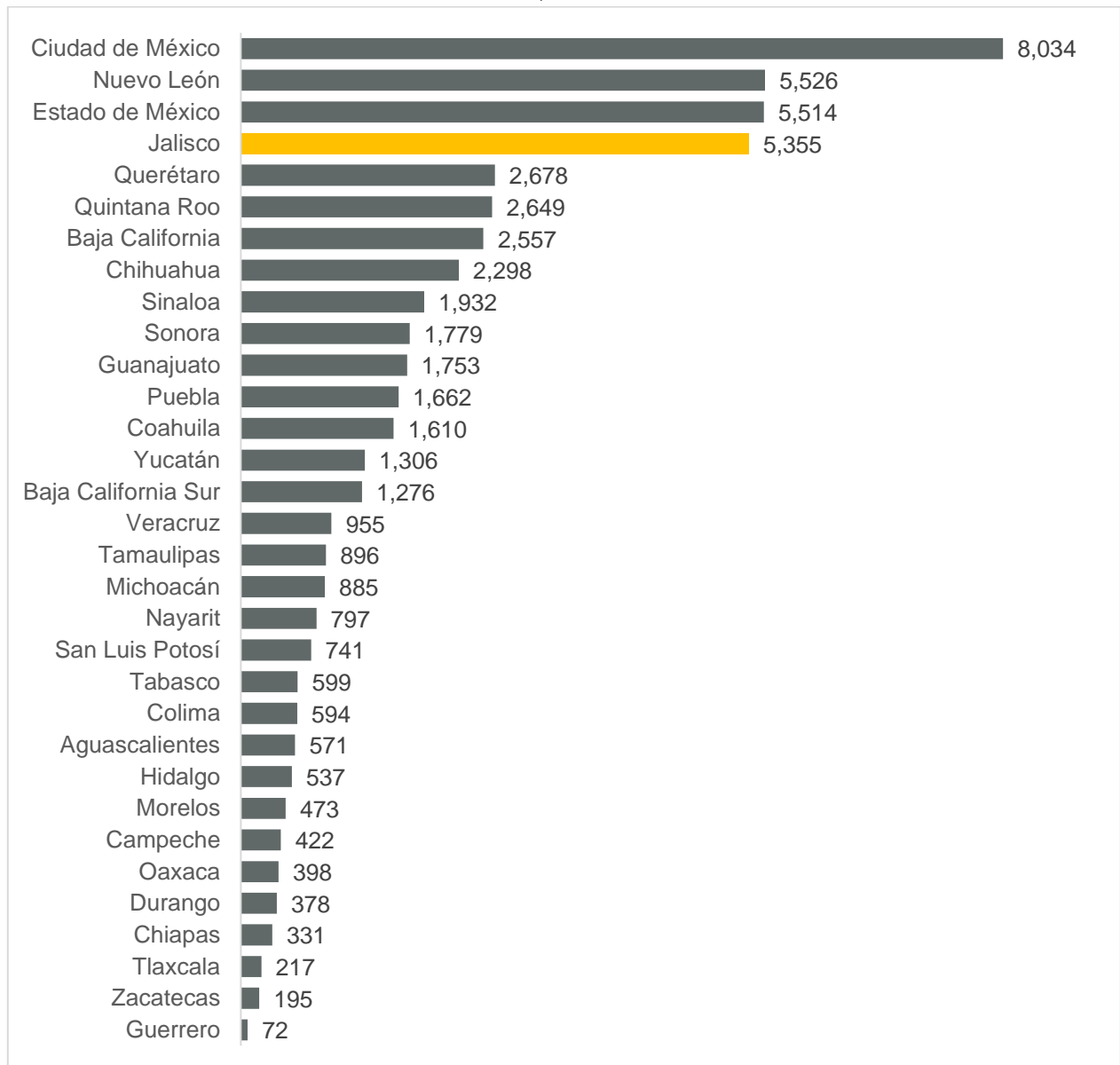


Fuente: IIEG con información del IMSS.

Nota: La información presentada es con base en la información por delegaciones del IMSS que publica en su plataforma, la cual difiere por entidad federativa.

Con relación a la variación absoluta con respecto a abril del año anterior, Jalisco se ubica en el cuarto lugar con 5,355 nuevos patrones registrados con una variación porcentual de 5.42% a tasa anual. En el primer lugar está la Ciudad de México con 8,034 fuentes de empleo nuevas. Por otro lado, Guerrero presenta una variación anual de 72 patrones siendo el último lugar a nivel nacional.

**Variación anual absoluta de patrones nuevos registrados ante el IMSS, por delegación estatal, abril 2022**

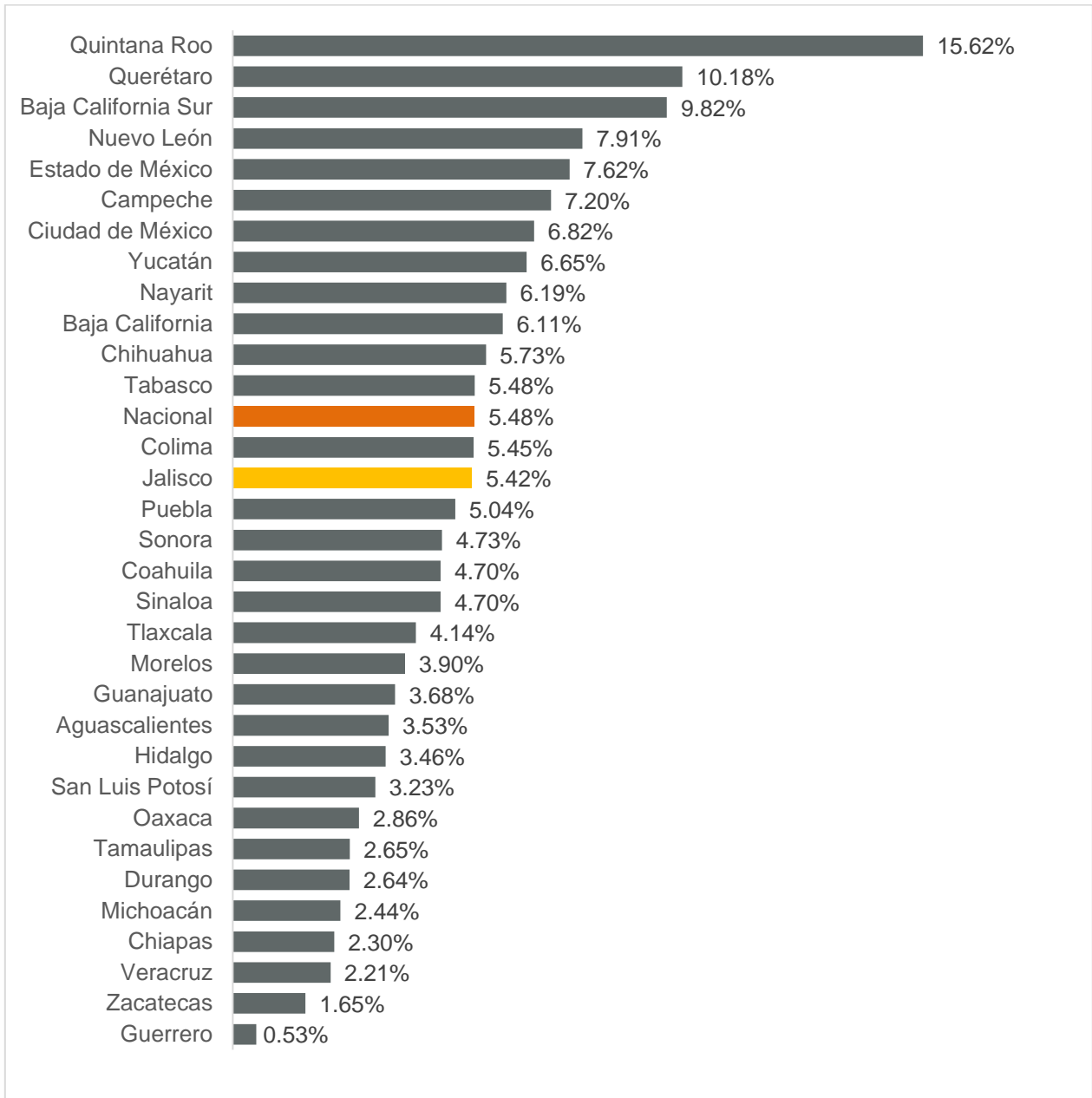


Fuente: IIEG con información del IMSS.

Nota: La información presentada es con base en la información por delegaciones del IMSS que publica en su plataforma, la cual difiere por entidad federativa.

En la variación porcentual anual de abril 2021 a abril de 2022, Jalisco se encuentra en la decimocuarta posición con 5.42% quedando por debajo de la nacional de 5.48%. En el primer lugar está Quintana Roo con una variación anual de 15.62%, mientras que Guerrero es último lugar con 0.53% anual.

**Variación porcentual anual de patrones nuevos registrados ante el IMSS, por delegación estatal, abril 2022**

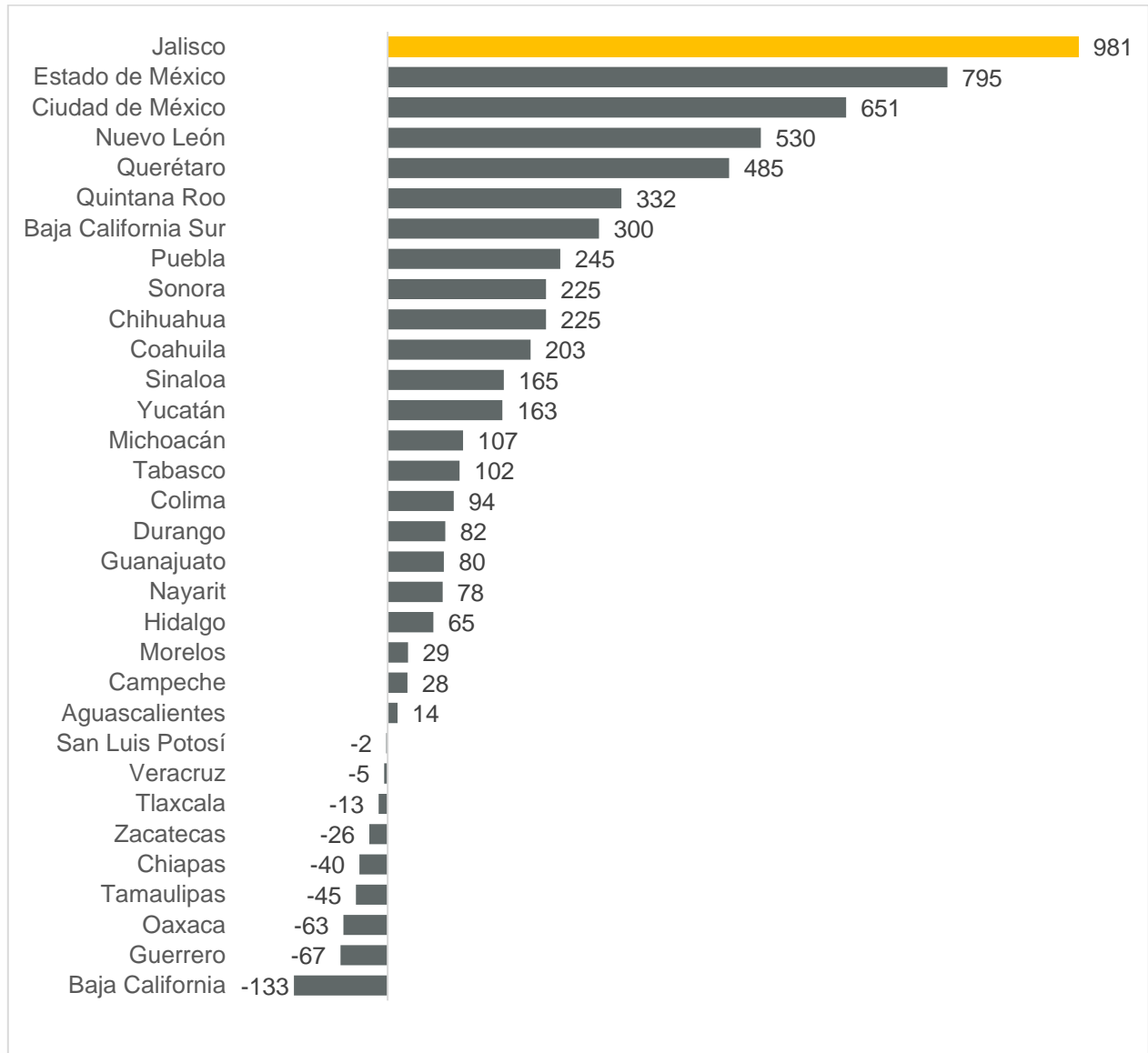


Fuente: IIEG con información del IMSS.

Nota: La información presentada es con base en la información por delegaciones del IMSS que publica en su plataforma, la cual difiere por entidad federativa.

En el primer cuatrimestre de 2022, Jalisco se encuentra en la primera posición con 981 fuentes de empleo. En el segundo lugar está el Estado de México con 795 patrones registrados, mientras que, en el tercer lugar está la Ciudad de México con 651 fuentes de trabajo. Por otro lado, Baja California es último con -133 registros patronales.

**Patrones nuevos registrados ante el IMSS, por delegación estatal, primer cuatrimestre de 2022**

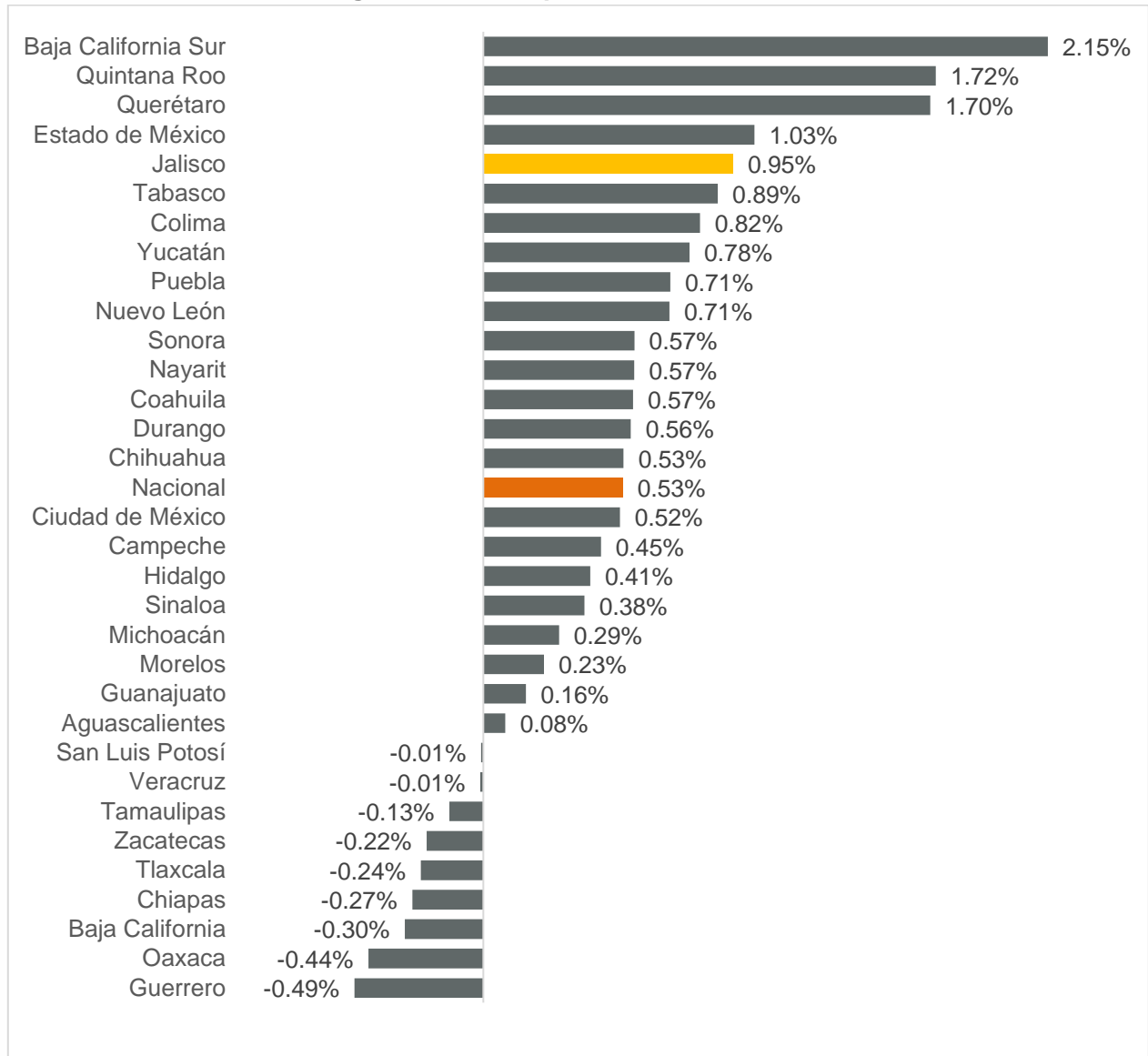


Fuente: IIEG con información del IMSS.

Nota: La información presentada es con base en la información por delegaciones del IMSS que publica en su plataforma, la cual difiere por entidad federativa.

En la variación porcentual respecto al cierre de 2021, Jalisco se encuentra en el quinto lugar con una variación de 0.95%, por arriba de la nacional de 0.53%. En el primer lugar está Baja California Sur con una variación acumulada de 2.15%. Por otro lado, Guerrero es último lugar con -0.49% respecto a diciembre de 2021.

**Variación porcentual acumulada de patrones nuevos registrados ante el IMSS, por delegación estatal, primer cuatrimestre 2022**



Fuente: IIEG con información del IMSS.

Nota: La información presentada es con base en la información por delegaciones del IMSS que publica en su plataforma, la cual difiere por entidad federativa.