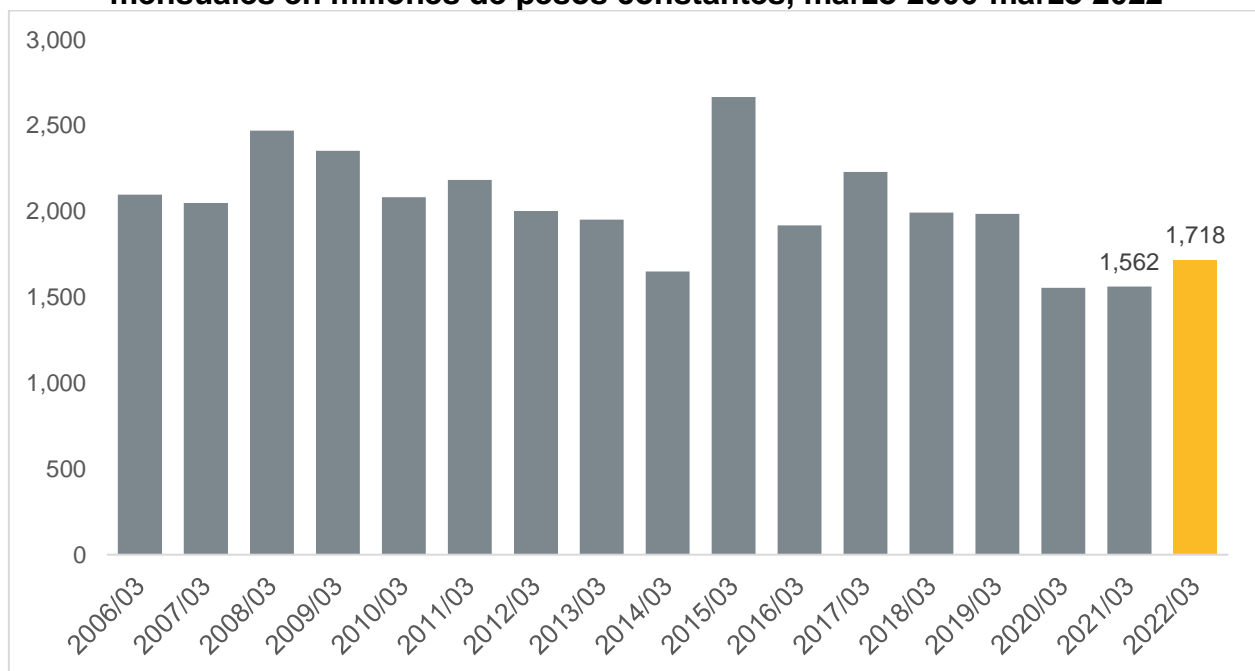


## Producción de la industria de la construcción en Jalisco de marzo de 2022

De acuerdo con datos de la Encuesta Nacional de Empresas Constructoras (ENEC) de INEGI, la producción de la industria de la construcción en Jalisco se ubicó en 1,718 millones de pesos constantes durante el mes de marzo de 2022, ubicándose por arriba de la cifra de marzo de 2021 que alcanzó los 1,562 millones de pesos constantes. Esto representó un aumento de 10.0% respecto al mismo mes del año anterior. Esta cifra es la cuarta más baja para un marzo desde que se empezó a levantar esta encuesta en 2006, pero empieza a mostrar signos de recuperación.

**Valor de la producción de la industria de la construcción en Jalisco, cifras mensuales en millones de pesos constantes, marzo 2006-marzo 2022**

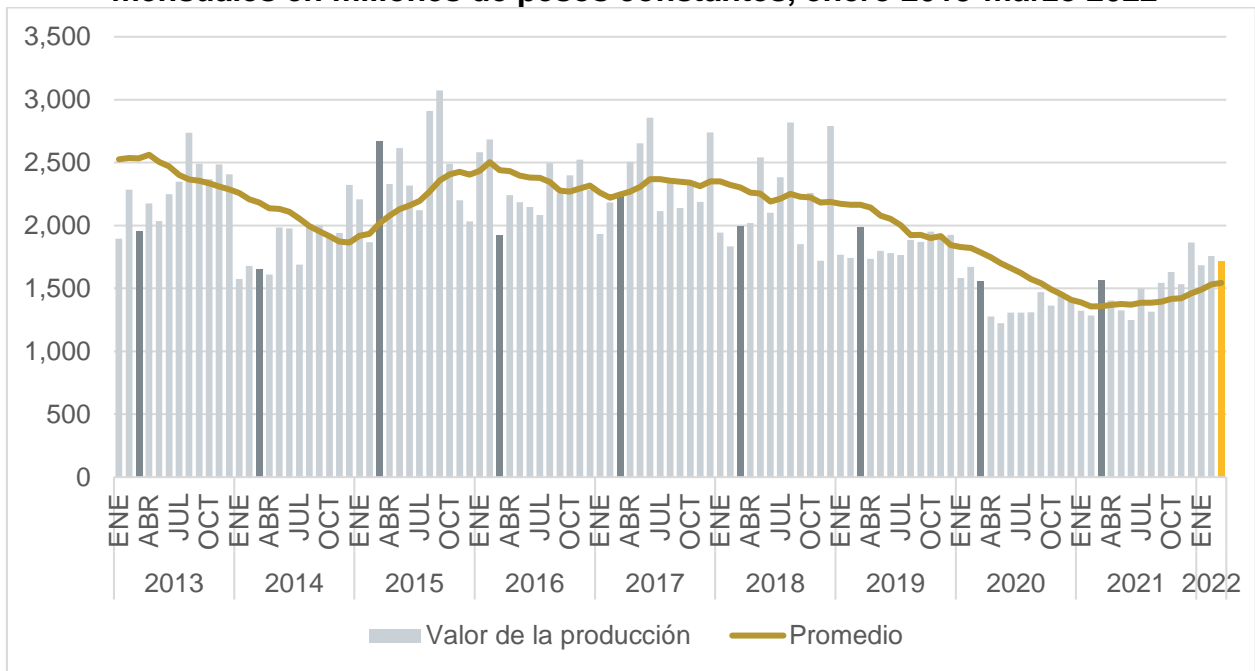


Fuente: IIEG con información de INEGI.

Si desea conocer más información sobre el sector de la construcción de Jalisco, puede consultar cifras de valor de la producción por sector contratante (sector público y privado) o por tipo de obra (edificación, transporte y urbanización, etc.) en la página de [Sector construcción](#) de la sección de sectores estratégicos de Jalisco del IIEG. En este sitio también puede encontrar información del sector de la construcción de otras fuentes, como trabajadores de la construcción asegurados en el IMSS o establecimientos del sector por rama y tamaño. Liga: [https://iieg.gob.mx/ns/?page\\_id=12894](https://iieg.gob.mx/ns/?page_id=12894)

Con base en cifras originales a precios constantes, la producción de la industria de la construcción en Jalisco disminuyó 2.3% en marzo de 2022 respecto al mes inmediato anterior. Sin embargo, el comportamiento promedio de los últimos doce meses subió por noveno mes consecutivo, pasando de 1,531 millones de pesos constantes en febrero de 2022 a 1,544 millones de pesos constantes en marzo de 2022.

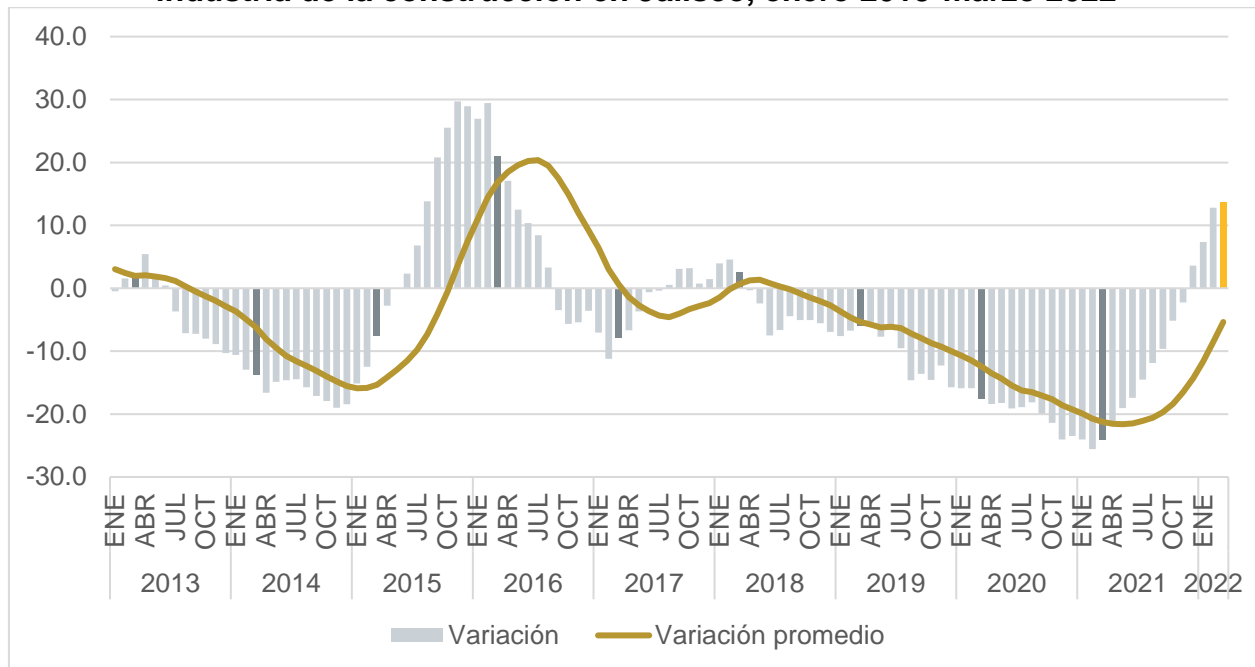
**Valor de la producción de la industria de la construcción en Jalisco, cifras mensuales en millones de pesos constantes, enero 2013-marzo 2022**



Fuente: IIEG con información de INEGI.  
 Nota: El promedio se refiere al de los últimos doce meses.

La producción acumulada de los últimos doce meses de la industria de la construcción en Jalisco aumentó 13.7% a tasa anual en marzo de 2022, Por otra parte, la variación del mes en cuestión se colocó por encima del comportamiento promedio de los últimos doce meses que se ubicó en -5.3%.

**Variación porcentual anual de la producción de los últimos doce meses de la industria de la construcción en Jalisco, enero 2013-marzo 2022**

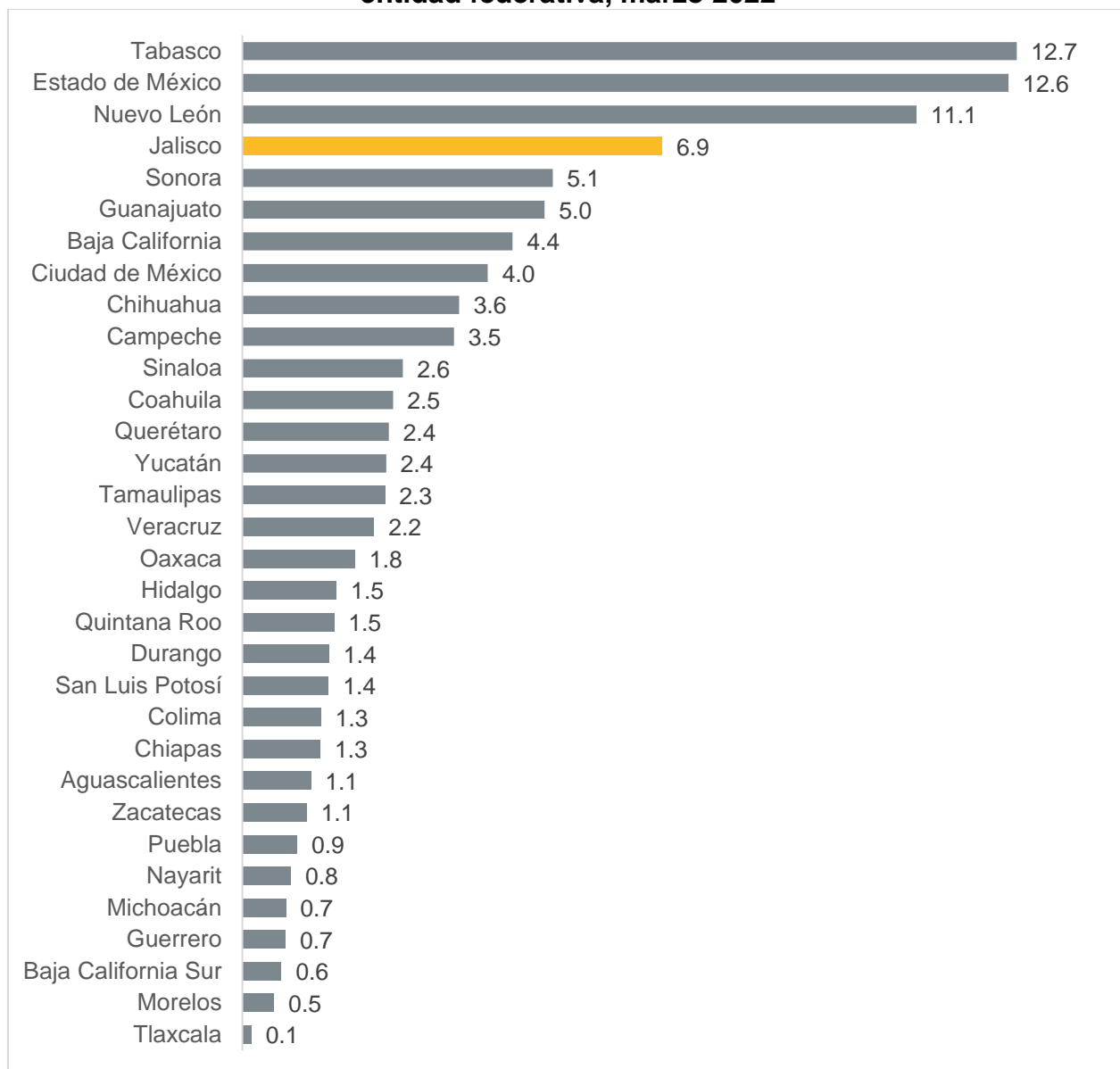


Fuente: IIEG con información de INEGI.

Nota: La variación porcentual anual de las cifras acumuladas anuales se refiere a la variación respecto al mismo mes del año anterior de la suma de los últimos doce meses en pesos constantes. La variación promedio se refiere al promedio de las variaciones porcentual anuales de los últimos doce meses.

Durante marzo de 2022, Jalisco concentró 6.9% del total del valor de la producción de la industria de la construcción en el país, ubicando a Jalisco en el cuarto lugar a nivel nacional, por debajo de Tabasco, Estado de México y Nuevo León.

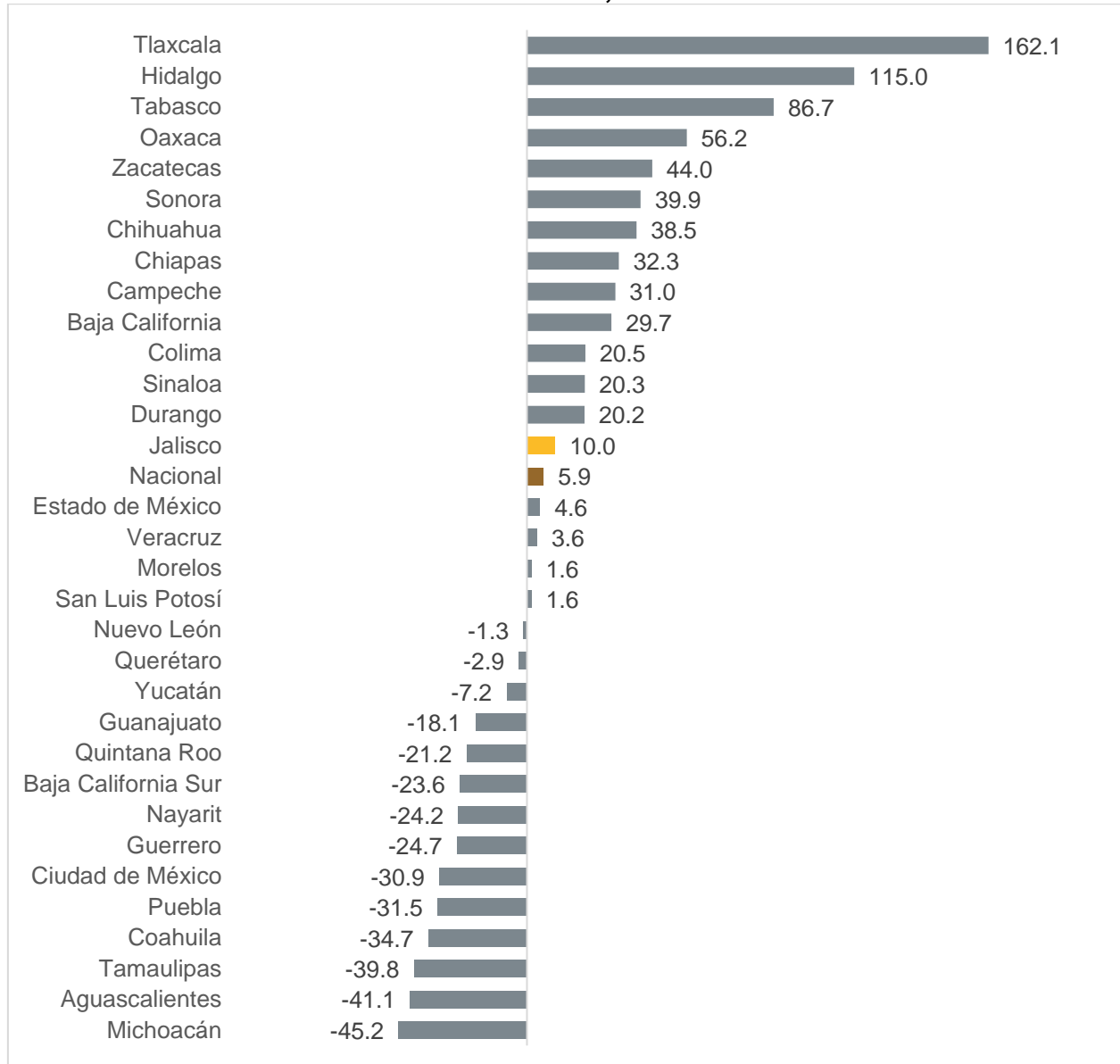
### Distribución porcentual de la producción de la industria de la construcción por entidad federativa, marzo 2022



Fuente: IIEG con información de INEGI.

Durante marzo de 2022, la producción mensual de la industria de la construcción estatal, que aumentó 10.0% a tasa anual, ubicó al Estado por arriba de la variación nacional, colocando a Jalisco en el lugar 14 respecto al resto de las entidades del país en cuanto a crecimiento del valor de la producción.

**Variación porcentual anual de la producción de la industria de la construcción por entidad federativa, marzo 2022**

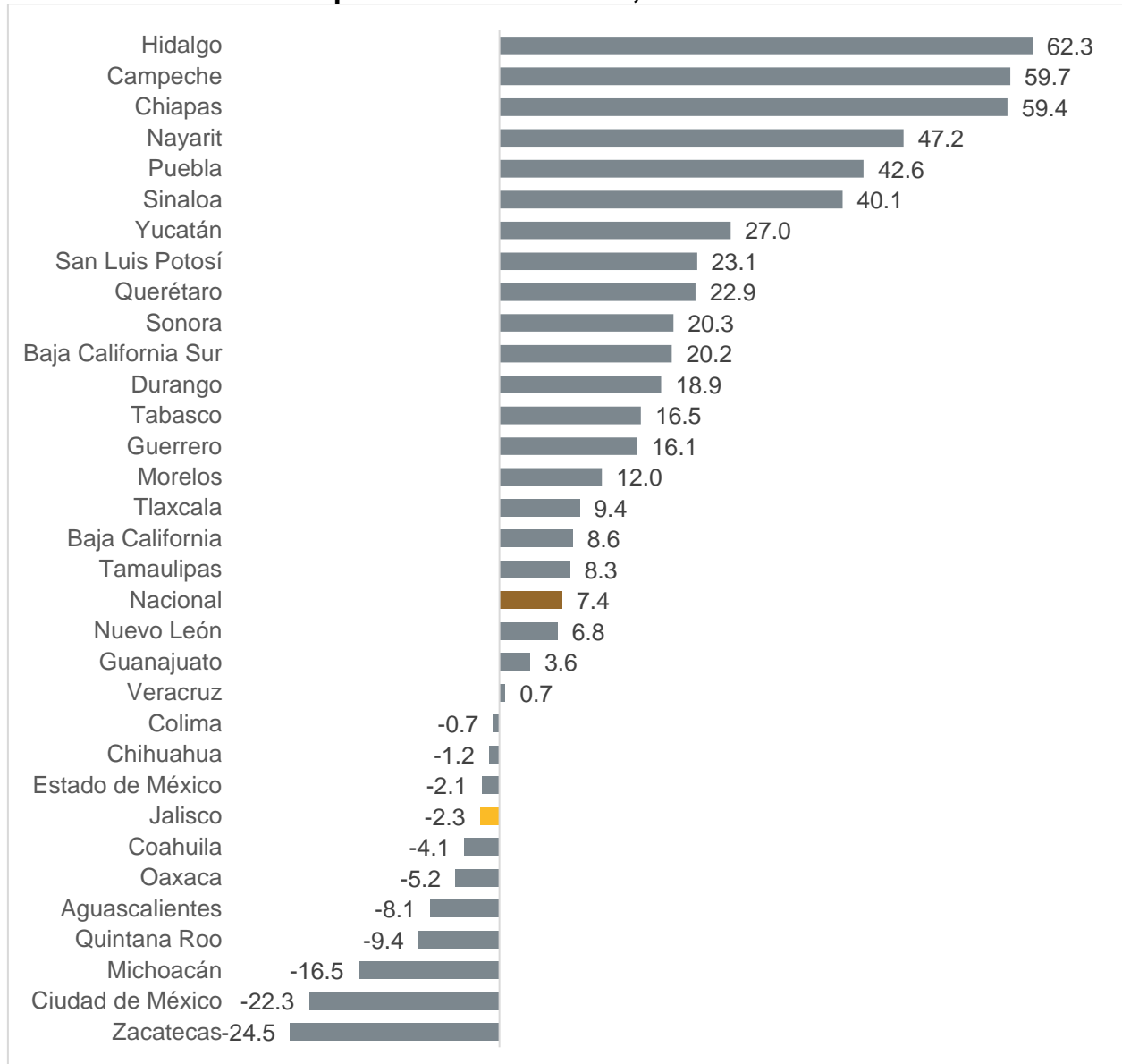


Fuente: IIEG con información de INEGI.

Nota: La variación porcentual anual de se refiere a la variación de la producción mensual respecto al mismo mes del año anterior en pesos constantes con cifras originales.

Durante marzo de 2022, la producción mensual de la industria de la construcción estatal, que disminuyó 2.3% a tasa mensual, ubicó al Estado por debajo de la variación nacional, colocando a Jalisco en el lugar 25 respecto al resto de las entidades del país en cuanto a crecimiento mensual del valor de la producción.

### Variación porcentual mensual de la producción de la industria de la construcción por entidad federativa, marzo 2022



Fuente: IIEG con información de INEGI.

Nota: La variación porcentual mensual de se refiere a la variación de la producción mensual respecto al mes inmediato anterior en pesos constantes con cifras originales.