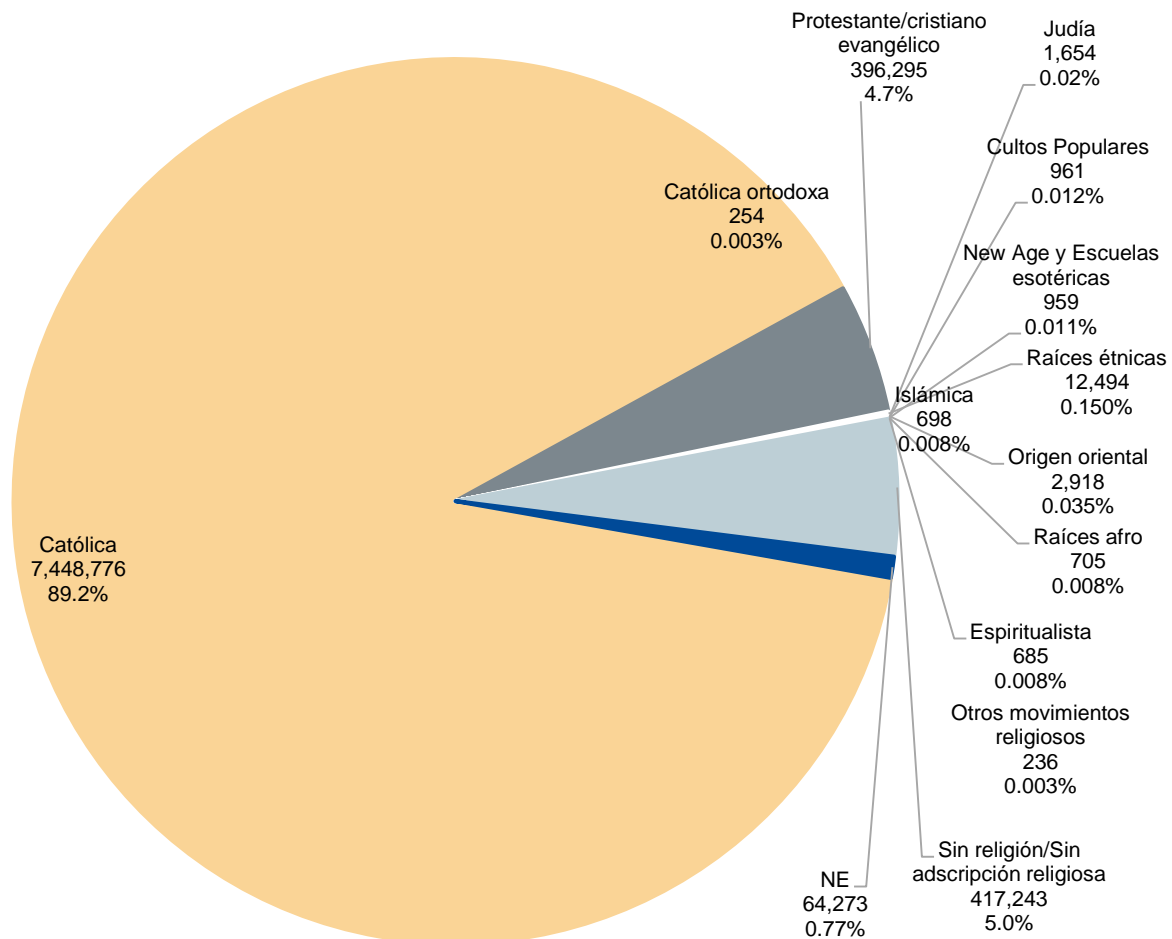


Jaliscienses según religión 1990-2020

Conforme a datos del Censo de Población y Vivienda 2020 del INEGI, en ese año había en Jalisco 8 millones 348 mil 151 habitantes; de ellos, el 89.2% (7´448,776) profesaban la religión católica, mientras que el 5.0%, es decir, 417 mil 859 personas, practicaban alguna religión diferente a la católica; destacando entre las principales, los protestantes y cristianos evangélicos con un monto de 396 mil 295 (4.7%) y la Judía con 1,654 (0.02%) adeptos(as). No obstante, 417 mil 243 (5.0%) jaliscienses declararon no tener religión.

El volumen de personas de religión católica en 2020 en la entidad, ascendía a 7 millones 448 mil 776; de ellas, el 51.3% (3´821,696) eran mujeres y 48.7% hombres (3´627,080). De ese monto, el 25.6% (1´908,124) eran niñas y niños de 0 a 14 años, el 24.8% (1´848,184) jóvenes de 15 a 29 años, un 37.2% (2´772,909) personas adultas de 30 a 59 años y el 12.3% (919,191) personas adultas mayores de 60 años y más. Por su parte, el 0.005% (368) no especificó su edad.

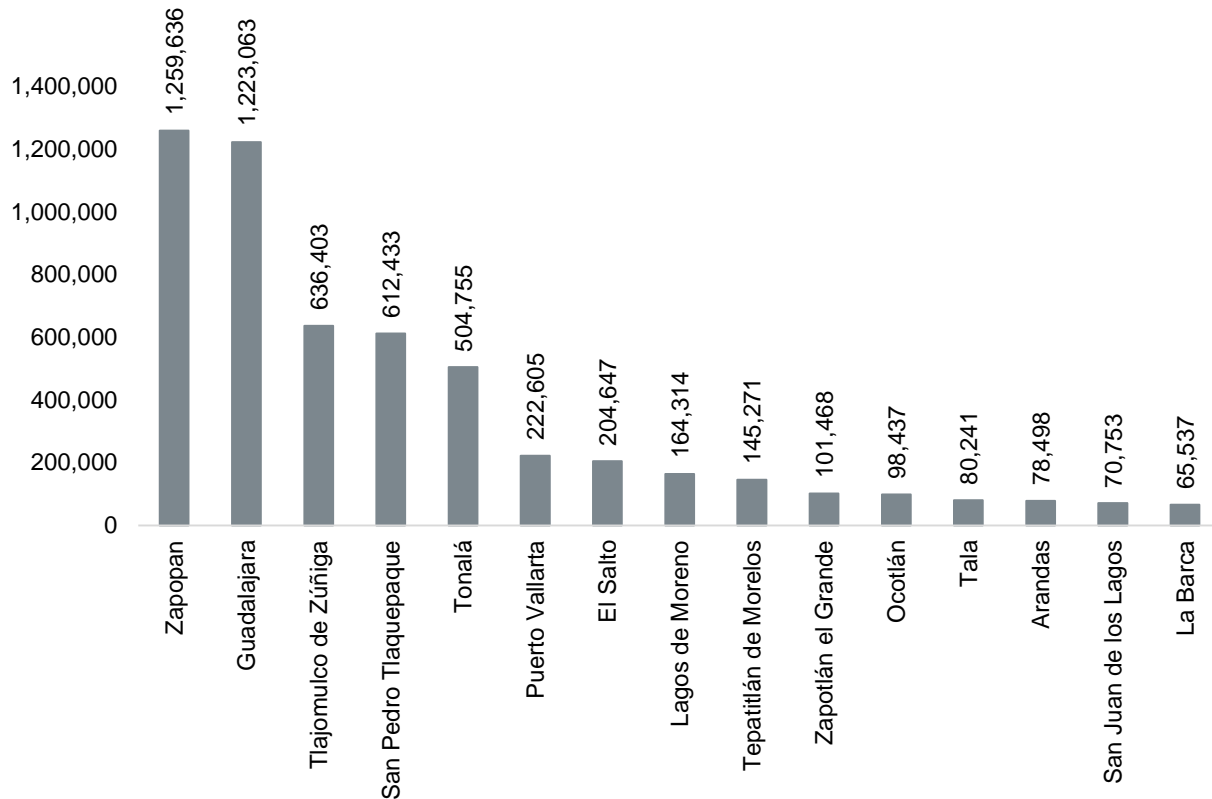
Población total según religión, Jalisco 2020



Fuente: Elaborado por el IIEG con base en INEGI; Censo de Población y Vivienda 2020.

En 2020, los municipios con mayor cantidad de personas de religión católica, fueron Zapopan (1'259,636), Guadalajara (1'223,063), Tlajomulco de Zúñiga (636,403), San Pedro Tlaquepaque (612,433) y Tonalá (504,755). Estos 5 municipios reunían el 56.9% (4'236,290) de la población católica del estado.

Municipios con mayor cantidad de población de religión católica, Jalisco 2020

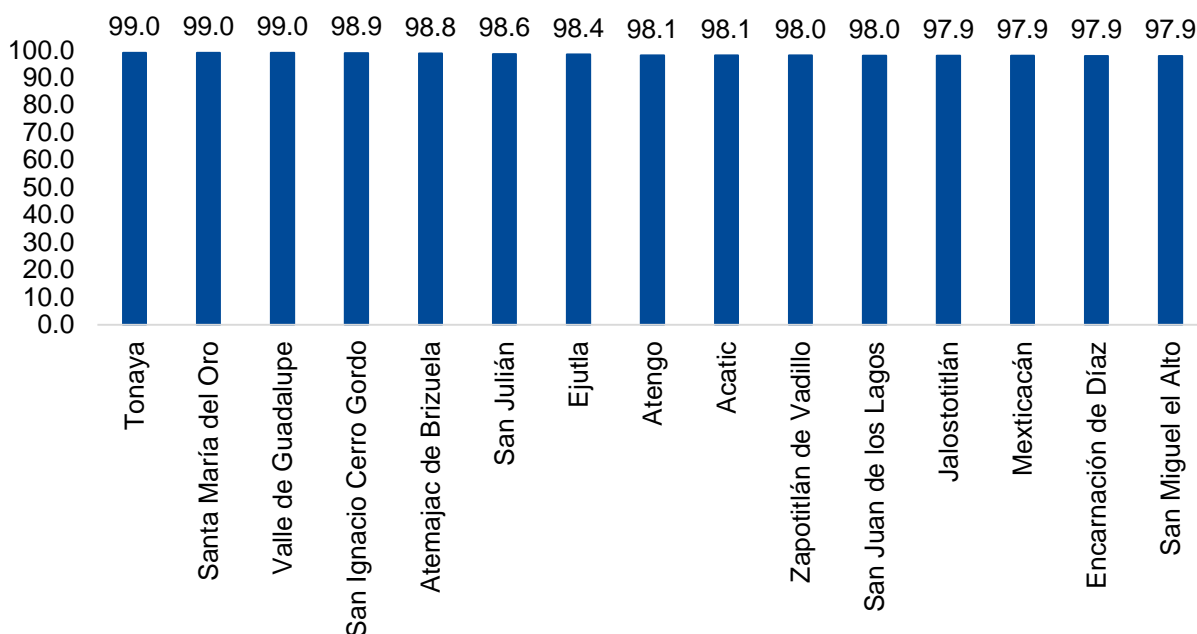


Fuente: Elaborado por el IIEG con base en INEGI; Censo de Población y Vivienda 2020.

Al analizar los municipios con mayores proporciones de personas de religión católica, destacan Tonaya, Santa María del Oro y Valle de Guadalupe, en los cuales el 99.0% de su población era católica; seguido de San Ignacio Cerro Gordo con 98.9% y Atemajac de Brizuela con el 98.8%. En contraste, las proporciones más bajas se registraron en Mezquitic con apenas el 39.8%, Bolaños el 54.7% y Puerto Vallarta con el 76.3%.

Es importante señalar que en 2020 había 122 municipios en el estado en los que más del 80% de sus habitantes profesaban la religión católica, de los cuales, en 63 municipios, la proporción superaba el 95%.

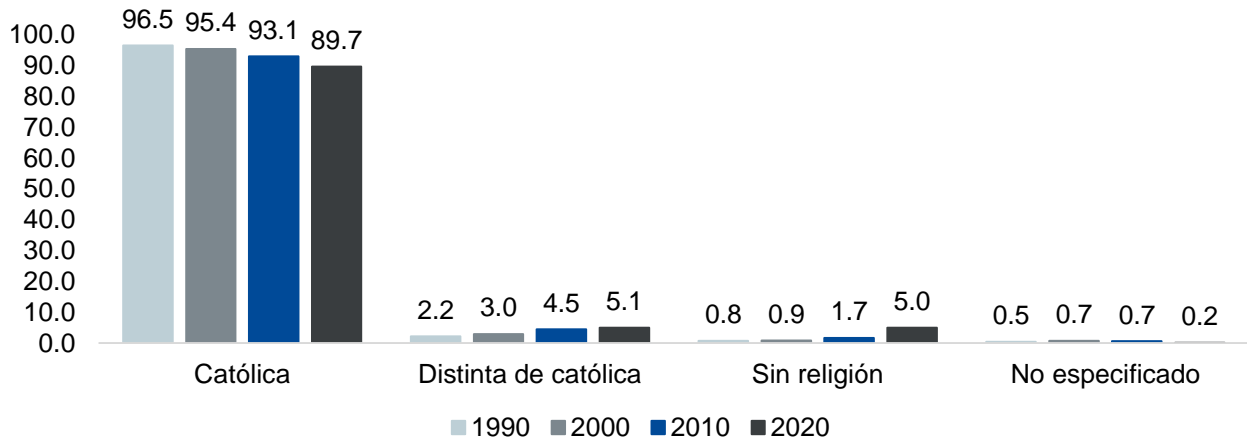
Municipios con mayor proporción de personas de religión católica respecto a su población total, Jalisco 2020



Fuente: Elaborado por el IIEG con base en INEGI; Censo de Población y Vivienda 2020.

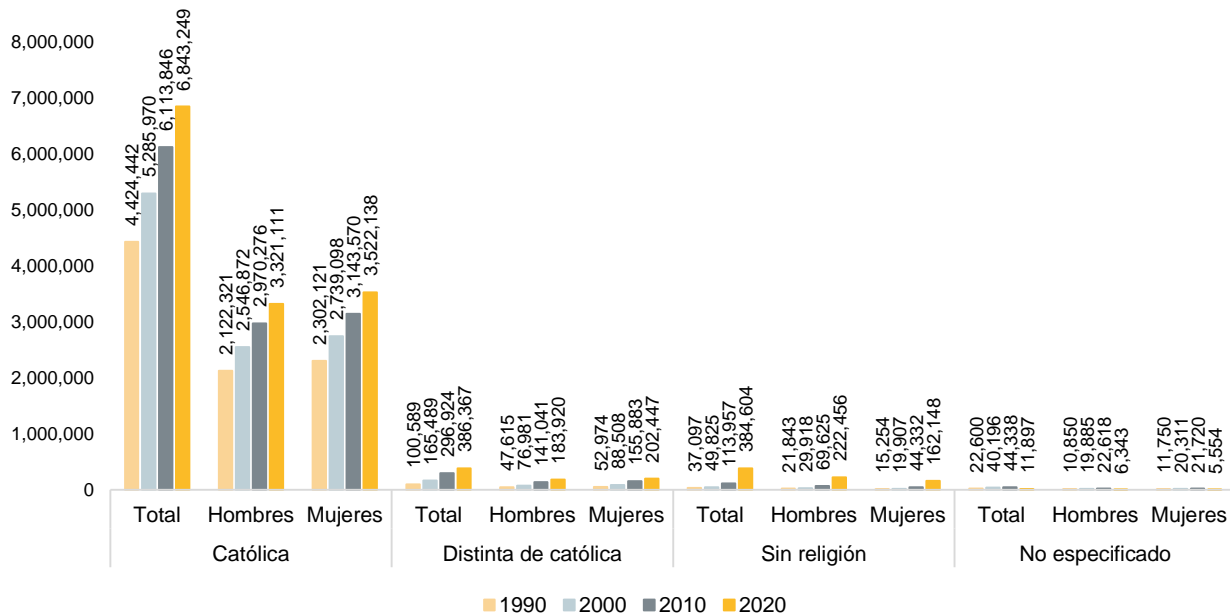
Según cifras de los eventos censales del INEGI entre 1990 y 2020, en el último censo el 89.7% de los jaliscienses de 5 años y más profesaban la religión católica, un 5.1% tenía creencias distintas a la católica y el 5.0% no tenía religión. Destaca que, durante esas tres décadas, la proporción de población de 5 años y más de religión católica disminuyó relativamente en un 7.0%, pasando de 96.5% (4'424,442) a 89.7% (6'843,249), respectivamente; en tanto que, al finalizar el período el porcentaje de las personas de 5 años y más que señalaron no tener religión es 6.2 veces mayor que la registrada en 1990 y el de aquellas con alguna creencia distinta a la católica representa prácticamente lo doble.

Distribución porcentual de la población de 5 años y más según religión, Jalisco 1990-2020



Fuente: Elaborado por el IIEG con base en INEGI; XI Censo General de Población y Vivienda 1990, XII Censo General de Población y Vivienda 2000, Censo de Población y Vivienda 2010 y Censo de Población y Vivienda 2020.

Población de 5 años y más según sexo y religión, Jalisco 1990-2020



Fuente: Elaborado por el IIEG con base en INEGI; XI Censo General de Población y Vivienda 1990, XII Censo General de Población y Vivienda 2000, Censo de Población y Vivienda 2010 y Censo de Población y Vivienda 2020.