

## Cifras de empleo formal en Jalisco en marzo de 2022 por sector de actividad económica y municipio

- **Por sector de actividad económica**

De acuerdo con la base de datos del IMSS de los trabajadores asegurados por sector de actividad económica y municipio, la generación de empleo de 12,154 plazas formales en marzo de 2022 en Jalisco se debió principalmente al sector de la industria de transformación donde se reflejó un incremento de 5,595 trabajadores nuevos en el mes con una variación mensual de 1.15%.

El segundo sector con mayor aumento de empleo mensual en términos absolutos fue servicios, el cual generó 3,416 empleos, con una variación mensual de 0.55%; y, en tercer lugar, el sector agricultura, ganadería, silvicultura y pesca que registró un incremento de 1,615 asegurados con una tasa mensual de 1.31%.

Por otra parte, también tuvieron un crecimiento mensual: la industria de la construcción que presentó un incremento de 956 empleos formales, con una tasa de 0.70%; el sector comercio que registró un incremento de 290 nuevos trabajadores y una tasa mensual de 0.07%; transporte y comunicaciones que reportó 279 empleos más con una tasa mensual de 0.28%; y, la industria eléctrica y captación de agua potable con 69 nuevas plazas con una variación mensual de 0.72%.

Finalmente, las industrias extractivas tuvieron una pérdida de 66 empleos con una tasa mensual de -2.50%.

### Empleos en Jalisco por sector de actividad económica, marzo 2022 vs febrero 2021

Sector de actividad económica	Febrero 2022	Marzo 2022	Empleos nuevos	Variación % mensual
Agricultura, Ganadería, Silvicultura y Pesca	123,302	124,917	1,615	1.31%
Comercio	388,746	389,036	290	0.07%
Construcción	136,388	137,344	956	0.70%
Ind. Elec. y Captación de Agua Potable	9,550	9,619	69	0.72%
Industria de Transformación	487,818	493,413	5,595	1.15%
Industrias Extractivas	2,643	2,577	-66	-2.50%
Servicios	626,630	630,046	3,416	0.55%
Transporte y Comunicaciones	99,545	99,824	279	0.28%
<b>Total</b>	<b>1,874,622</b>	<b>1,886,776</b>	<b>12,154</b>	<b>0.65%</b>

Fuente: IIEG con información del IMSS.

Visita la consulta interactiva del empleo formal en la siguiente liga [https://iieg.gob.mx/ns/?page\\_id=18817](https://iieg.gob.mx/ns/?page_id=18817) para conocer más detalles sobre el empleo en Jalisco.

En el primer trimestre de 2022, son siete los sectores que han observado crecimiento en el empleo: la industria de la transformación con 12,753 nuevos empleos y una variación acumulada de 2.65%; servicios con 9,726 nuevas plazas y una variación acumulada de 1.57%; agricultura, ganadería, silvicultura y pesca con 8,666 trabajadores más y una variación de 7.45%; la industria de la construcción con una generación acumulada de 2,797 empleos formales presentando una tasa de 2.08%; transporte y comunicaciones con 2,569 trabajadores con una variación de 2.64%; la industria eléctrica y captación de agua potable que ganó 226 empleos lo que significó una variación acumulada de 2.41%; y, el sector comercio con 87 trabajadores más y una tasa acumulada de 0.02%.

En contraste, solo las industrias extractivas presentaron una pérdida de 47 trabajadores asegurados con una tasa acumulada de -1.79%.

### Empleos en Jalisco por sector de actividad económica, primer trimestre de 2022

Sector de actividad económica	Diciembre 2021	Marzo 2022	Empleos nuevos	Variación % acumulada
Agricultura, Ganadería, Silvicultura y Pesca	116,251	124,917	8,666	7.45%
Comercio	388,949	389,036	87	0.02%
Construcción	134,547	137,344	2,797	2.08%
Ind. Elec. y Captación de Agua Potable	9,393	9,619	226	2.41%
Industria de Transformación	480,660	493,413	12,753	2.65%
Industrias Extractivas	2,624	2,577	-47	-1.79%
Servicios	620,320	630,046	9,726	1.57%
Transporte y Comunicaciones	97,255	99,824	2,569	2.64%
<b>Total</b>	<b>1,849,999</b>	<b>1,886,776</b>	<b>36,777</b>	<b>1.99%</b>

Fuente: IIEG con información del IMSS.

En el comparativo anual de marzo 2022 con marzo 2021, siete sectores han observado crecimiento en el empleo: la industria de transformación con 30,886 nuevos empleos y una variación anual de 6.68%; comercio con 20,403 trabajadores más y una variación de 5.53%; agricultura, ganadería, silvicultura y pesca con 11,995 trabajadores con una variación de 10.62%; transporte y comunicaciones con 11,777 plazas y una tasa acumulada de 13.38% siendo la tasa más alta en variación anual; servicios con 5,868 nuevas plazas y una variación acumulada de 0.94%; la industria de la construcción con una generación anual de 2,698 empleos formales presentando una tasa de 2.00%; y, las industrias extractivas con 43 trabajadores más y una tasa acumulada de 1.70%.

Por otro lado, la industria eléctrica y captación de agua potable presentó una pérdida de 513 trabajadores asegurados con una tasa acumulada de -5.06%.

### Empleos en Jalisco por sector de actividad económica, marzo 2021 y marzo 2022

Sector de actividad económica	Marzo 2021	Marzo 2022	Empleos nuevos	Variación % acumulada
Agricultura, Ganadería, Silvicultura y Pesca	112,922	124,917	11,995	10.62%
Comercio	368,633	389,036	20,403	5.53%
Construcción	134,646	137,344	2,698	2.00%
Ind. Elec. y Captación de Agua Potable	10,132	9,619	-513	-5.06%
Industria de Transformación	462,527	493,413	30,886	6.68%
Industrias Extractivas	2,534	2,577	43	1.70%
Servicios	624,178	630,046	5,868	0.94%
Transporte y Comunicaciones	88,047	99,824	11,777	13.38%
<b>Total</b>	<b>1,803,619</b>	<b>1,886,776</b>	<b>83,157</b>	<b>4.61%</b>

Fuente: IIEG con información del IMSS.

### Por sector de actividad económica y género

En el mes de marzo de 2022, de los 12,154 empleos formales generados en Jalisco, 6,258 son hombres y 5,896 son mujeres. La industria de transformación con 5,595 fue el sector que más empleos registró de los cuales, 2,144 son hombres y 3,451 son mujeres.

Por su parte, servicios tuvo un aumento en el número de sus registros con 2,091 hombres y 1,325 mujeres sumando 3,416 plazas más; agricultura, ganadería, silvicultura y pesca generó 1,615 empleos formales de los cuales 888 fueron hombres y 727 mujeres; la industria de la construcción reportó un incremento de 956 empleos en el mes de marzo de 2022, de los cuales 879 son hombres y 77 son mujeres; el sector comercio registró 290 nuevos empleos formales, siendo 143 hombres y 147 mujeres; transporte y comunicaciones mostró un aumento de 279 trabajadores, de los cuales 115 son hombres y 164 mujeres; la industria eléctrica y captación de agua potable mostró en sus registros un incremento de 69 plazas, de las cuales, se dieron de alta 53 hombres y 16 mujeres.

En contraste, las industrias extractivas presentaron una pérdida de 66 plazas de las cuales 55 pertenecen a hombres y 11 mujeres dados de baja.

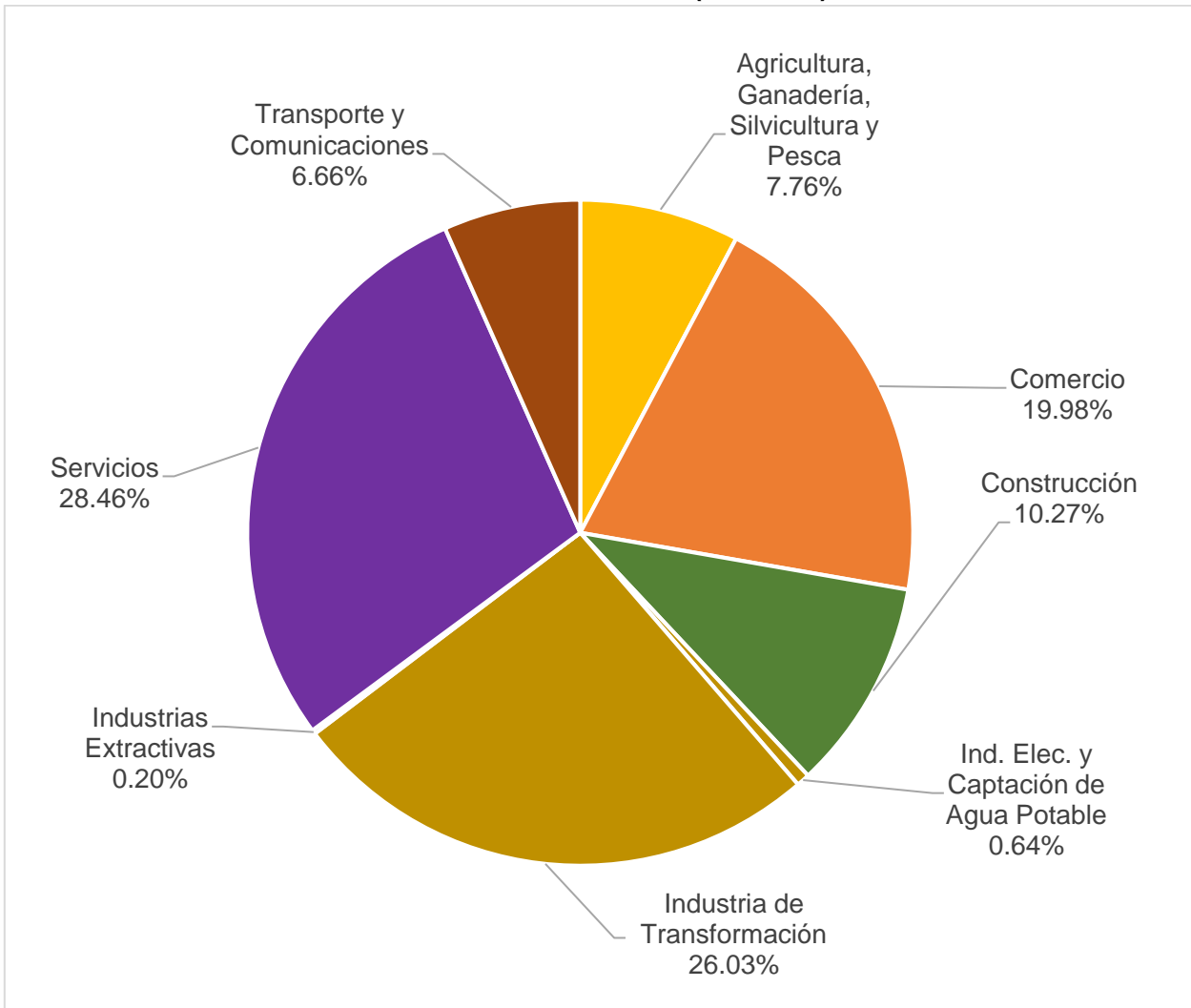
### Trabajadores asegurados en el IMSS en Jalisco por sector de actividad económica y sexo, febrero y marzo 2022

Sector de actividad económica	Febrero 2022			Marzo 2022			Empleos nuevos		
	Hombres	Mujeres	Total	Hombres	Mujeres	Total	Hombres	Mujeres	Total
Agricultura, Ganadería, Silvicultura y Pesca	86,949	36,353	123,302	87,837	37,080	124,917	888	727	1,615
Comercio	225,981	162,765	388,746	226,124	162,912	389,036	143	147	290
Construcción	115,305	21,083	136,388	116,184	21,160	137,344	879	77	956
Ind. Elec. y Captación de Agua Potable	7,223	2,327	9,550	7,276	2,343	9,619	53	16	69
Industria de Transformación	292,490	195,328	487,818	294,634	198,779	493,413	2,144	3,451	5,595
Industrias Extractivas	2,283	360	2,643	2,228	349	2,577	-55	-11	-66
Servicios	320,033	306,597	626,630	322,124	307,922	630,046	2,091	1,325	3,416
Transporte y Comunicaciones	75,217	24,328	99,545	75,332	24,492	99,824	115	164	279
<b>Total</b>	<b>1,125,481</b>	<b>749,141</b>	<b>1,874,622</b>	<b>1,131,739</b>	<b>755,037</b>	<b>1,886,776</b>	<b>6,258</b>	<b>5,896</b>	<b>12,154</b>

Fuente: IIEG con información del IMSS.

Para el mes de marzo de 2022 se reportan 1,131,739 hombres asegurados en el IMSS, de los cuales, el 28.46% se encuentra ubicado el sector servicios, el 26.03% en industrias de la transformación, el 19.98% en el sector comercio, y el 25.52% en los sectores restantes.

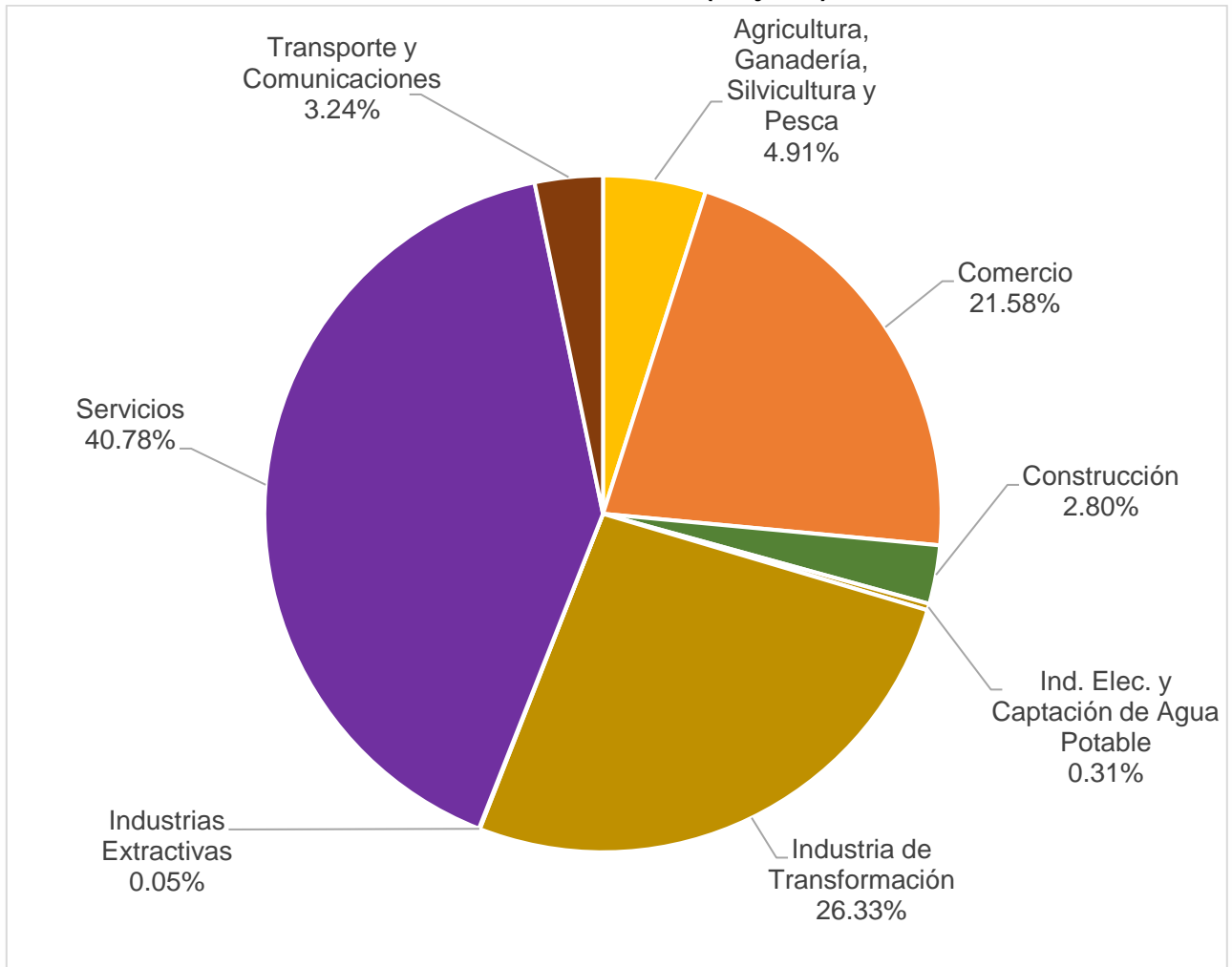
**Distribución porcentual de trabajadores asegurados en el IMSS por sector de actividad económica, marzo 2022 (hombres)**



Fuente: IIEG con información del IMSS.

De las 755,037 mujeres registradas en el IMSS en el mes de marzo de 2022, el 40.78% se encuentra laborando en el sector servicios, el 26.33% en la industria de la transformación, el 21.58% en el sector comercio, y el 11.31% en el resto de los sectores.

**Distribución porcentual de trabajadores asegurados en el IMSS por sector de actividad económica, marzo 2022 (mujeres)**



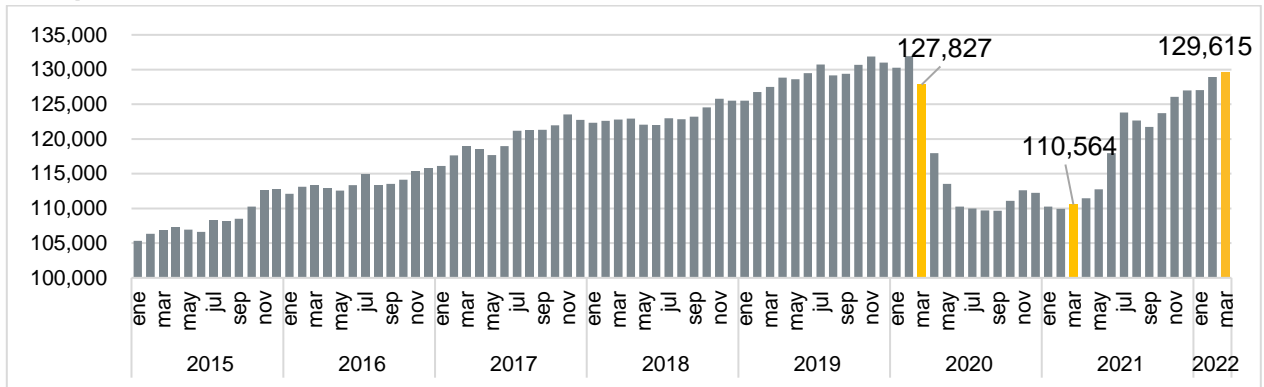
Fuente: IIEG con información del IMSS.

## Empleo sector turístico

Con la finalidad de facilitar el acceso a la información sobre trabajadores asegurados en el Instituto Mexicano del Seguro Social (IMSS) de sectores relevantes como el turismo, se pone a disposición del público en general el conjunto de datos “Trabajadores asegurados en el IMSS en las actividades turísticas<sup>1</sup>”, el cual contiene información sobre el total de trabajadores asegurados pertenecientes al sector turismo.

El empleo histórico del sector turístico atravesó un 2020 y 2021 complicados por la crisis sanitaria, sin embargo, en marzo de 2022 se registran 129,615 trabajadores asegurados totales ligados al turismo, 676 empleos más que en el mes previo. Se destaca que la cifra de marzo del presente año es mayor que la cantidad de empleos que se tenían en marzo de 2020 que ascendió a 127,827, y mayor a la de marzo de 2021 de 110,564 asegurados.

### Empleo formal total en el IMSS del sector turístico de Jalisco, enero 2015 – marzo 2022

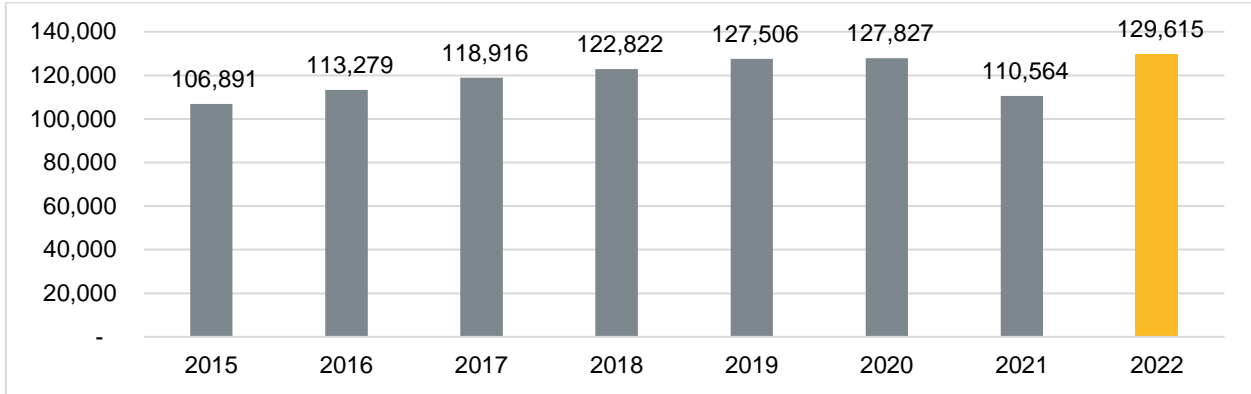


Fuente: IIEG con información del IMSS.

<sup>1</sup> Descripción de las actividades conexas al turismo en: <https://iieg.gob.mx/ns/wp-content/uploads/2022/01/Trabajadores-asegurados-en-el-IMSS-en-las-actividades-turisticas.pdf>

El empleo turístico en marzo de 2022 ascendió a 129,615 trabajadores formales, esto es 19,051 empleos formales más respecto a marzo de 2021.

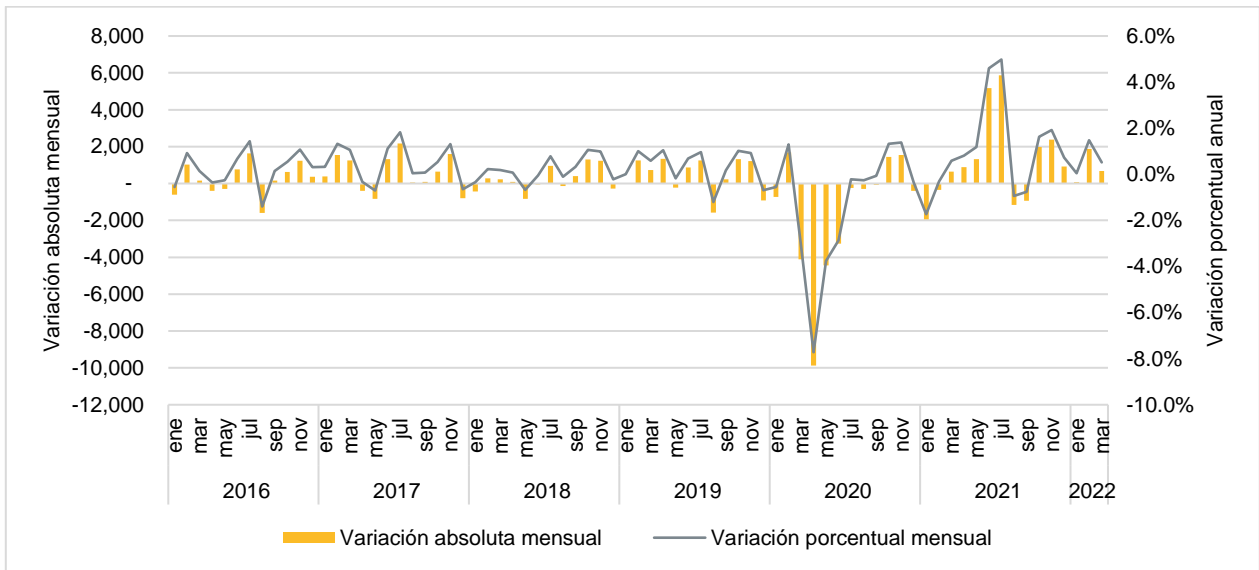
**Empleo formal total en el IMSS del sector turístico de Jalisco en marzo, 2015 - 2022**



Fuente: IIEG con información del IMSS.

En marzo de 2022 se generaron 676 empleos formales en el sector turístico respecto al mes anterior, esto es, una variación mensual de 0.5% en el mes.

**Variación absoluta y porcentual mensual del empleo en el sector turístico de Jalisco, enero 2016 – marzo 2022**

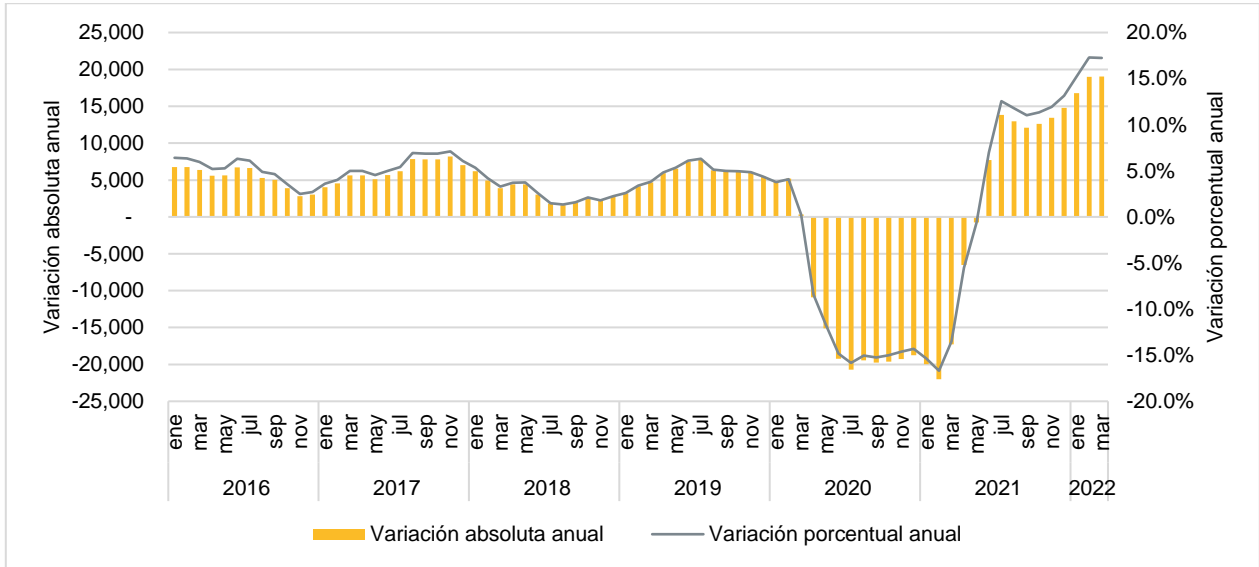


Fuente: IIEG con información del IMSS.



En marzo de 2022, se generaron 19,051 empleos formales en el sector turístico de Jalisco con respecto a marzo de hace un año, esto es, 17.2% a tasa anual.

**Variación absoluta y porcentual anual del empleo en el sector turístico de Jalisco, enero 2016 – marzo 2022**



Fuente: IIEG con información del IMSS.

A nivel nacional, durante marzo de 2022 el empleo formal relacionado con el turismo registró 1,572,032 puestos de trabajo, lo que representa el 7.5% de todo el empleo formal. En Jalisco este empleo turístico representa el 6.9% de los asegurados totales del estado y el 8.2% del empleo turístico nacional.

Las entidades federativas que dependen en gran medida del turismo muestran que la participación del empleo turístico respecto al empleo total de la entidad es alta, por ejemplo, en Quintana Roo el 43.7% del empleo formal está relacionado con el sector turístico, en Baja California Sur este porcentaje es de 28.4% y en Nayarit 19.5%.

Jalisco registró un crecimiento a tasa anual de 17.2%, ubicándose en el sexto lugar de entidades con mayor crecimiento anual en marzo de 2022. La entidad con mayor crecimiento anual fue Quintana Roo (32.7%) y Chihuahua fue la entidad que registró una disminución de 10.3% comparado con marzo de 2021.

### Empleo formal del sector turístico por entidad federativa, marzo 2022

Entidad	Empleo turístico	Empleo turístico % del total	Variación porcentual anual	Variación porcentual mensual
<b>Aguascalientes</b>	20,139	5.9%	6.1%	0.8%
<b>Baja California</b>	67,310	6.7%	15.0%	1.4%
<b>Baja California Sur</b>	55,924	28.4%	29.4%	1.8%
<b>Campeche</b>	7,042	5.3%	6.3%	0.3%
<b>Chiapas</b>	14,475	6.1%	11.6%	0.9%
<b>Chihuahua</b>	51,129	5.3%	-10.3%	0.7%
<b>Ciudad de México</b>	294,759	8.9%	13.5%	0.8%
<b>Coahuila</b>	41,071	5.0%	9.9%	0.3%
<b>Colima</b>	10,396	7.3%	6.1%	0.1%
<b>Durango</b>	10,915	4.2%	11.7%	0.2%
<b>Estado de México</b>	75,857	4.5%	9.4%	0.1%
<b>Guanajuato</b>	59,023	5.7%	8.7%	0.5%
<b>Guerrero</b>	28,862	19.2%	5.7%	0.1%
<b>Hidalgo</b>	10,985	4.4%	10.8%	1.0%
<b>Jalisco</b>	<b>129,615</b>	<b>6.9%</b>	<b>17.2%</b>	<b>0.5%</b>
<b>Michoacán</b>	25,357	5.5%	5.2%	0.0%
<b>Morelos</b>	16,426	7.7%	9.8%	1.7%
<b>Nayarit</b>	32,567	19.5%	27.0%	1.4%
<b>Nuevo León</b>	98,352	5.6%	13.0%	0.8%
<b>Oaxaca</b>	16,687	7.7%	15.4%	1.7%
<b>Puebla</b>	32,451	5.3%	7.1%	1.6%
<b>Querétaro</b>	33,974	5.3%	15.9%	-0.2%
<b>Quintana Roo</b>	194,750	43.7%	32.7%	1.7%
<b>San Luis Potosí</b>	25,421	5.6%	13.9%	0.0%
<b>Sinaloa</b>	44,213	7.4%	12.6%	1.2%
<b>Sonora</b>	40,981	6.2%	17.4%	0.6%
<b>Tabasco</b>	11,511	5.2%	2.8%	3.9%
<b>Tamaulipas</b>	41,336	5.9%	9.3%	1.2%
<b>Tlaxcala</b>	3,330	3.2%	3.8%	1.5%
<b>Veracruz</b>	46,788	6.3%	1.4%	0.4%
<b>Yucatán</b>	23,164	5.8%	19.4%	0.8%
<b>Zacatecas</b>	7,222	3.7%	13.2%	1.0%
<b>Nacional</b>	<b>1,572,032</b>	<b>7.5%</b>	<b>14.0%</b>	<b>0.9%</b>

Fuente: IIEG con información del IMSS.

## Por grupos de edad

Durante marzo de 2022, se generaron 12,154 empleos formales en Jalisco, aumento que se ubica principalmente en el rango de edad de 50 años y más años que presentó un incremento de 2,846 nuevos empleos, seguido por el grupo entre 20 a 24 años con 2,403 más trabajadores y una variación mensual de 1.04%. El tercer rango de edad con mayor generación en el empleo en términos absolutos es el de 25 a 29 años con 1,912 empleos y una variación mensual de 0.64%.

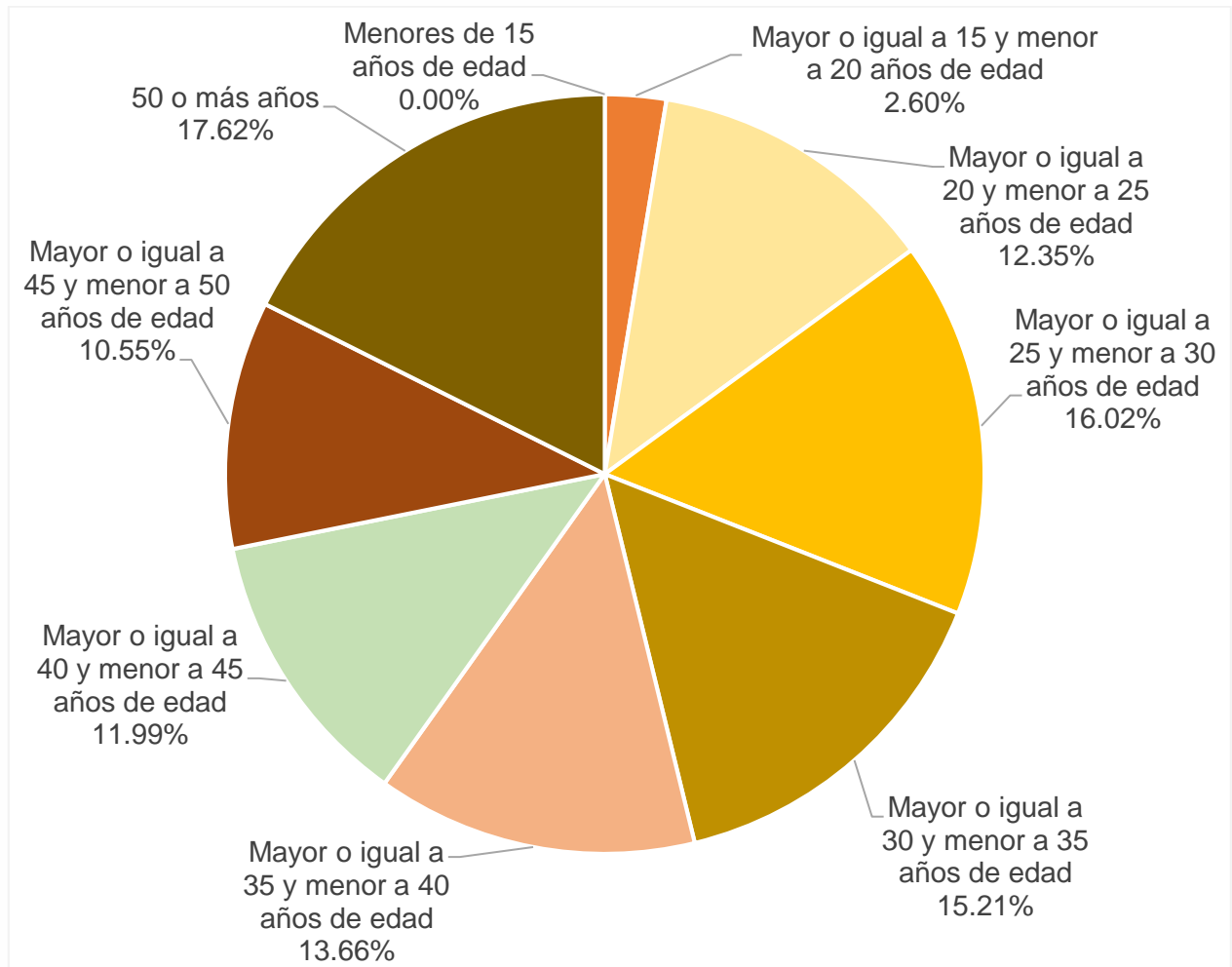
### Empleos en Jalisco por grupos de edad, febrero y marzo 2022

Grupos de edad	Febrero 2022	Marzo 2022	Empleos nuevos	Variación % mensual
Menores de 15 años de edad	43	44	1	2.33%
Mayor o igual a 15 y menor a 20 años de edad	49,416	49,135	-281	-0.57%
Mayor o igual a 20 y menor a 25 años de edad	230,670	233,073	2,403	1.04%
Mayor o igual a 25 y menor a 30 años de edad	300,373	302,285	1,912	0.64%
Mayor o igual a 30 y menor a 35 años de edad	285,931	286,954	1,023	0.36%
Mayor o igual a 35 y menor a 40 años de edad	256,503	257,740	1,237	0.48%
Mayor o igual a 40 y menor a 45 años de edad	224,406	226,152	1,746	0.78%
Mayor o igual a 45 y menor a 50 años de edad	197,756	199,023	1,267	0.64%
50 o más años	329,524	332,370	2,846	0.86%
<b>Total</b>	<b>1,874,622</b>	<b>1,886,776</b>	<b>12,154</b>	<b>0.65%</b>

Fuente: IIEG con información del IMSS.

De los 1,886,776 trabajadores registrados en el IMSS en el mes de marzo de 2022, el 16.02% se encuentra entre 25 y 29 años, seguido por los trabajadores entre 30 y 34 años que representan el 15.21%. Los trabajadores de 35 a 39 años representan el 13.66% del total de los trabajadores asegurados.

**Distribución porcentual de trabajadores asegurados en el IMSS grupo de edad, marzo 2022**

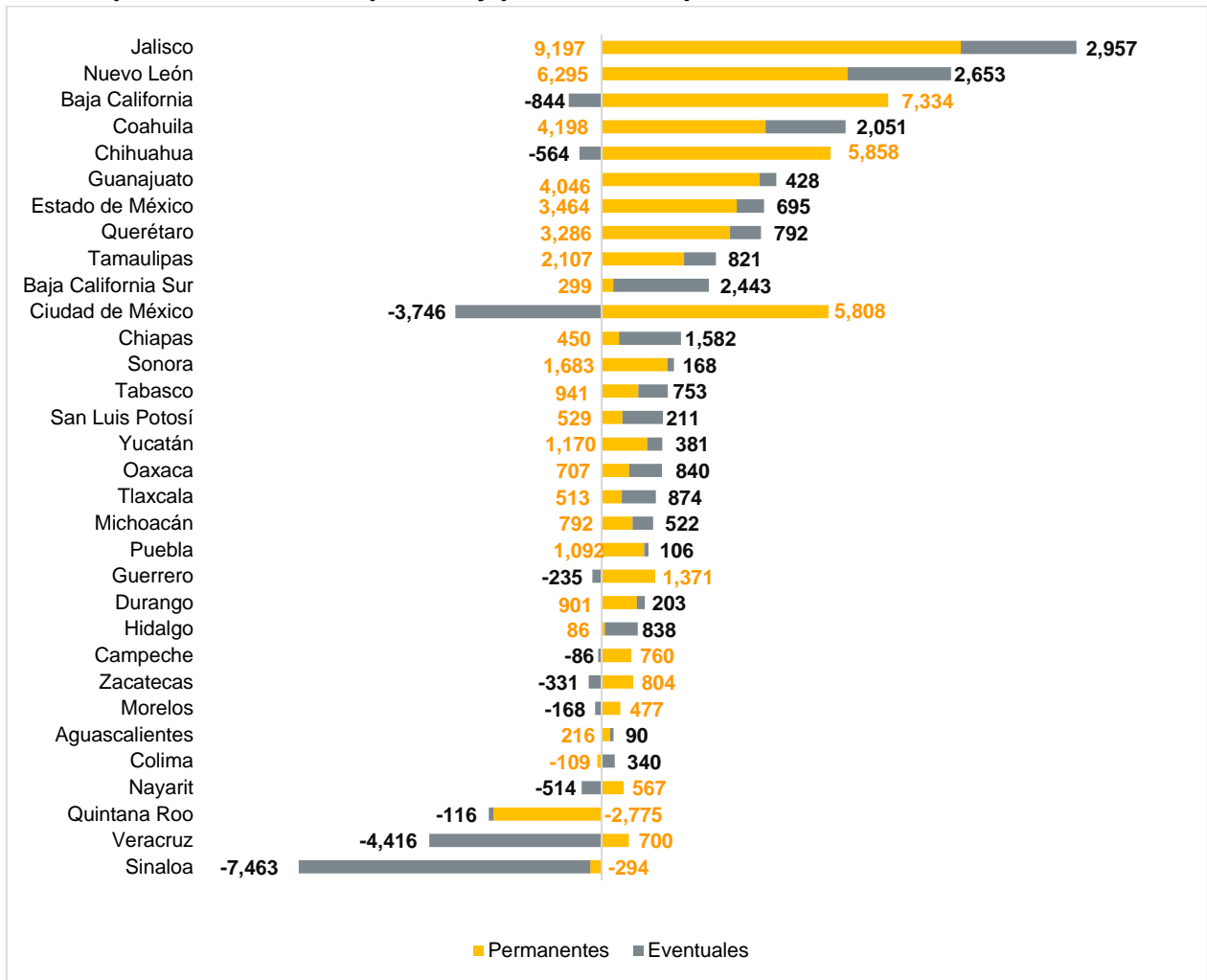


Fuente: IIEG con información del IMSS.

## Empleo permanente y eventual

Por delegación estatal, Jalisco presentó una generación de empleo permanente de 9,197 trabajadores y 2,957 eventuales, quedando en primer lugar. Por otro lado, Nuevo León registró 8,948 empleos, de los cuales, 6,295 son permanentes y 2,653 eventuales. Con el resultado mensual, Jalisco se coloca en el primer lugar a nivel nacional en términos absolutos. A nivel nacional, los empleos permanentes fueron 62,473 y los eventuales 2,093 lo que resultó en una generación total de 64,566 empleos formales en el mes.

### Empleos formales temporales y permanentes por entidad federativa, marzo 2022



Fuente: IIEG con información del IMSS.

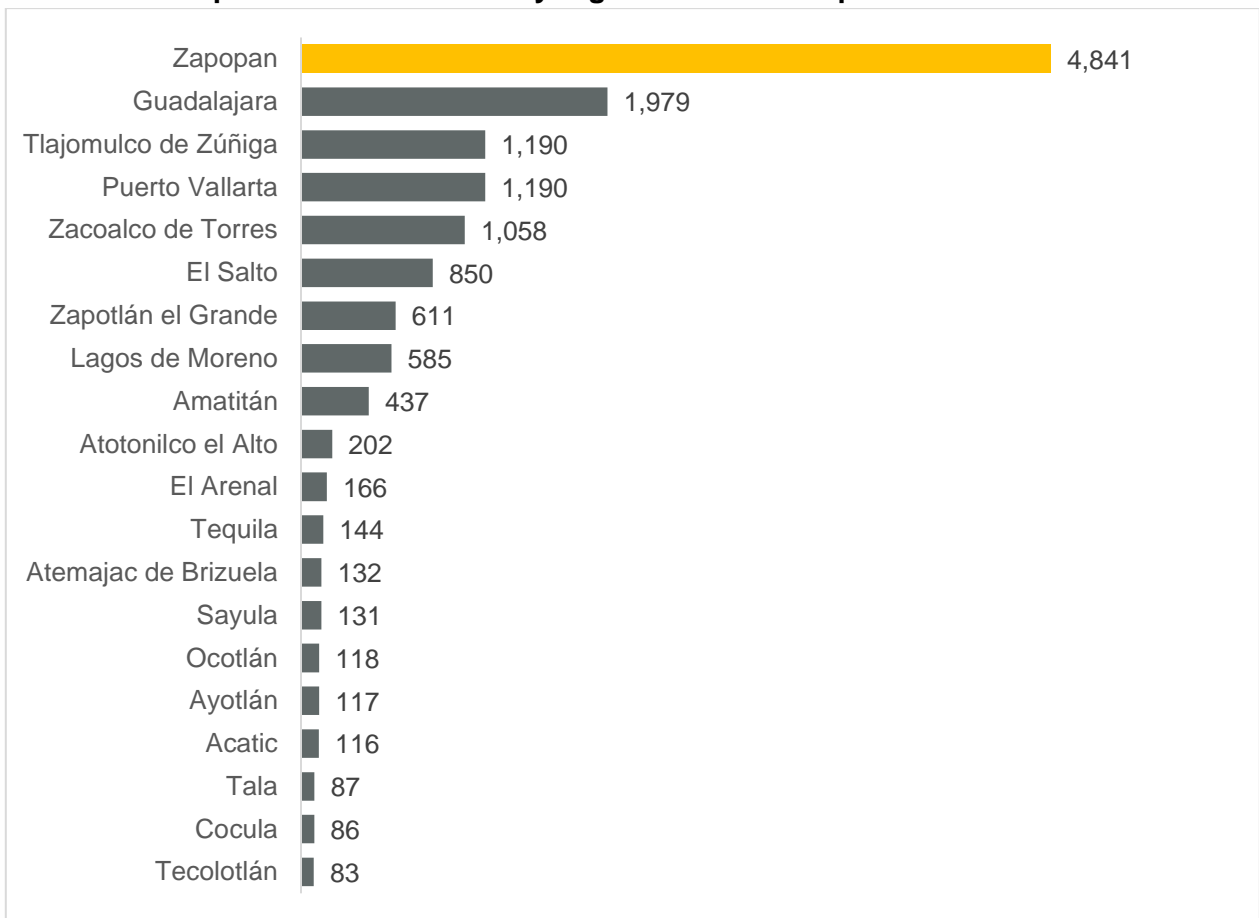
Nota: La información presentada es con base en la información por delegaciones del IMSS que publica en su plataforma, la cual difiere para algunos estados con la que posteriormente envía al IIEG por entidad federativa. Para Baja California, Baja California Sur, Coahuila, Colima, Guanajuato, Michoacán, Nuevo León, Oaxaca, Sonora, Tamaulipas y Veracruz, las cifras por delegación y entidad tienen pequeñas diferencias debido a que las cifras por delegación contienen trabajadores de otras entidades, ya que una clínica que se encuentre en el límite estatal registra y atiende a comunidades de entidades colindantes. Estas diferencias se corrigen cuando el IMSS envía la base de datos por entidad federativa al IIEG días después de liberar la cifra por delegación en su cubo interactivo.

- **Municipios con mayor generación de empleo en marzo de 2022**

Los tres municipios de Jalisco que más generaron empleo formal durante el mes de marzo en términos absolutos fueron Zapopan con 4,841 trabajadores, Guadalajara con 1,979 nuevos empleos y Tlajomulco de Zúñiga con 1,190 asegurados nuevos. De los 125 municipios, 55 de ellos, que representan el 44.0%, registraron aumento en el empleo formal con un total de 14,723 empleos nuevos.

Son 13 los municipios que no muestran movimiento en su registro de trabajadores asegurados.

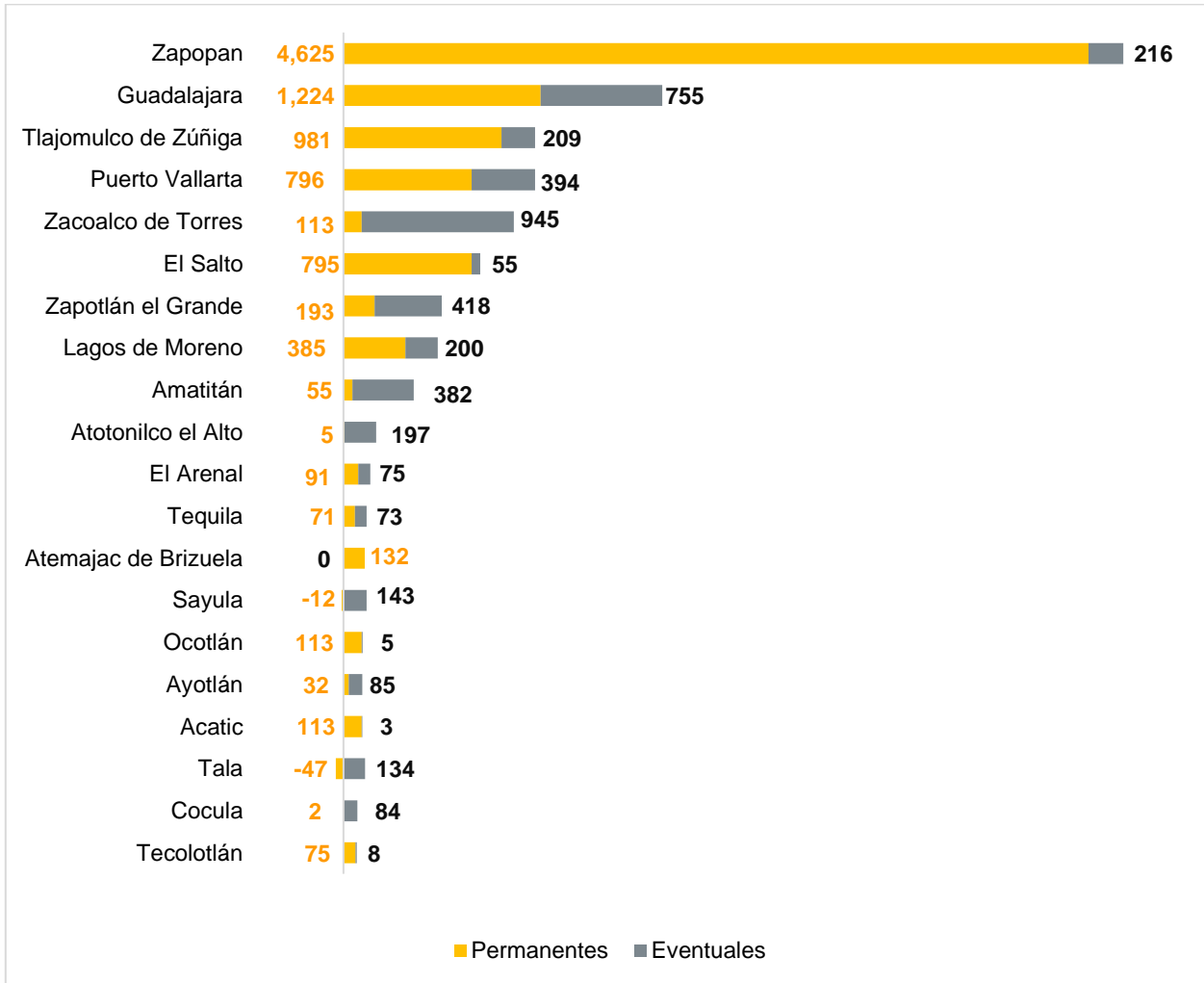
**Los 20 municipios de Jalisco con mayor generación de empleo formal en marzo de 2022**



Fuente: IIEG con información del IMSS.

Los empleos formales generados en marzo de 2022 en los 20 municipios de Jalisco con mayor generación de empleos son tanto permanentes como eventuales. En Zapopan, que es el municipio con más empleos generados, se compone de 4,625 permanentes y 216 eventuales. Por su parte, Guadalajara tuvo 1,224 permanentes y 775 empleos eventuales, mientras que Tlajomulco de Zúñiga registró 981 permanentes y 209 eventuales.

**Los 20 municipios de Jalisco con mayor generación de empleo formal total, por tipo permanente y eventual, marzo de 2022**

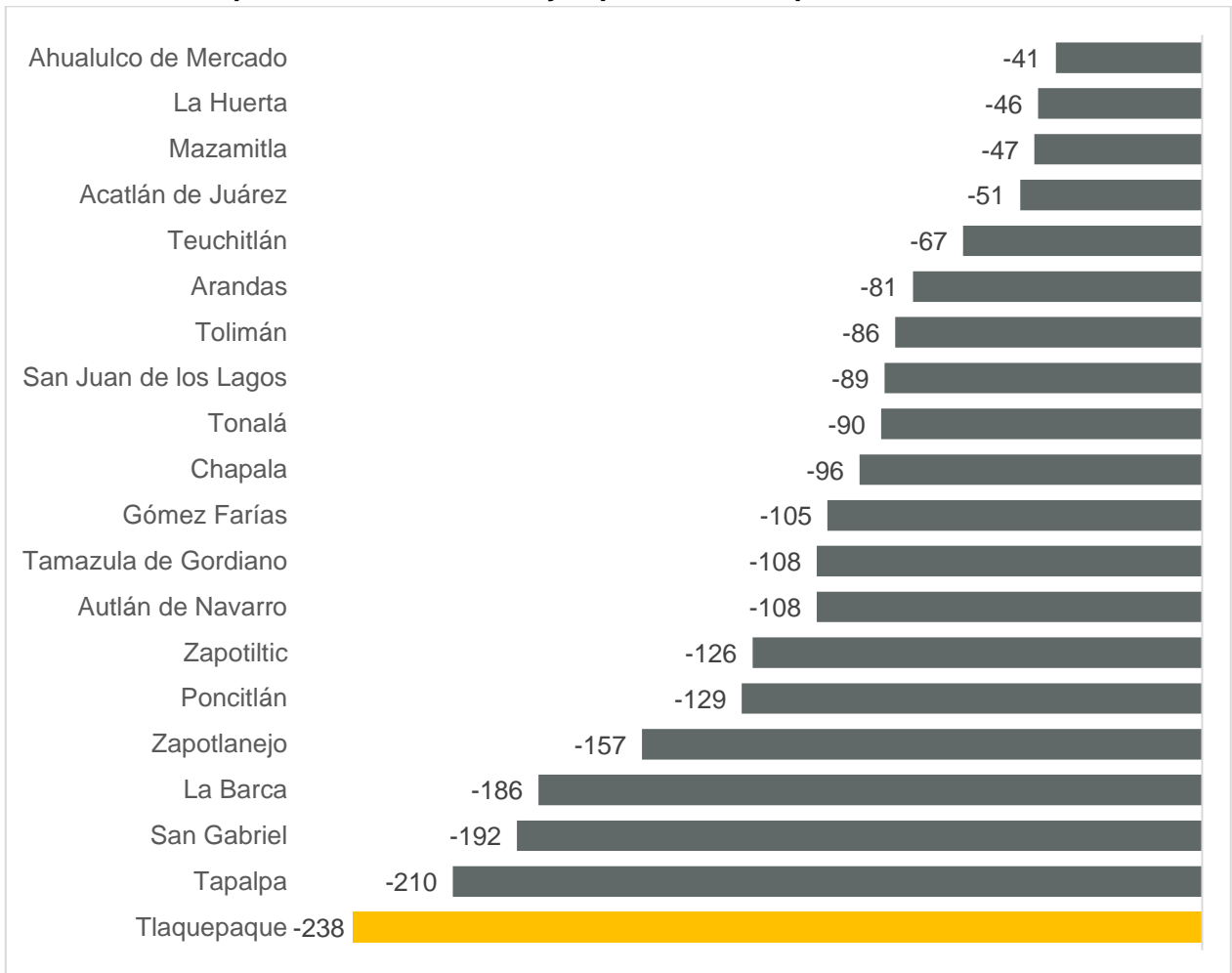


Fuente: IIEG con información del IMSS.

- **Municipios con mayor pérdida de empleo en marzo 2022**

El municipio de Tlaquepaque fue el que mayor pérdida de empleos formales tuvo en el mes con -238 trabajadores, le sigue, Tapalpa como el segundo municipio con mayor disminución de empleos con -210 y el tercer municipio con mayores pérdidas fue San Gabriel con -192 empleos formales. De los 125 municipios, en 57 de ellos que representan el 45.6% de los municipios registraron pérdida de empleo, un total de -2,569 trabajadores formales.

**Los 20 municipios de Jalisco con mayor pérdida de empleo formal en marzo de 2022**

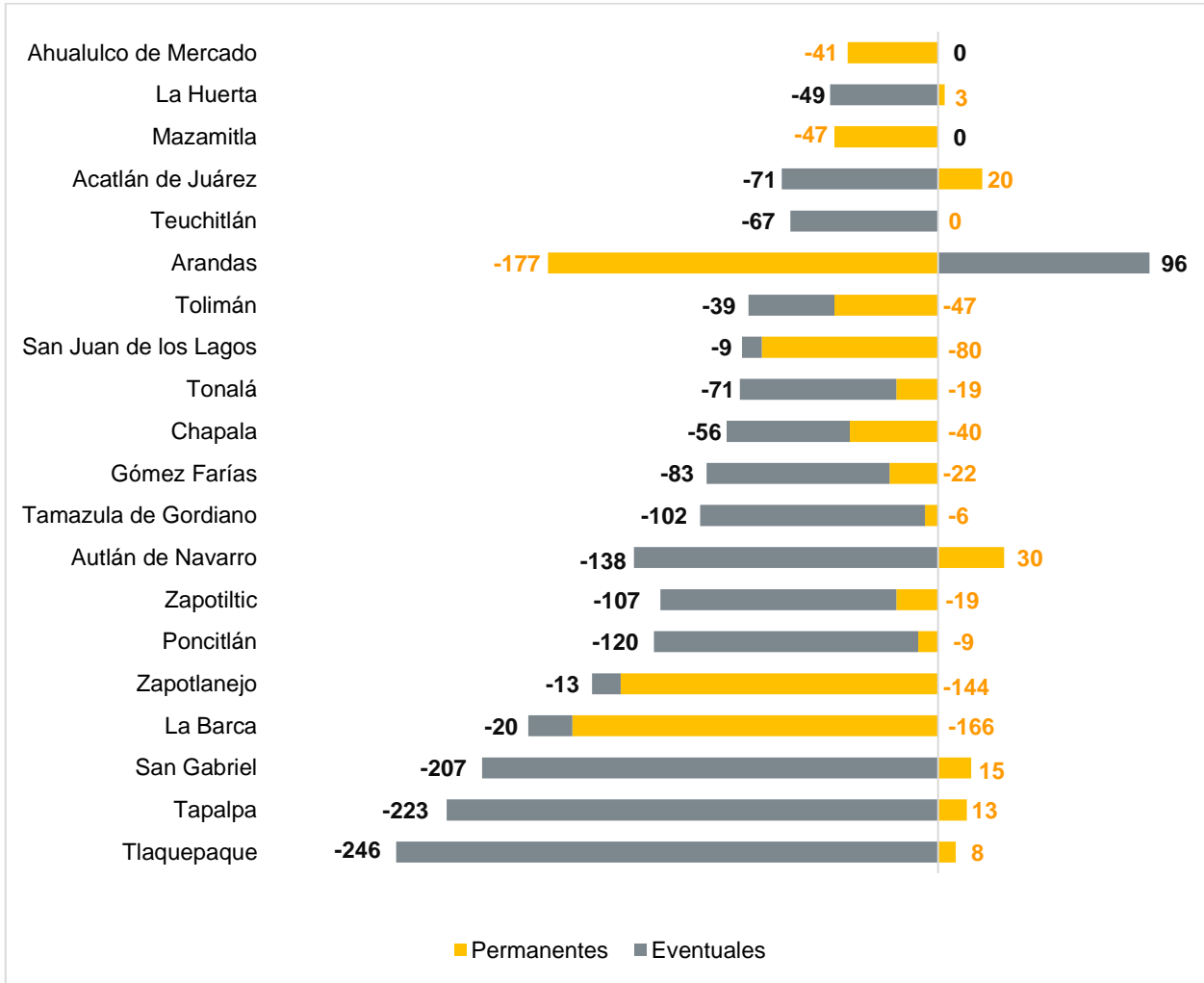


Fuente: IIEG con información del IMSS.



Dentro de los municipios con mayor pérdida absoluta de empleo en el mes, Tlaquepaque tuvo 8 empleos permanentes y -246 empleos eventuales, mientras que Tapalpa registró 13 trabajadores permanentes y redujo -223 eventuales. Por su parte, San Gabriel tuvo 15 empleos permanentes y disminuyó -207 empleos eventuales.

**Los 20 municipios de Jalisco con mayor pérdida de empleo formal total, por tipo permanente y eventual, marzo 2022**



Fuente: IIEG con información del IMSS.