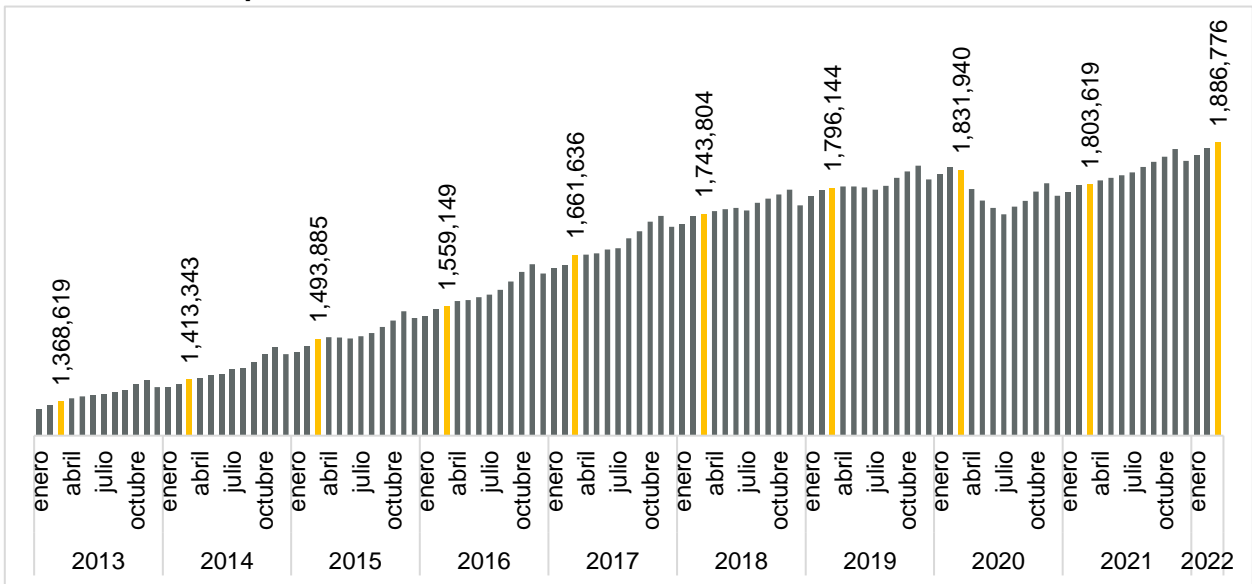


Se generaron en Jalisco 12,154 empleos formales en marzo de 2022, ubicándose en el primer lugar nacional de generación de empleos en el mes

De acuerdo con las cifras del IMSS, en marzo de 2022 en Jalisco se tenían registrados a 1,886,776 trabajadores asegurados, lo que representa una generación de 12,154 empleos formales con respecto al mes anterior. La generación de empleos de marzo de 2022 es mayor en comparación con marzo de 2021 cuando se generaron 2,886 puestos de trabajo, sin embargo, es menor a la del mes previo de 13,463 empleos nuevos. No obstante, Jalisco generó en marzo más empleos que cualquier entidad del país, contribuyendo con el 18.8% del total nacional generado.

A nivel nacional, en el mismo mes se tuvo una generación de 64,566 puestos de trabajo, lo que representa una tasa mensual de 0.31% y una tasa anual de 4.89%.

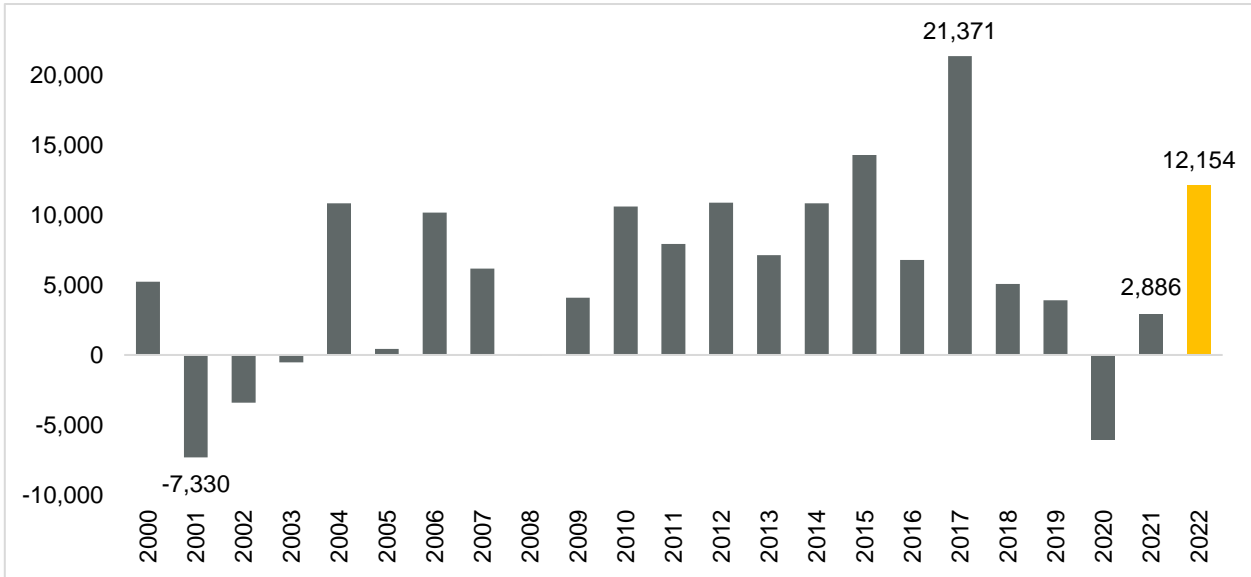
Empleos formales totales en Jalisco, enero 2013 - marzo 2022



Fuente: IIEG con información del IMSS.

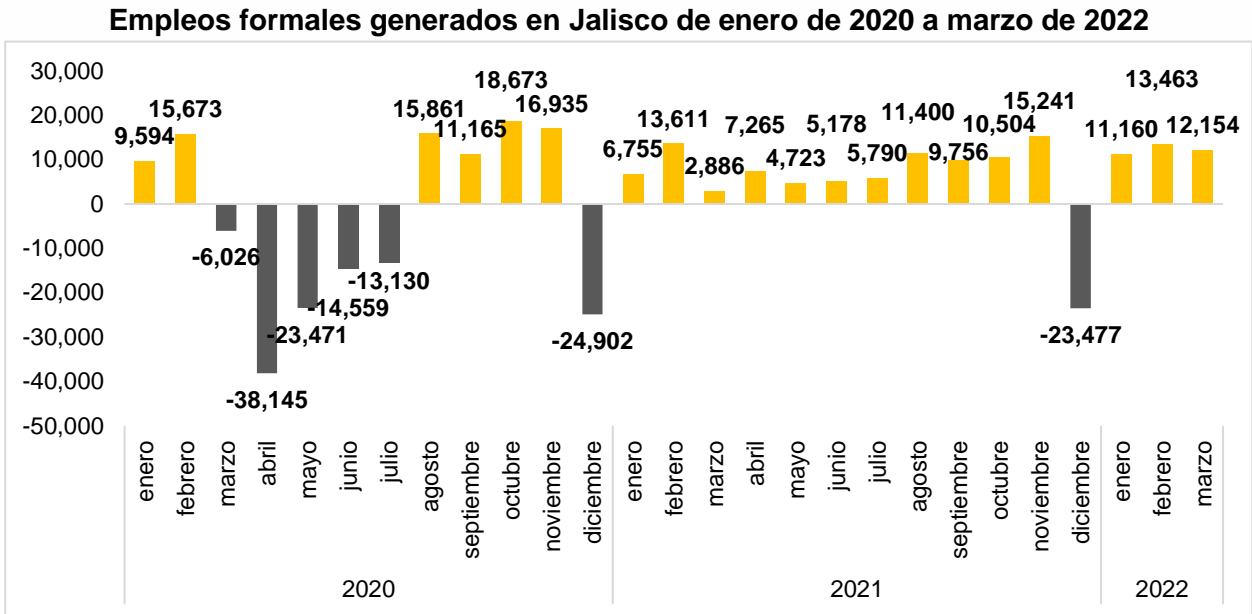
En ese mes hubo una generación de 12,154 empleos formales con respecto al mes anterior, una variación mensual de 0.65%, y una variación positiva anual de 4.61%. La generación de empleos de marzo de 2022 es mayor en comparación con marzo de 2021 cuando se generaron 2,886 puestos de trabajo.

Empleos formales generados en marzo en Jalisco, 2000-2022



Fuente: IIEG con información del IMSS.

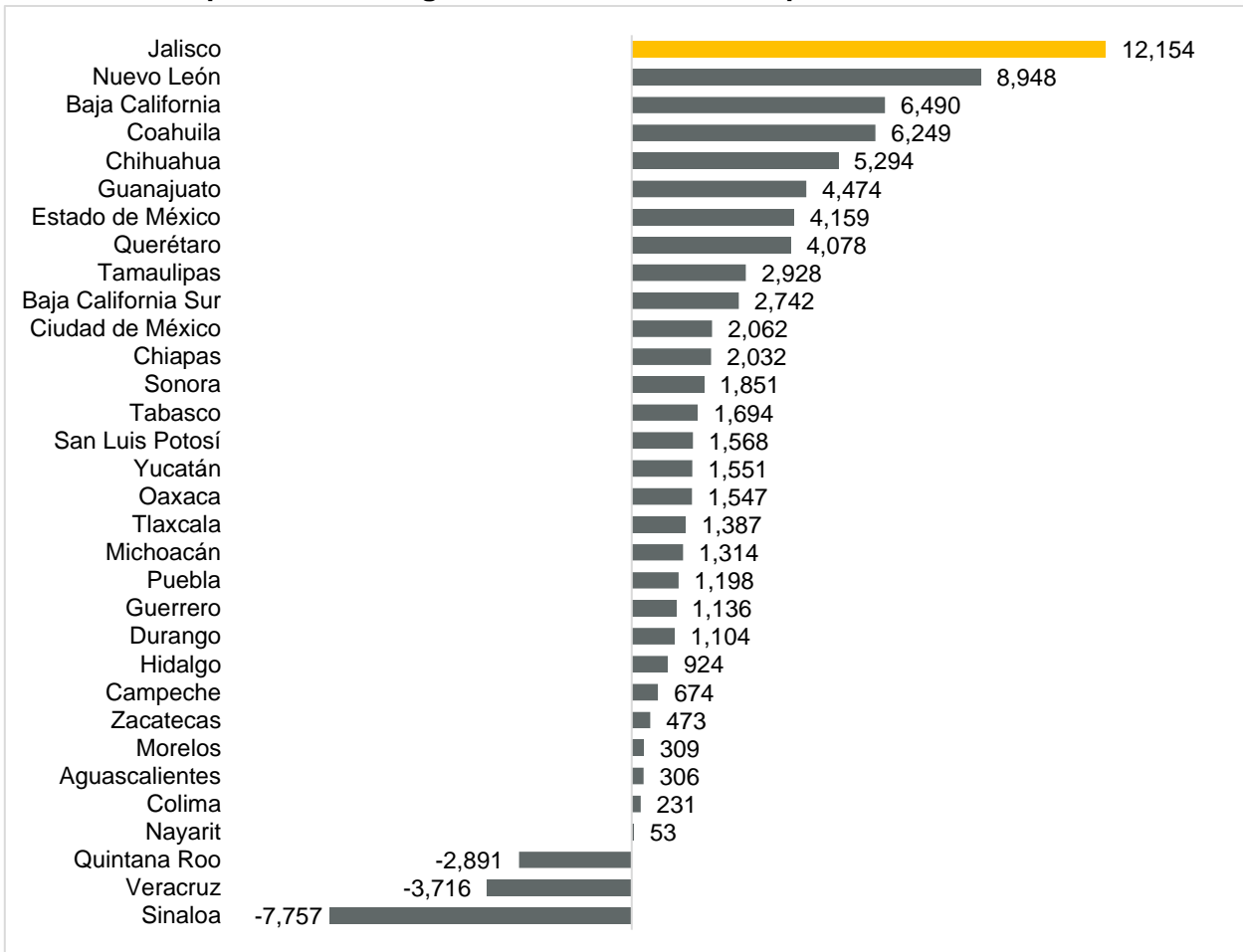
La pandemia generó una pérdida de empleo formal de abril a julio de 2020 de 95,331 empleos menos, mientras que de agosto a noviembre de ese año se recuperaron 62,634 puestos de trabajo formales. En diciembre por efectos estacionales (cada diciembre se presenta una reducción) se registró una pérdida de 24,902 empleos. En el año 2021 se generó empleo en todos los meses con excepción de diciembre cuando se redujo en 23,477 trabajos formales. En el primer trimestre de este año se tienen otra vez cifras positivas con 36,777 empleos nuevos formales.



Fuente: IIEG con información del IMSS.

La cifra de 12,154 empleos coloca a Jalisco en el primer lugar a nivel nacional en generación de nuevos empleos en términos absolutos en marzo. Por otro lado, Nuevo León fue la segunda entidad que más generó empleo formal con 8,948 trabajadores asegurados. En el último lugar está Sinaloa con una pérdida de 7,757 puestos de trabajo formal.

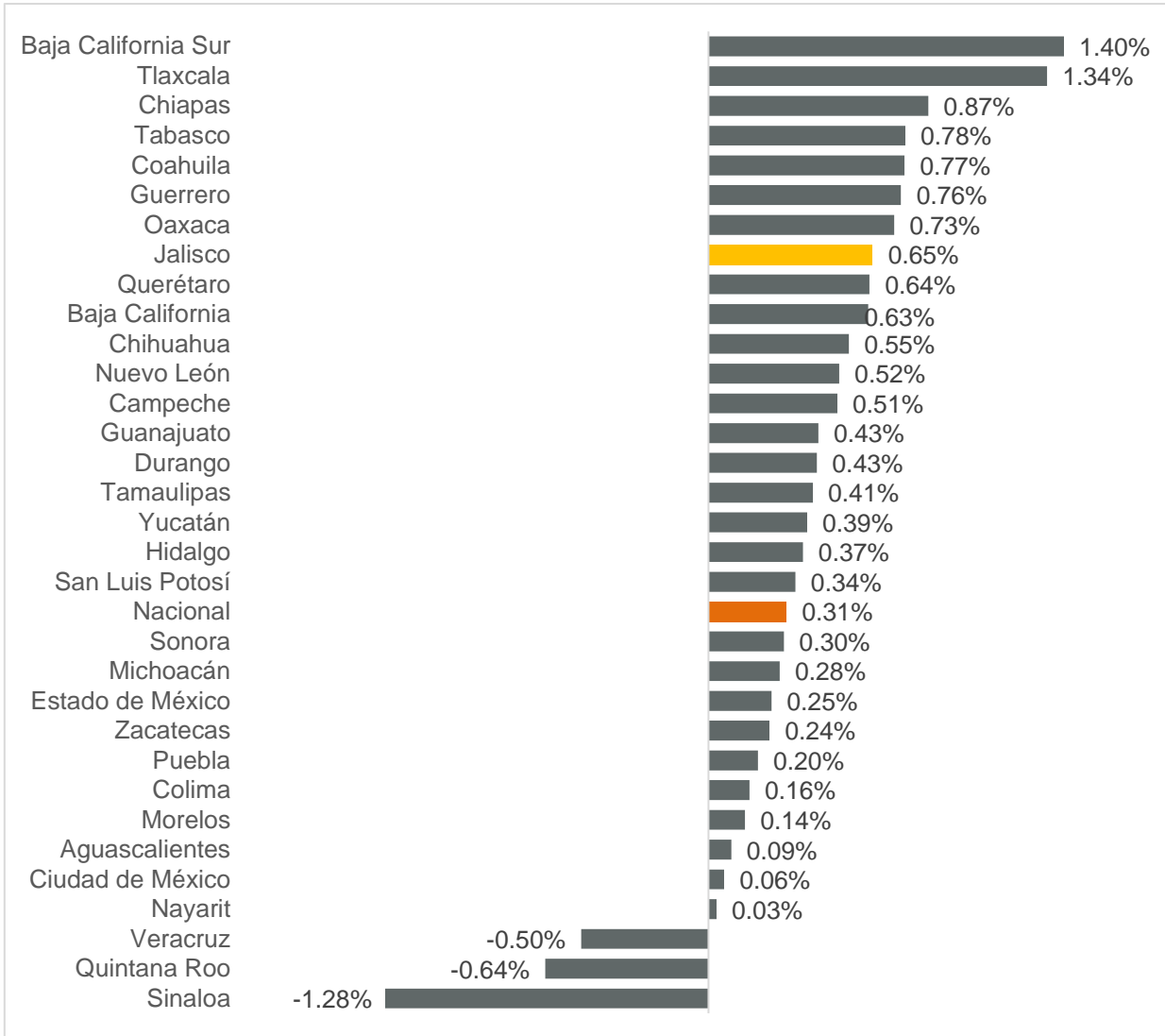
Empleos formales generados en marzo 2022 por entidad federativa



Fuente: IIEG con información del IMSS. Nota: La información presentada es con base en la información por delegaciones del IMSS que publica en su plataforma, la cual difiere para algunos estados con la que posteriormente envía al IIEG por entidad federativa. Para Baja California, Baja California Sur, Coahuila, Colima, Guanajuato, Michoacán, Nuevo León, Oaxaca, Sonora, Tamaulipas y Veracruz, las cifras por delegación y entidad tienen pequeñas diferencias debido a que las cifras por delegación contienen trabajadores de otras entidades, ya que una clínica que se encuentre en el límite estatal registra y atiende a comunidades de entidades colindantes. Estas diferencias se corrigen cuando el IMSS envía la base de datos por entidad federativa al IIEG días después de liberar la cifra por delegación en su cubo interactivo.

En términos relativos, Baja California Sur fue la entidad que presentó la mayor variación mensual positiva al registrar 1.40%. Por otro lado, Sinaloa fue la entidad que registró la mayor caída porcentual de -1.28%. Jalisco tuvo un aumento de 0.65% mensual, por arriba de la tasa nacional de 0.31%, y se ubicó en el lugar 8 a nivel nacional.

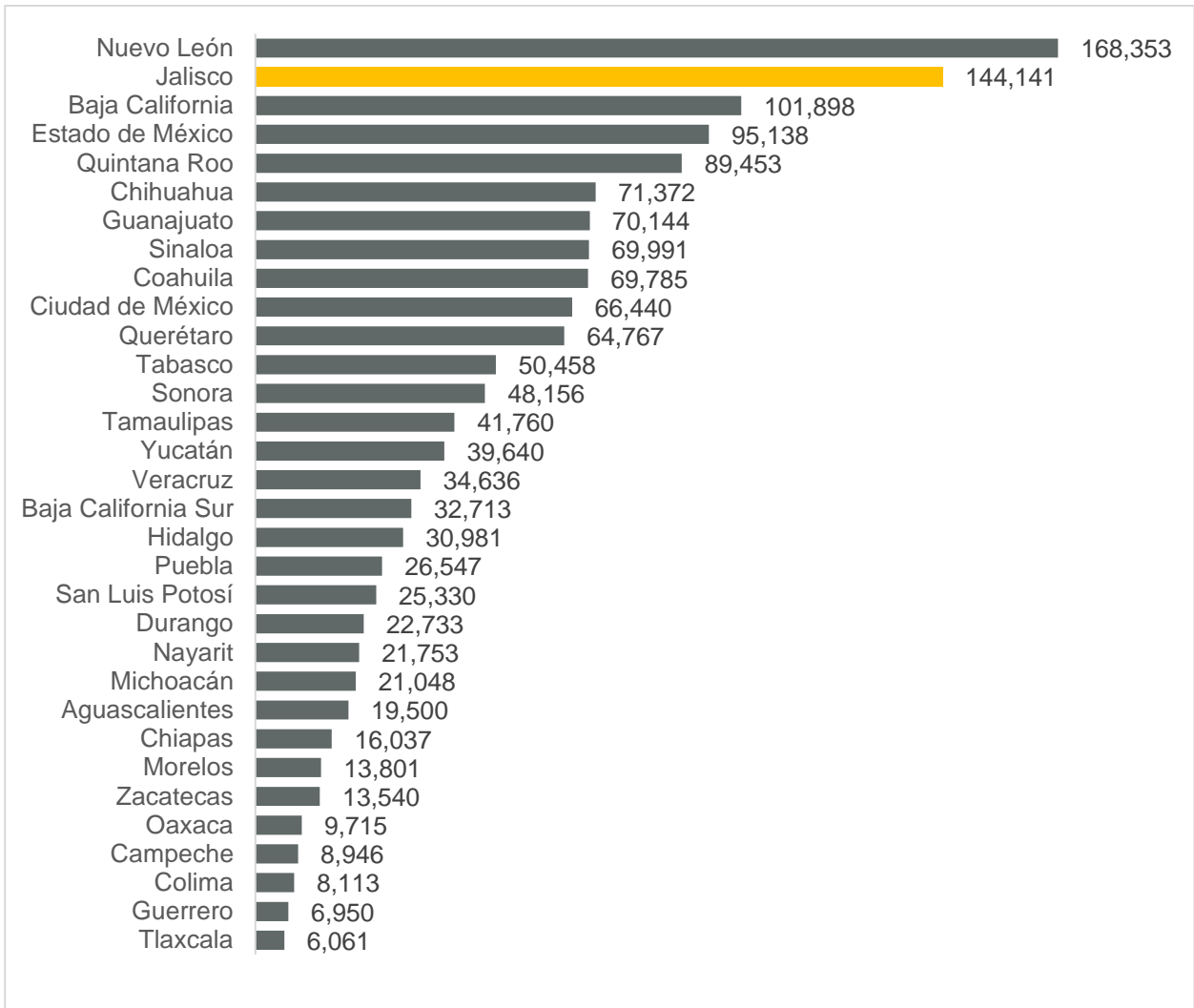
Variación porcentual mensual de empleos generados por entidad federativa, marzo 2022



Fuente: IIEG con información del IMSS. Nota: La información presentada es con base en la información por delegaciones del IMSS que publica en su plataforma, la cual difiere para algunos estados con la que posteriormente envía al IIEG por entidad federativa. Para Baja California, Baja California Sur, Coahuila, Colima, Guanajuato, Michoacán, Nuevo León, Oaxaca, Sonora, Tamaulipas y Veracruz, las cifras por delegación y entidad tienen pequeñas diferencias debido a que las cifras por delegación contienen trabajadores de otras entidades, ya que una clínica que se encuentre en el límite estatal registra y atiende a comunidades de entidades colindantes. Estas diferencias se corrigen cuando el IMSS envía la base de datos por entidad federativa al IIEG días después de liberar la cifra por delegación en su cubo interactivo.

Desde el inicio de la recuperación económica, esto es, en los últimos veinte meses, Jalisco se coloca en el lugar 2 con mayor generación de empleos formales en el país con 144,141. En el primer lugar se encuentra Nuevo León con 168,353 y Baja California en tercero con 101,898.

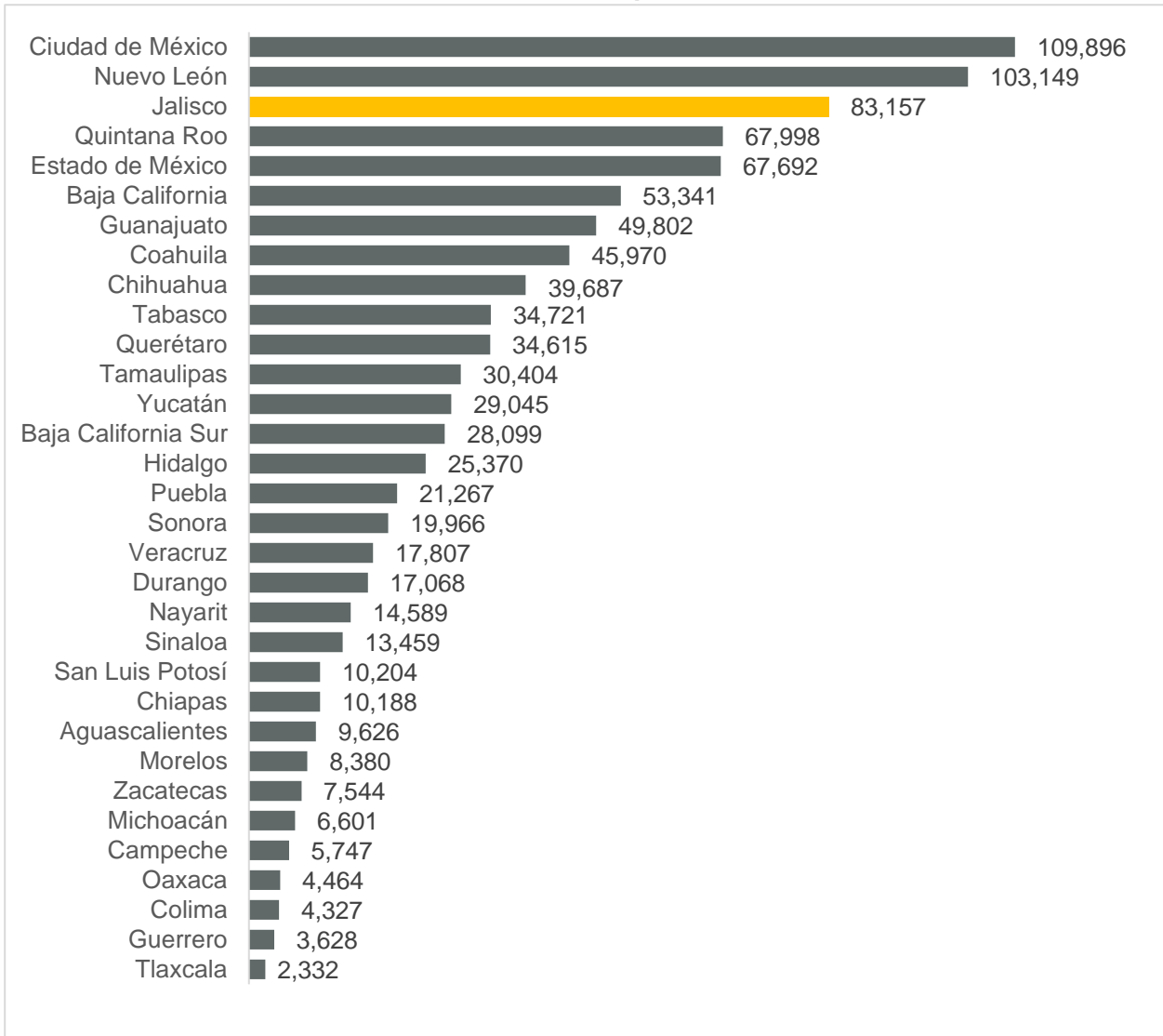
Empleos nuevos en los últimos veinte meses (agosto 2020-marzo 2022) por entidad federativa



Fuente: IIEG con información del IMSS. Nota: La información presentada es con base en la información por delegaciones del IMSS que publica en su plataforma, la cual difiere para algunos estados con la que posteriormente envía al IIEG por entidad federativa. Para Baja California, Baja California Sur, Coahuila, Colima, Guanajuato, Michoacán, Nuevo León, Oaxaca, Sonora, Tamaulipas y Veracruz, las cifras por delegación y entidad tienen pequeñas diferencias debido a que las cifras por delegación contienen trabajadores de otras entidades, ya que una clínica que se encuentre en el límite estatal registra y atiende a comunidades de entidades colindantes. Estas diferencias se corrigen cuando el IMSS envía la base de datos por entidad federativa al IIEG días después de liberar la cifra por delegación en su cubo interactivo.

En la variación absoluta anual de marzo, la entidad se coloca en el lugar 3 a nivel nacional con 83,157 puestos de trabajo. En el primer lugar se encuentra Ciudad de México con 109,896. Por otro lado, Tlaxcala tiene el último lugar con 2,332 trabajadores.

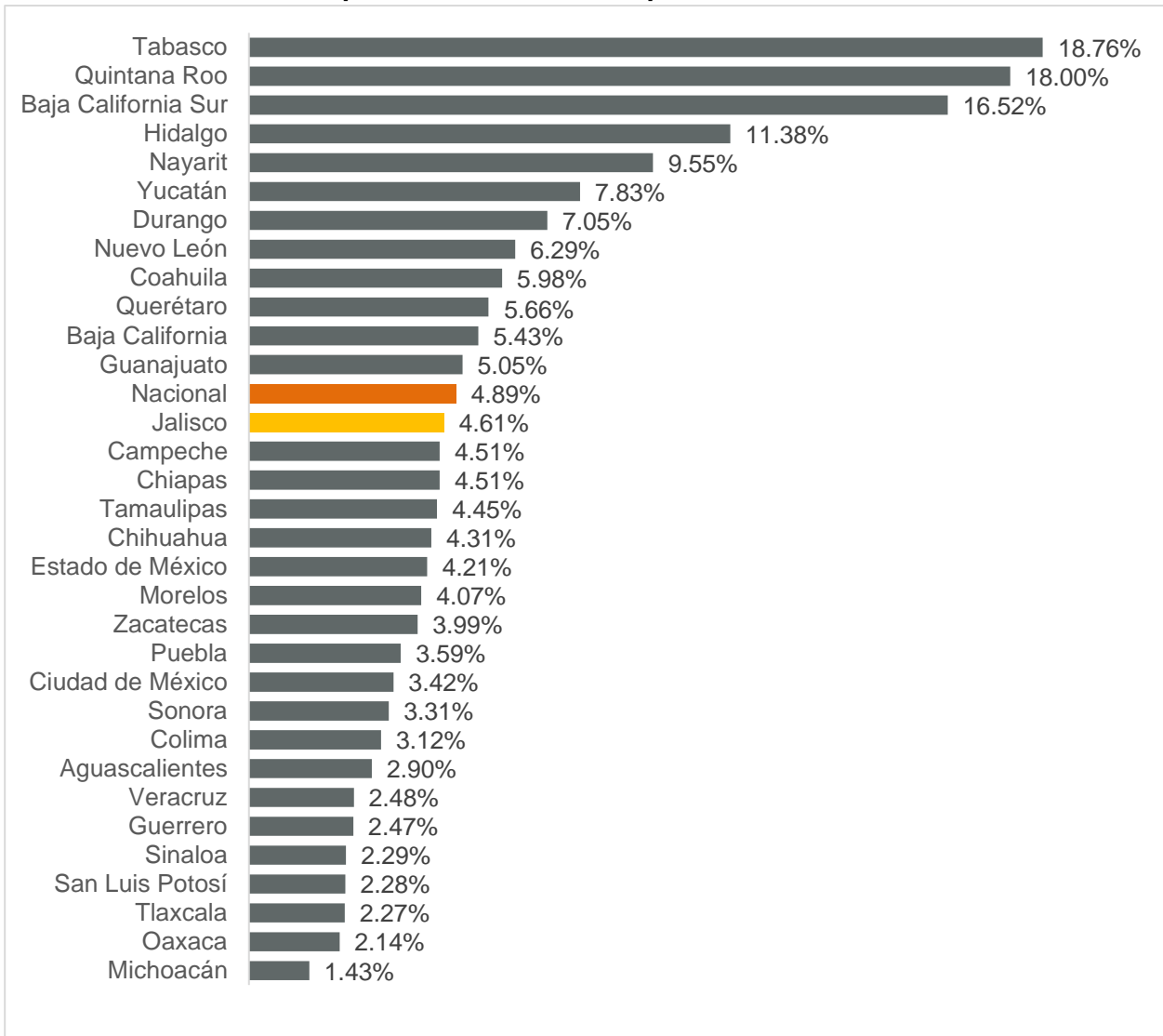
Variación absoluta anual de empleo formal, marzo 2022



Fuente: IIEG con información del IMSS. Nota: La información presentada es con base en la información por delegaciones del IMSS que publica en su plataforma, la cual difiere para algunos estados con la que posteriormente envía al IIEG por entidad federativa. Para Baja California, Baja California Sur, Coahuila, Colima, Guanajuato, Michoacán, Nuevo León, Oaxaca, Sonora, Tamaulipas y Veracruz, las cifras por delegación y entidad tienen pequeñas diferencias debido a que las cifras por delegación contienen trabajadores de otras entidades, ya que una clínica que se encuentre en el límite estatal registra y atiende a comunidades de entidades colindantes. Estas diferencias se corrigen cuando el IMSS envía la base de datos por entidad federativa al IIEG días después de liberar la cifra por delegación en su cubo interactivo.

Con relación a la variación porcentual anual de marzo de 2021 a marzo de 2022, Jalisco se ubicó en la posición 13 con 4.61%, por debajo de la variación nacional que fue de 4.89%. En ese mes todas las entidades registraron una variación anual positiva, siendo Michoacán la que tuvo la tasa anual más baja con 1.43% variación anual.

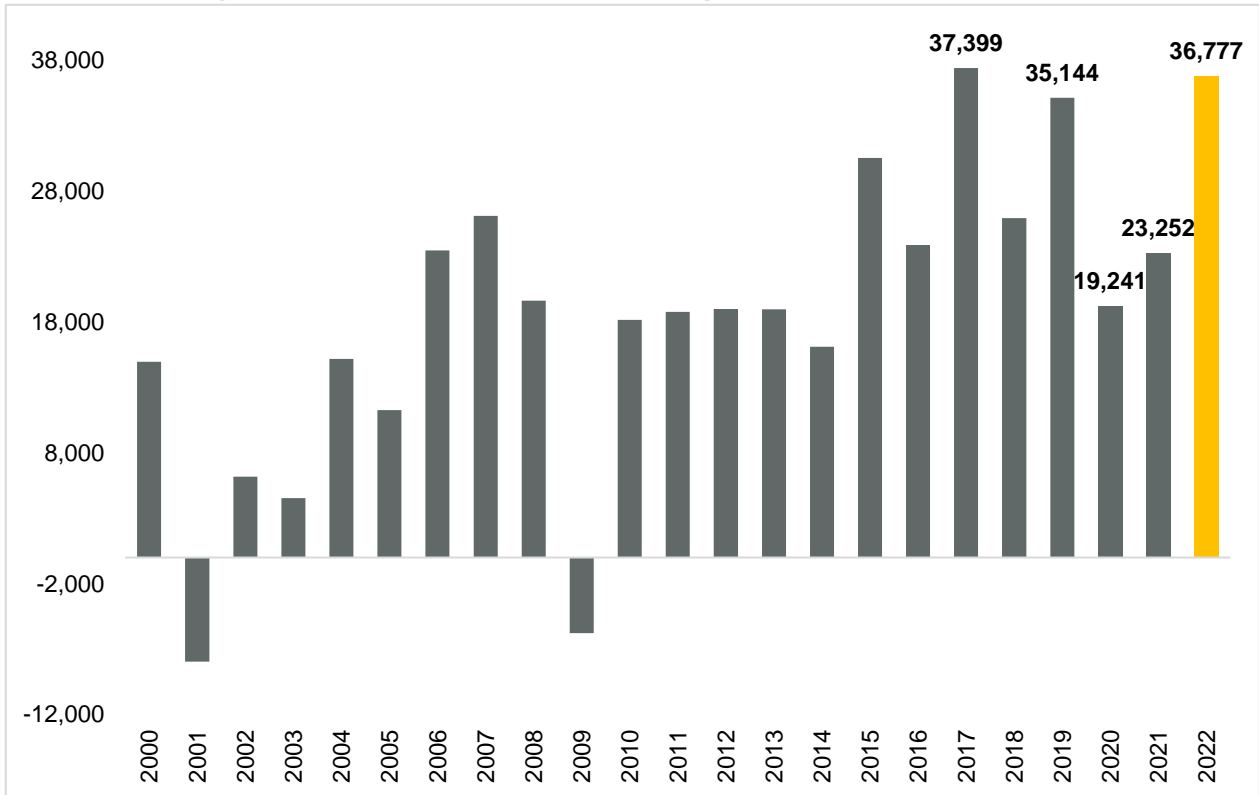
Variación porcentual anual de empleo formal, marzo 2022



Fuente: IIEG con información del IMSS. Nota: La información presentada es con base en la información por delegaciones del IMSS que publica en su plataforma, la cual difiere para algunos estados con la que posteriormente envía al IIEG por entidad federativa. Para Baja California, Baja California Sur, Coahuila, Colima, Guanajuato, Michoacán, Nuevo León, Oaxaca, Sonora, Tamaulipas y Veracruz, las cifras por delegación y entidad tienen pequeñas diferencias debido a que las cifras por delegación contienen trabajadores de otras entidades, ya que una clínica que se encuentre en el límite estatal registra y atiende a comunidades de entidades colindantes. Estas diferencias se corrigen cuando el IMSS envía la base de datos por entidad federativa al IIEG días después de liberar la cifra por delegación en su cubo interactivo.

En el primer trimestre de 2022, Jalisco registra un aumento de 36,777 empleos lo que representa una variación acumulada de 1.99% con respecto al cierre de 2021. La cifra más alta para un primer trimestre fue en 2017, cuando se registraron 37,399 empleos nuevos. Cabe señalar que, con respecto al mismo periodo del año anterior, se observó una mayor generación de empleos, al pasar de 23,252 en el primer trimestre de 2021 a 36,777 en el mismo periodo de 2022.

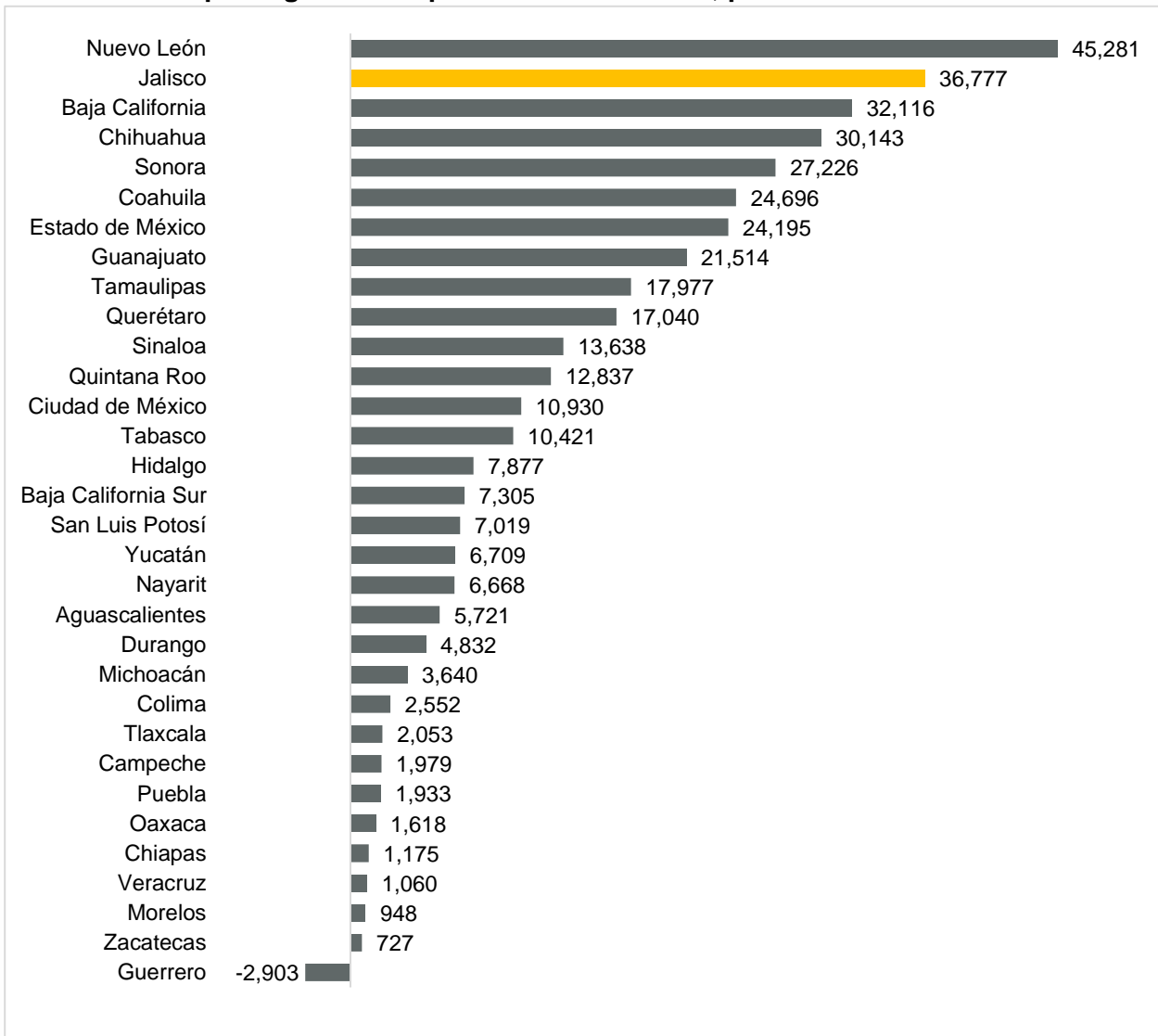
Empleos nuevos formales en Jalisco, primer trimestre 2000 - 2022



Fuente: IIEG con información del IMSS

Jalisco se posicionó en el segundo lugar a nivel nacional en el número de empleos formales en el primer trimestre del año, con un aumento de 36,777 empleos. A nivel nacional, el primer trimestre es de 385,704 trabajadores, una variación porcentual de 1.87%. Por otro lado, Nuevo León ha generado 45,281 empleos en lo que va del año, siendo el primer lugar, en contraste, Guerrero registra una pérdida acumulada de empleos de -2,903 siendo el último lugar.

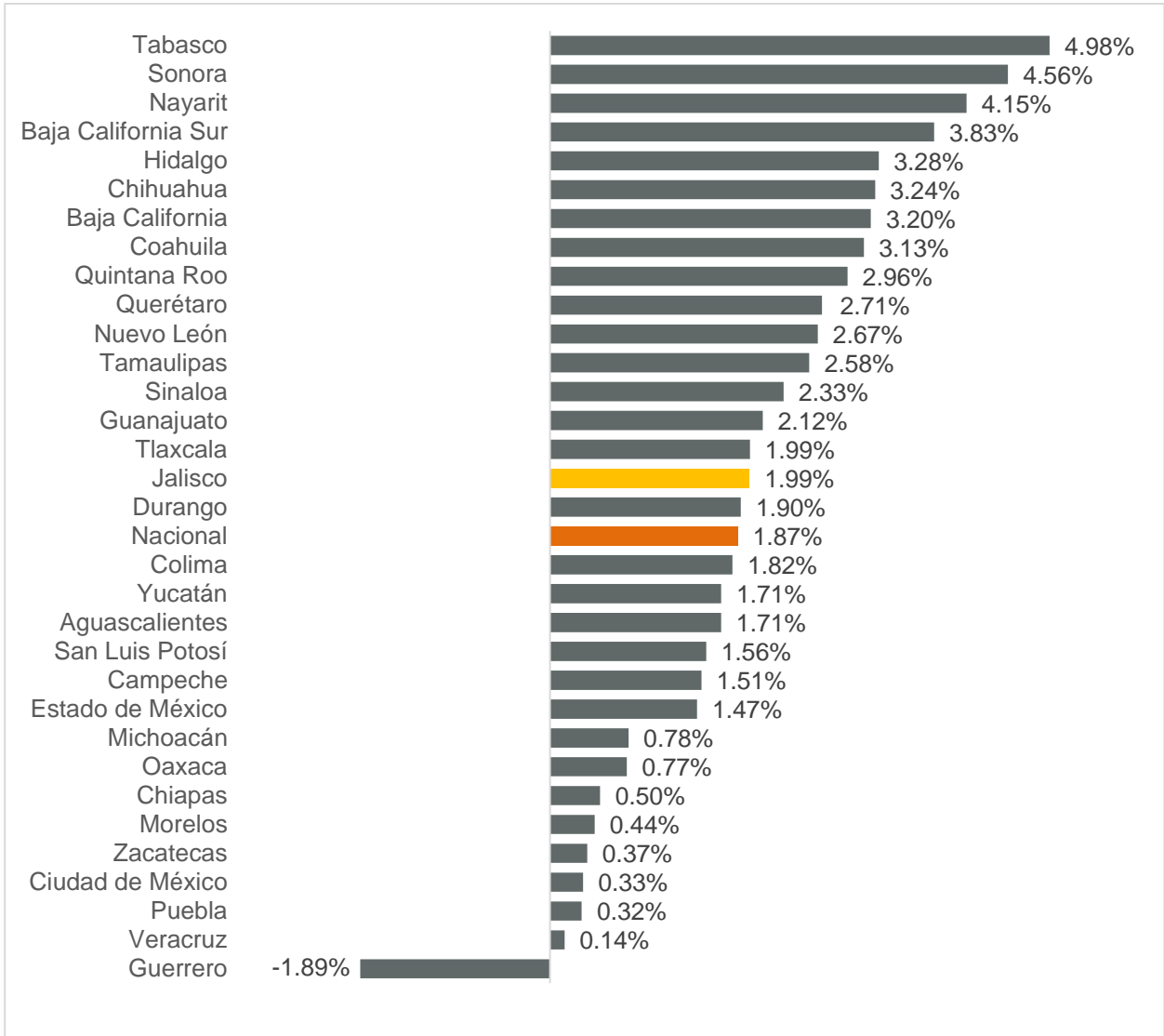
Empleos generados por entidad federativa, primer trimestre 2022



Fuente: IIEG con información del IMSS. Nota: La información presentada es con base en la información por delegaciones del IMSS que publica en su plataforma, la cual difiere para algunos estados con la que posteriormente envía al IIEG por entidad federativa. Para Baja California, Baja California Sur, Coahuila, Colima, Guanajuato, Michoacán, Nuevo León, Oaxaca, Sonora, Tamaulipas y Veracruz, las cifras por delegación y entidad tienen pequeñas diferencias debido a que las cifras por delegación contienen trabajadores de otras entidades, ya que una clínica que se encuentre en el límite estatal registra y atiende a comunidades de entidades colindantes. Estas diferencias se corrigen cuando el IMSS envía la base de datos por entidad federativa al IIEG días después de liberar la cifra por delegación en su cubo interactivo.

Con relación a la variación porcentual acumulada al primer trimestre de 2022, Jalisco se ubica en la posición 16 con una variación de 1.99%, por arriba de la variación nacional que fue de 1.87%. Tabasco es la entidad con la mayor variación acumulada positiva al registrar 4.98%. En contraste, Guerrero presentó la menor variación en el empleo formal en lo que va del año con -1.89%.

Variación porcentual por entidad federativa, primer trimestre 2022



Fuente: IMSS con información del IMSS. Nota: La información presentada es con base en la información por delegaciones del IMSS que publica en su plataforma, la cual difiere para algunos estados con la que posteriormente envía al IIEG por entidad federativa. Para Baja California, Baja California Sur, Coahuila, Colima, Guanajuato, Michoacán, Nuevo León, Oaxaca, Sonora, Tamaulipas y Veracruz, las cifras por delegación y entidad tienen pequeñas diferencias debido a que las cifras por delegación contienen trabajadores de otras entidades, ya que una clínica que se encuentre en el límite estatal registra y atiende a comunidades de entidades colindantes. Estas diferencias se corrigen cuando el IMSS envía la base de datos por entidad federativa al IIEG días después de liberar la cifra por delegación en su cubo interactivo.