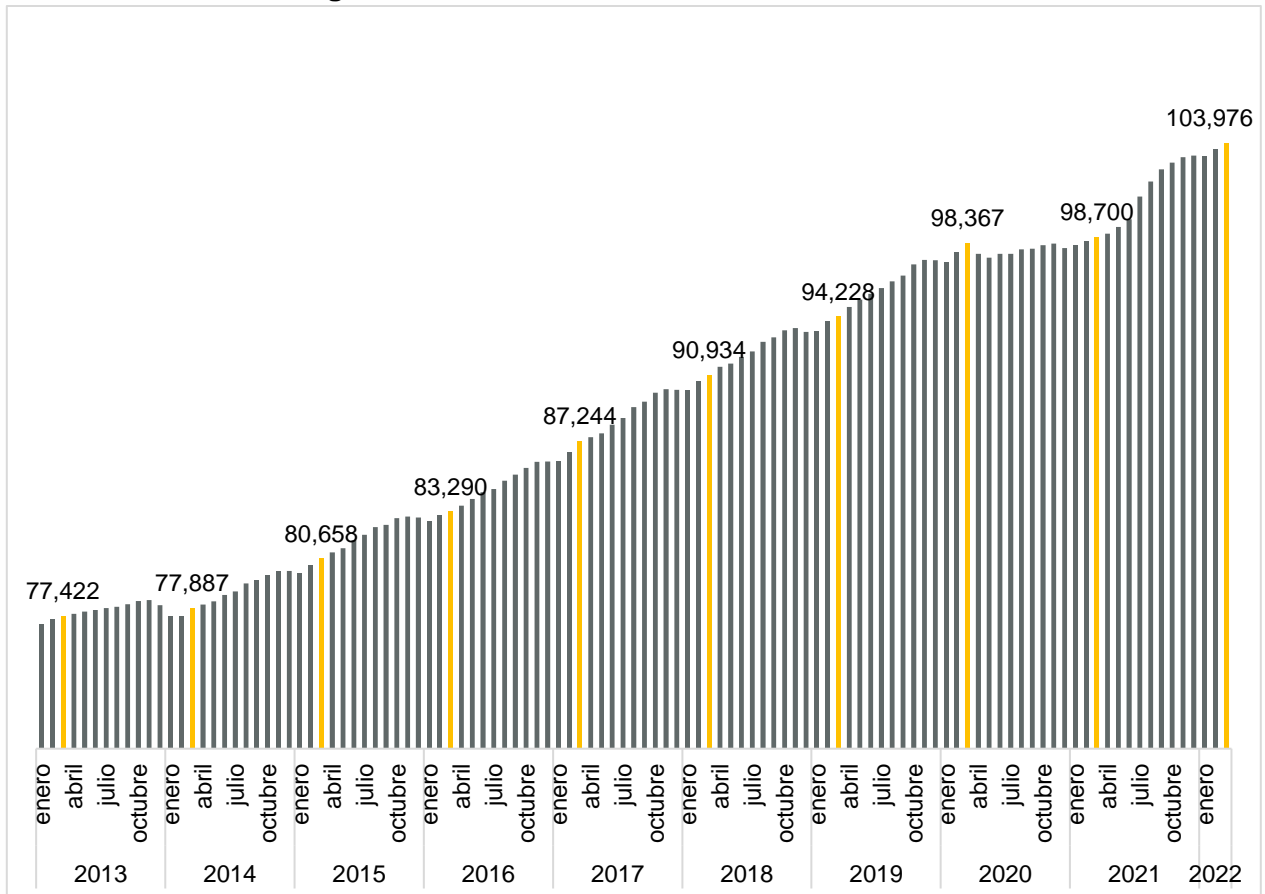


Jalisco se ubica en el primer lugar nacional de nuevos patrones registrados en el IMSS en el primer trimestre de 2022

En marzo de 2022, en Jalisco se tenían registrados en el IMSS a 103,976 patrones, lo que implica que 350 patrones se dieron de alta con respecto al mes anterior, representando una variación mensual de 0.34%. Además, se tuvo un aumento de 5,276 con respecto a marzo de 2021, o de 5.35% anual. Asimismo, en el primer trimestre de este año, en Jalisco se registraron 725 nuevos patrones en el IMSS, con una tasa acumulada de 0.70%, ubicando a la entidad en el primer lugar a nivel nacional en registro de nuevos patrones en términos absolutos en ese periodo.

A nivel nacional se registraron 1,057,624 patrones totales en contraste con el mes anterior que fue de 1,056,056 patrones, lo anterior da un aumento de 1,568 fuentes de trabajo lo que representa una tasa mensual de 0.15% y una tasa anual de 5.49%.

Patrones registrados en el IMSS en Jalisco, enero 2013-marzo 2022



Fuente: IIEG con información del IMSS.

El sector servicios fue el sector que presentó un mayor incremento en su registro con 142 nuevos patrones en Jalisco con una tasa mensual de 0.43%; comercio tuvo un crecimiento de 86 nuevos empleadores lo que representó una variación mensual de 0.27%; la industria de la construcción dio de alta a 80 nuevas fuentes de empleo presentando una tasa mensual de 0.63%; la industria de la transformación presentó un incremento de 27 patrones con una variación mensual de 0.17%; la agricultura, ganadería, silvicultura y pesca registró 7 patrones más con una variación mensual de 0.18%; transporte y comunicaciones cuenta en el mes de marzo con 6 nuevos patrones representando el 0.10% mensual; y, la industria eléctrica y captación de agua observó a 4 empleadores más con una variación de 2.14%.

En contraste, en las industrias extractivas se dio de baja a 2 empleadores lo que representó una tasa mensual de -1.54%.

Patrones registrados en el IMSS en Jalisco por división económica, marzo 2022 vs febrero 2022

División económica	2022 Febrero	2022 Marzo	Variación Absoluta	Variación %
Agricultura, Ganadería, Silvicultura y Pesca	3,812	3,819	7	0.18%
Comercio	31,629	31,715	86	0.27%
Construcción	12,794	12,874	80	0.63%
Ind. Elec. Cap. Agua Potable	187	191	4	2.14%
Industria de Transformación	15,799	15,826	27	0.17%
Industrias Extractivas	130	128	-2	-1.54%
Servicios	33,117	33,259	142	0.43%
Transporte y Comunicaciones	6,158	6,164	6	0.10%
Total	103,626	103,976	350	0.34%

Fuente: IIEG con datos del IMSS.

En el acumulado del primer trimestre del 2022, siete sectores han observado registros positivos, a excepción de las industrias extractivas que presentaron una disminución de 2 patrones en sus registros y una tasa acumulada de -1.54%.

El sector servicios registró un crecimiento de 314 patrones y una variación de 0.95% en los 3 meses transcurridos del 2022. Le sigue la industria de la construcción que presentó un incremento de 148 empleadores con una variación acumulada de 1.16%; mientras que el sector comercio presentó 143 nuevas fuentes de empleo con una tasa de 0.45%; agricultura, ganadería, silvicultura y pesca aumentó en 51 patrones y registró una tasa de 1.35% en el mismo periodo; y, la industria de la transformación registró 50 nuevos patrones con una tasa acumulada del 0.32%.

Asimismo, transporte y comunicaciones y la industria eléctrica y captación de agua crecieron en 15 y 6 nuevos empleadores, respectivamente.

Patrones registrados en el IMSS en Jalisco por división económica, marzo 2022 vs diciembre 2021

División económica	2021	2022	Variación	
	Diciembre	Marzo	Absoluta	%
Agricultura, Ganadería, Silvicultura y Pesca	3,768	3,819	51	1.35%
Comercio	31,572	31,715	143	0.45%
Construcción	12,726	12,874	148	1.16%
Ind. Elec. Cap. Agua Potable	185	191	6	3.24%
Industria de Transformación	15,776	15,826	50	0.32%
Industrias Extractivas	130	128	-2	-1.54%
Servicios	32,945	33,259	314	0.95%
Transporte y Comunicaciones	6,149	6,164	15	0.24%
Total	103,251	103,976	725	0.70%

Fuente: IIEG; Instituto de Información Estadística y Geográfica, con datos del IMSS

En el comparativo anual de marzo de 2022 con marzo de 2021 todos los sectores han observado crecimiento, generando en su conjunto 5,276 empleadores nuevos y una tasa anual de 5.35%.

Servicios fue el sector que mayor incremento anual en términos absolutos observó con la creación de 2,014 nuevas fuentes de empleo y una tasa anual de 6.45%; le sigue el sector comercio que registró un crecimiento de 1,361 patrones y una variación de 4.48%; el sector de la industria de la construcción presentó 989 nuevos patrones con una tasa de 8.32%; agricultura, ganadería, silvicultura y pesca presentó un aumento en 357 fuentes de empleo y una variación anual de 10.31%; y, la industria de la transformación creció en 364 nuevos empleadores con una variación de 2.35%.

Por otro lado, transporte y comunicaciones creció en 162 patrones y una tasa anual de 2.70%; la industria eléctrica y captación de agua potable presentó 26 nuevos patrones reflejando una tasa anual de 15.76% siendo la más alta registrada en el comparativo anual por los sectores en términos relativos; y, las industrias extractivas que generaron 3 nuevas fuentes de empleo y presentaron una tasa de 2.40%.

Patrones registrados en el IMSS en Jalisco por división económica, marzo 2022 vs marzo 2021

División económica	2021	2022	Variación anual	
	Marzo	Marzo	Absoluta	%
Agricultura, Ganadería, Silvicultura y Pesca	3,462	3,819	357	10.31%
Comercio	30,354	31,715	1,361	4.48%
Construcción	11,885	12,874	989	8.32%
Ind. Elec. Cap. Agua Potable	165	191	26	15.76%
Industria de Transformación	15,462	15,826	364	2.35%
Industrias Extractivas	125	128	3	2.40%
Servicios	31,245	33,259	2,014	6.45%
Transporte y Comunicaciones	6,002	6,164	162	2.70%
Total	98,700	103,976	5,276	5.35%

Fuente: IIEG con datos del IMSS.

Por tamaño, en el mes de marzo de 2022, cinco de los siete rangos registraron un incremento mensual absoluto de patrones.

El rango de 6 a 50 asegurados fue el que registró una mayor generación con 190 nuevos patrones y una tasa mensual de 0.60%; le sigue el rango de 2 a 5 asegurados que se incrementó en 168 empleadores con una tasa mensual de 0.41%; el rango de 51 a 250 asegurados aumentó en 2 fuentes de empleo y una variación de 0.05%; y, el de más de 1,000 asegurados que generó solo 1 nuevo empleador con una tasa mensual de 0.62%.

Por otra parte, los patrones de 1 asegurado presentaron una disminución de 9 patrones y una tasa mensual de -0.03%; el rango de 251 a 500 asegurados dio de baja a 2 fuentes de empleo reflejando una tasa mensual de -0.39%, mientras que el rango de 50a a 1,000 asegurados se mantuvo sin cambios.

Patrones registrados en el IMSS en Jalisco por tamaño, marzo 2022 vs febrero de 2022

Tamaño	2022	2022	Variación mensual	
	Febrero	Marzo	Absoluta	%
1 asegurado	26,194	26,185	-9	-0.03%
Entre 2 y 5 asegurados	40,713	40,881	168	0.41%
Entre 6 y 50 asegurados	31,730	31,920	190	0.60%
Entre 51 y 250 asegurados	4,040	4,042	2	0.05%
Entre 251 y 500 asegurados	515	513	-2	-0.39%
Entre 501 y 1000 asegurados	272	272	0	0.00%
Más de 1000 asegurados	162	163	1	0.62%
TOTAL	103,626	103,976	350	0.34%

Fuente: IIEG con datos del IMSS.

En el comparativo anual de los patrones registrados ante el IMSS, seis de los siete rangos tuvieron aumento. El rango de 6 a 50 asegurados creció en 2,479 patrones con una tasa anual de 8.42%; el rango de 2 a 5 asegurados creció en 1,845 fuentes de empleo y una tasa anual de 4.73%; el de 1 asegurado aumentó en 867 nuevos registros con una variación anual de 3.42%; el de 51 a 250 asegurados presentó 103 nuevos registros con una variación anual de 2.61%; el rango de 501 a 1000 tuvo 22 patrones nuevos a una tasa anual de 8.80%; y, por último el de más de 1,000 asegurados tuvo un incremento de 4 patrones con una tasa anual de 2.52%.

En contraste, el rango de 251 a 500 asegurados presentó pérdida de 44 empleadores y una variación anual de -7.90%.

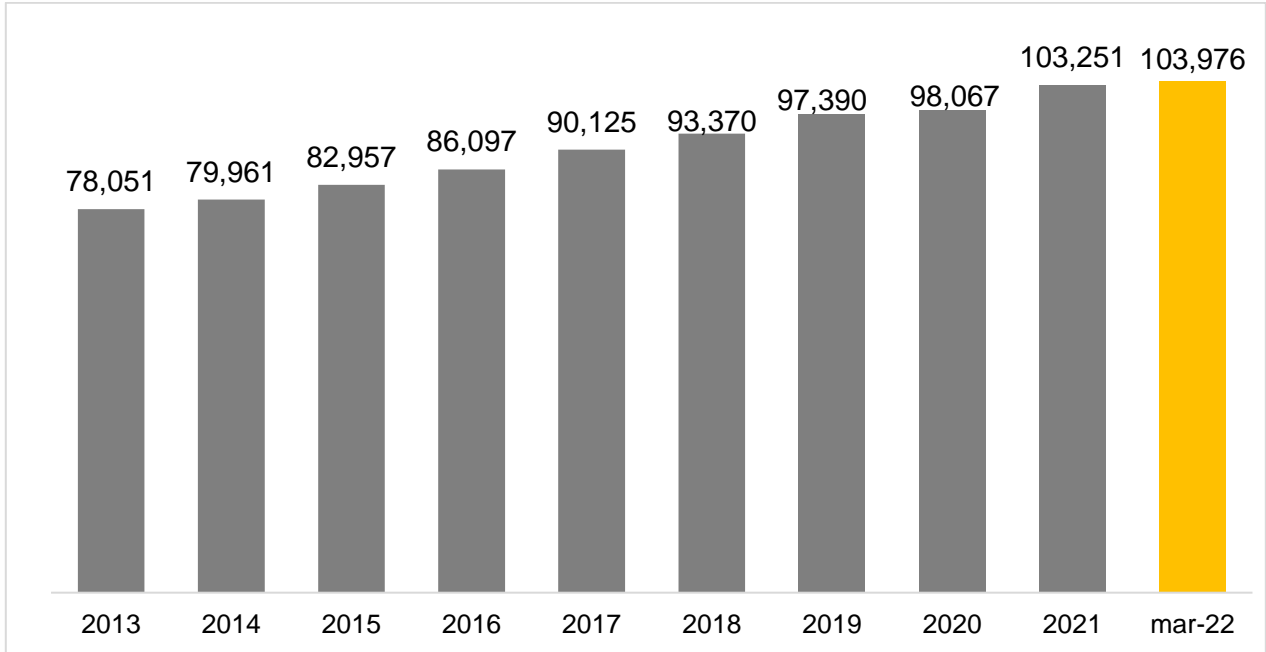
Patrones registrados en el IMSS en Jalisco por tamaño, marzo 2022 vs marzo 2021

Tamaño	2021	2022	Variación anual	
	Marzo	Marzo	Absoluta	%
1 asegurado	25,318	26,185	867	3.42%
Entre 2 y 5 asegurados	39,036	40,881	1,845	4.73%
Entre 6 y 50 asegurados	29,441	31,920	2,479	8.42%
Entre 51 y 250 asegurados	3,939	4,042	103	2.61%
Entre 251 y 500 asegurados	557	513	-44	-7.90%
Entre 501 y 1000 asegurados	250	272	22	8.80%
Más de 1000 asegurados	159	163	4	2.52%
TOTAL	98,700	103,976	5,276	5.35%

Fuente: IIEG con datos del IMSS.

Los patrones registrados en Jalisco en el mes de marzo de 2022 fueron 103,976, lo que representó un incremento de 0.70% en comparación con el cierre de 2021 cuando se contabilizaron 103,251 patrones. Estas cifras implican que existen 725 registros patronales más en la entidad en el mes de marzo de 2022 con respecto al cierre de 2021.

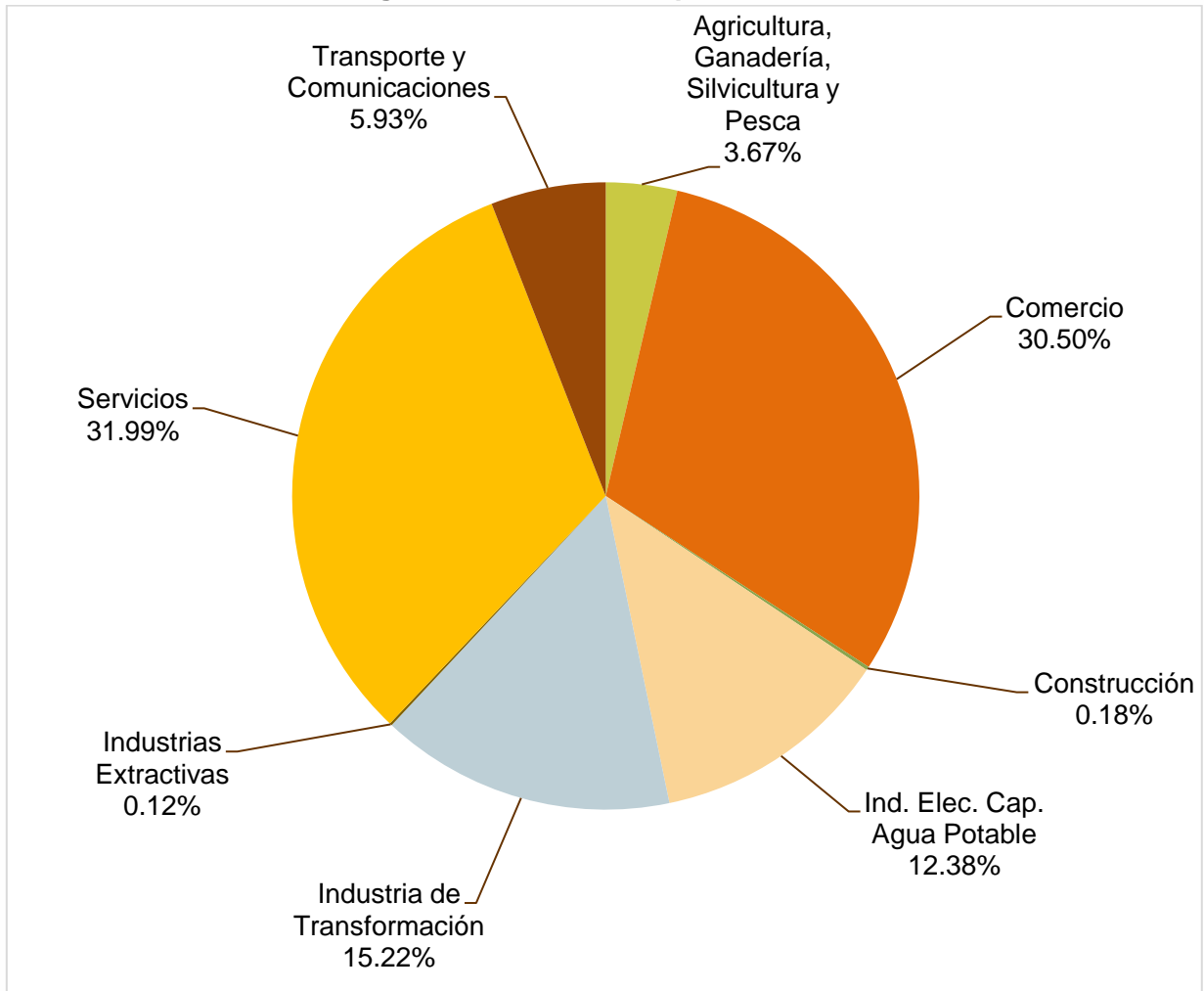
Patrones registrados en el IMSS en Jalisco, 2013-marzo 2022



Fuente: IIEG con información del IMSS.

En la distribución porcentual de patrones registrados por sector de actividad económica en el mes de marzo de 2022, se observa que el sector servicios concentra la mayor proporción de patrones con 31.99%, seguido por el sector comercio con 30.50% y la industria de la transformación con 15.22%.

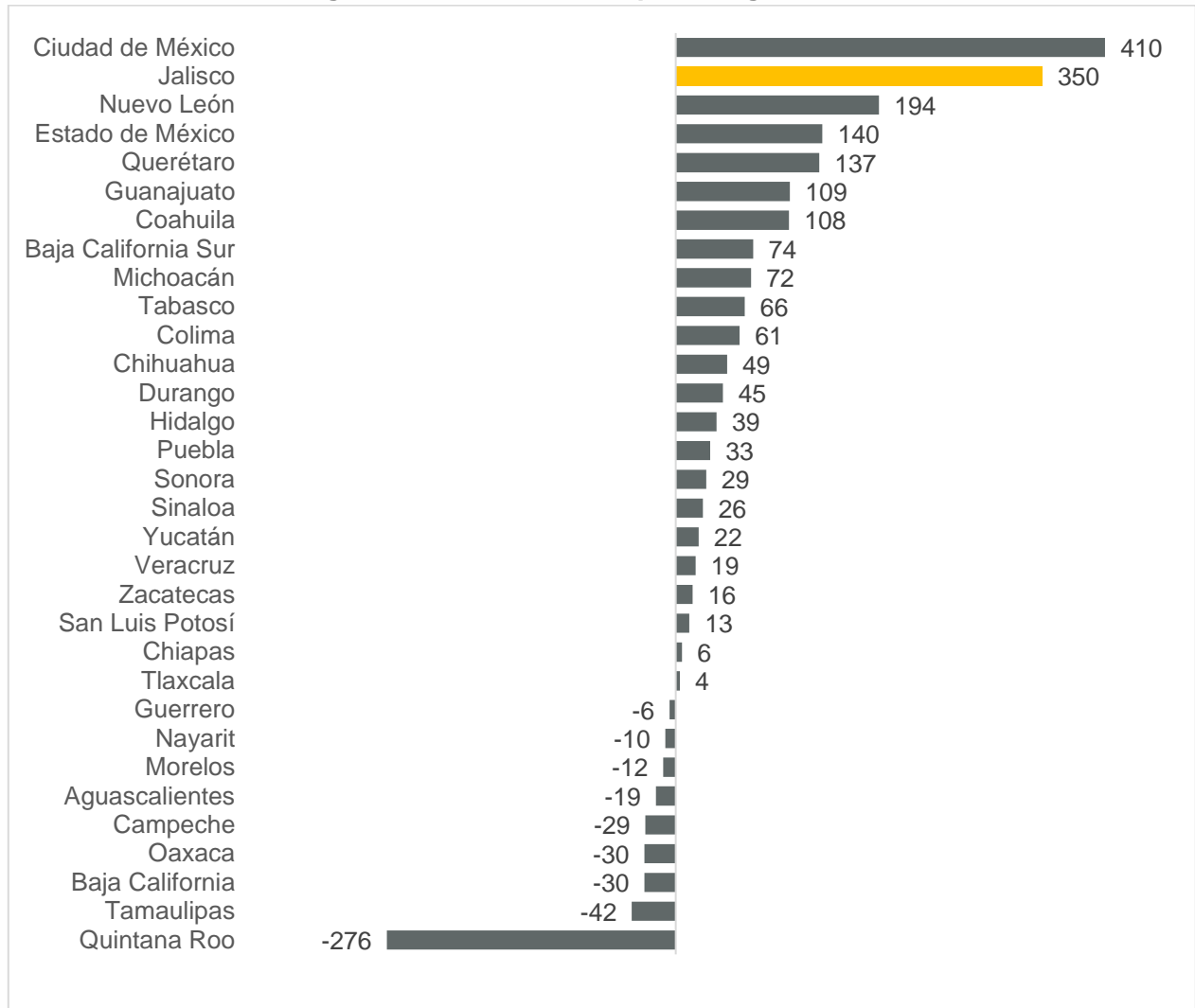
Patrones de Jalisco registrados en el IMSS, por división económica, marzo 2022



Fuente: IIEG con información del IMSS.

En el mes de marzo de 2022, Jalisco aumentó en 350 patrones con respecto al mes anterior. Con este resultado Jalisco se ubica en el segundo lugar a nivel nacional con respecto a la variación mensual absoluta de patrones. En el primer lugar está la Ciudad de México con 410 fuentes de empleo y en el tercer lugar Nuevo León con 194 registros patronales nuevos. Por otro lado, Quintana Roo es último con -276 patrones en el mes.

Patrones nuevos registrados ante el IMSS, por delegación estatal, marzo de 2022

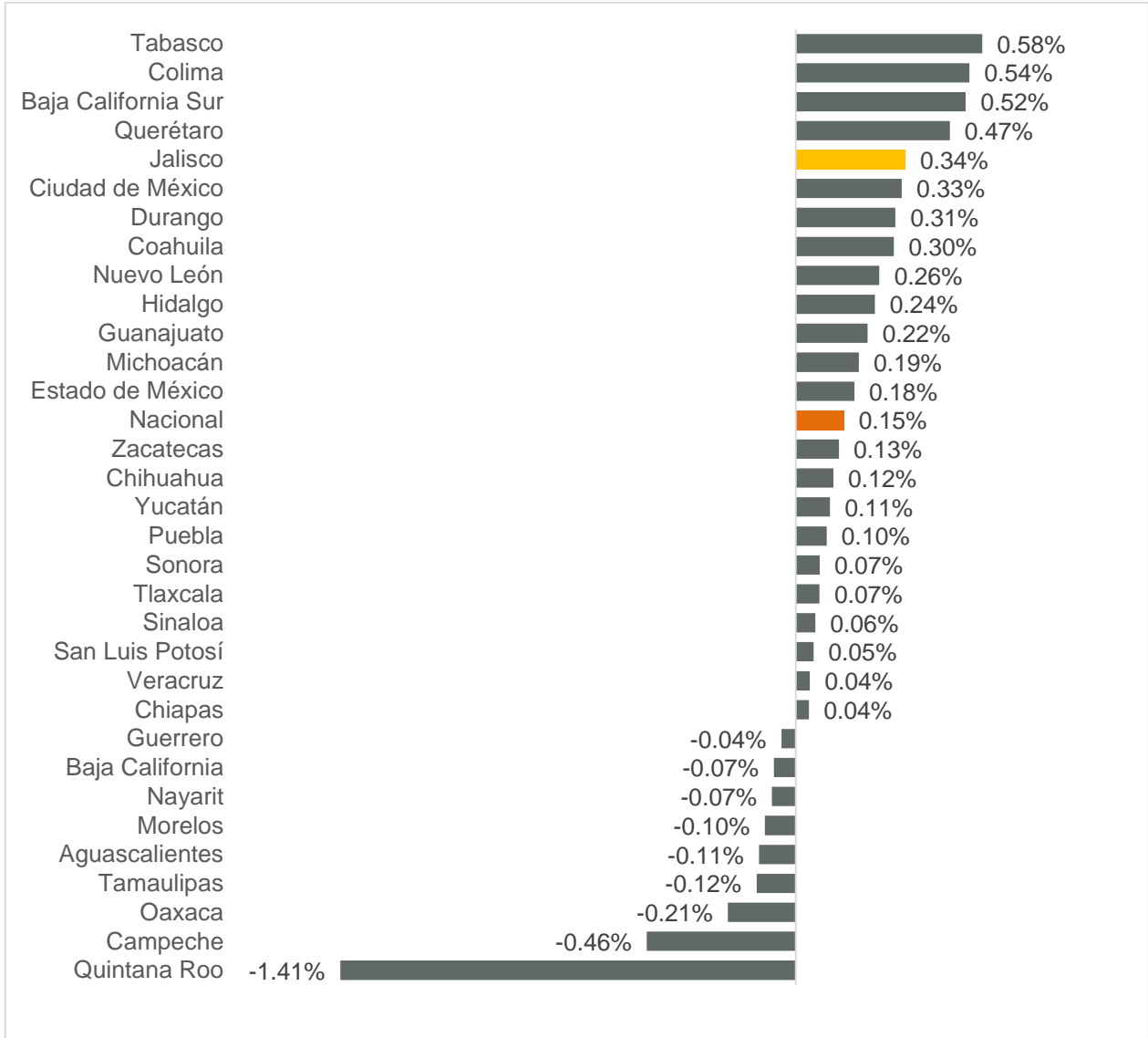


Fuente: IIEG con información del IMSS.

Nota: La información presentada es con base en la información por delegaciones del IMSS que publica en su plataforma, la cual difiere por entidad federativa.

La variación mensual de Jalisco en marzo de 2022 fue de 0.34%, superior a la variación nacional de 0.15% quedando en el quinto lugar. En el primer lugar está Tabasco con 0.58%, mientras que Quintana Roo es último con -1.41%.

Variación mensual de patrones nuevos registrados ante el IMSS, por delegación estatal, marzo de 2022

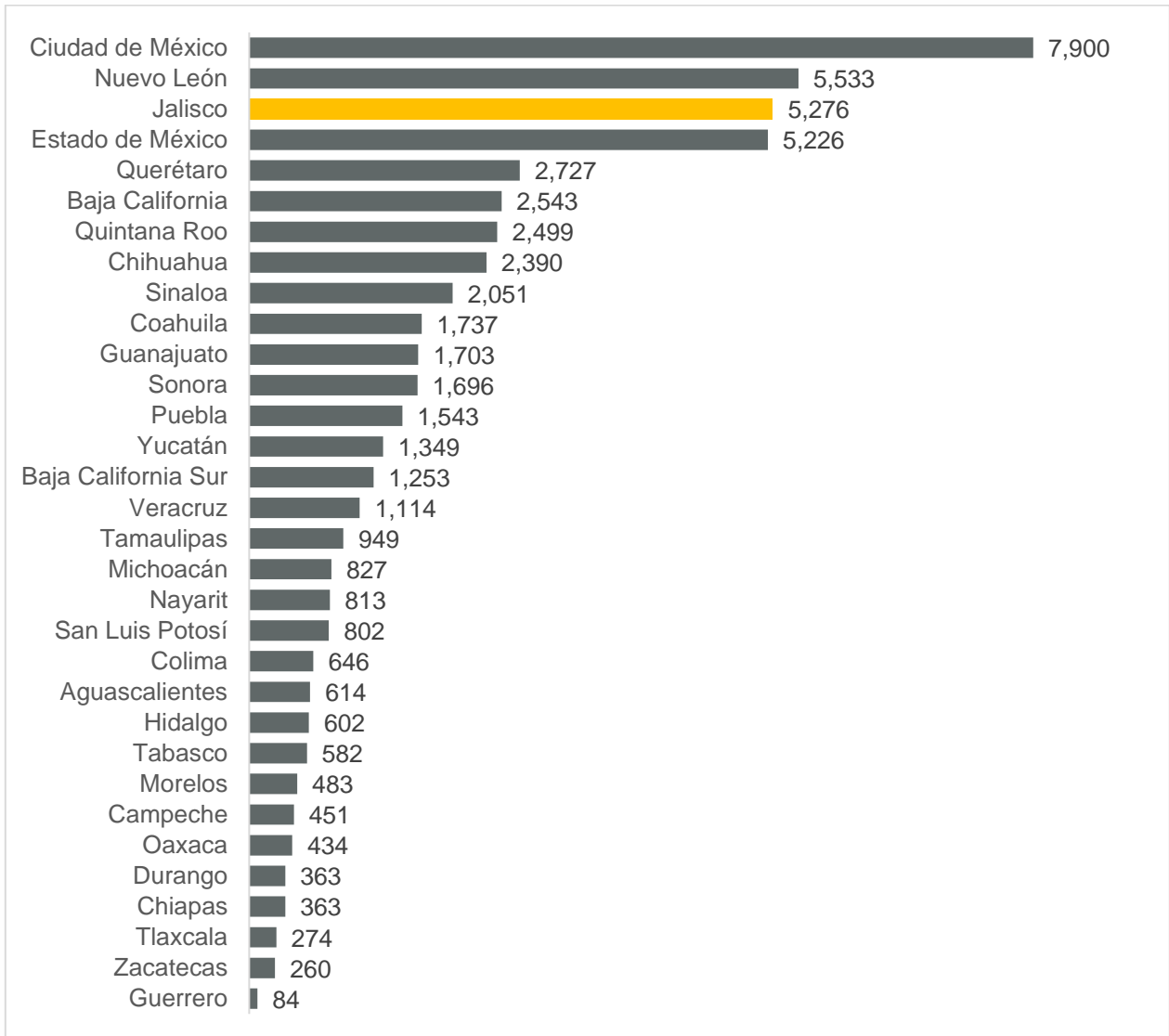


Fuente: IIEG con información del IMSS.

Nota: La información presentada es con base en la información por delegaciones del IMSS que publica en su plataforma, la cual difiere por entidad federativa.

Con relación a la variación absoluta con respecto a marzo del año anterior, Jalisco se ubica en el tercer lugar con 5,276 nuevos patrones registrados con una variación porcentual de 5.35% a tasa anual. En el primer lugar está la Ciudad de México con 7,900 fuentes de empleo nuevas. Por otro lado, Guerrero presenta una variación anual de 84 patrones siendo el último lugar a nivel nacional.

Variación anual absoluta de patrones nuevos registrados ante el IMSS, por delegación estatal, marzo 2022

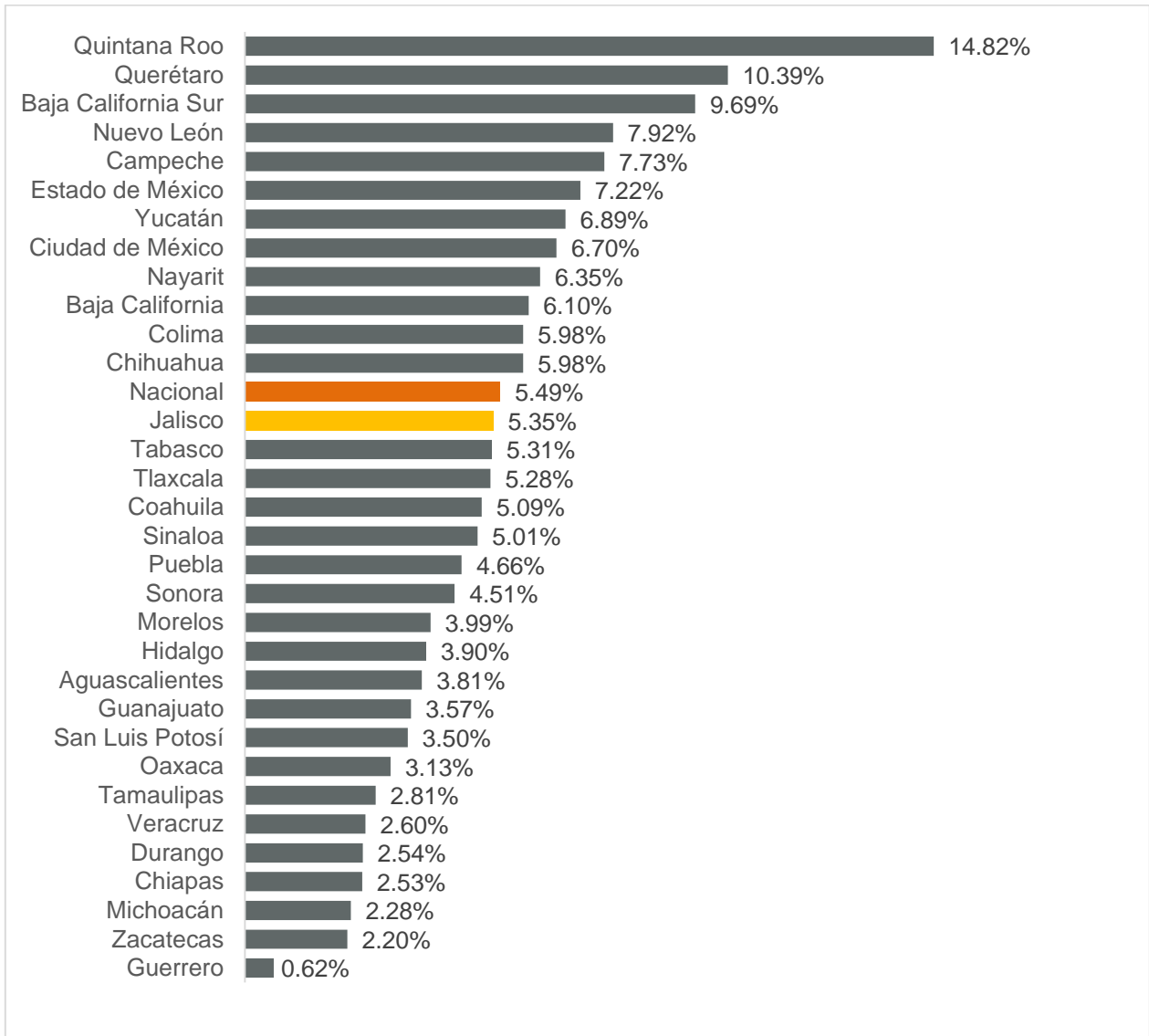


Fuente: IIEG con información del IMSS.

Nota: La información presentada es con base en la información por delegaciones del IMSS que publica en su plataforma, la cual difiere por entidad federativa.

En la variación porcentual anual de marzo 2021 a marzo de 2022, Jalisco se encuentra en la decimotercera posición con 5.35% quedando por debajo de la nacional de 5.49%. En el primer lugar está Quintana Roo con una variación anual de 14.82%, mientras que Guerrero es último lugar con 0.62% anual.

Variación porcentual anual de patrones nuevos registrados ante el IMSS, por delegación estatal, marzo 2022

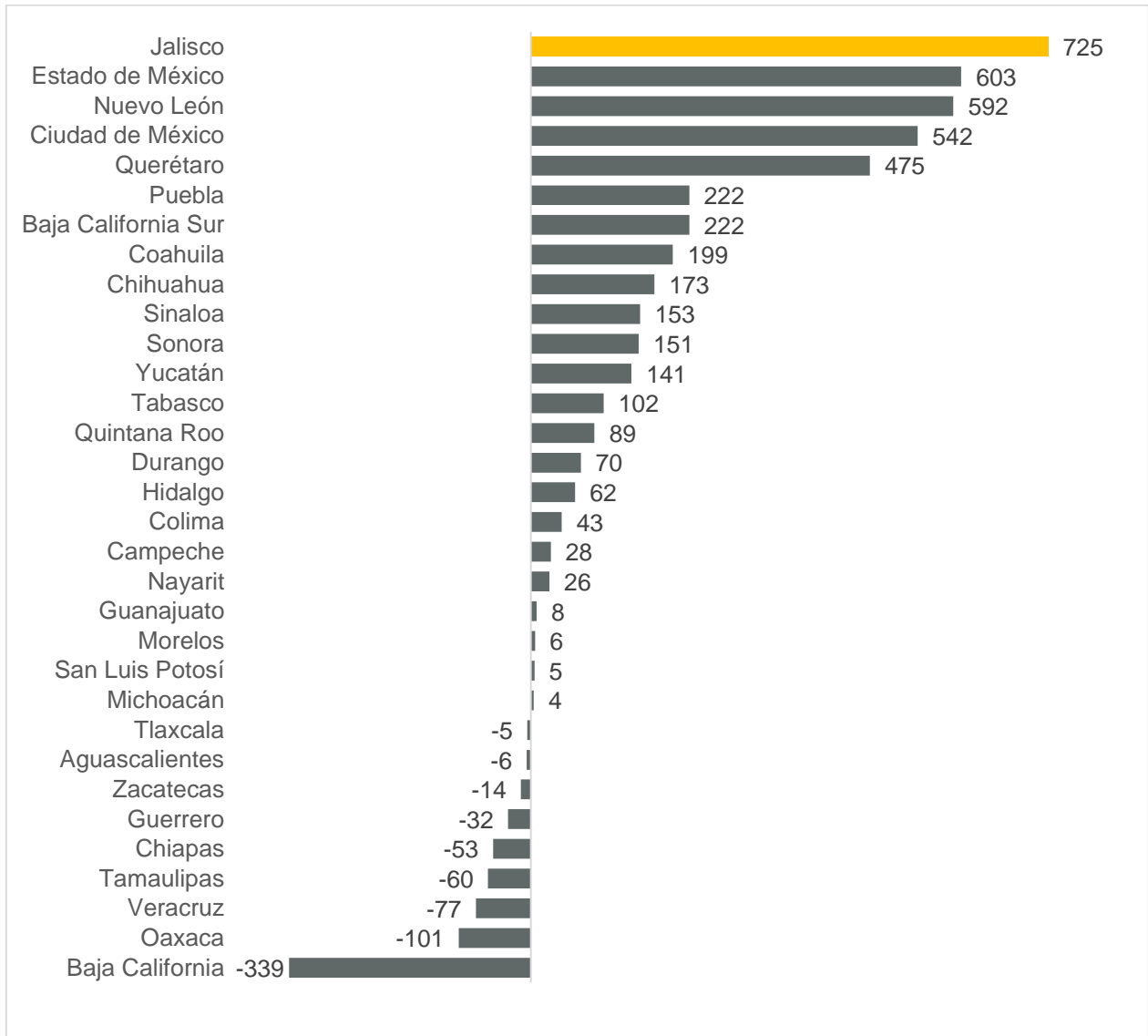


Fuente: IIEG con información del IMSS.

Nota: La información presentada es con base en la información por delegaciones del IMSS que publica en su plataforma, la cual difiere por entidad federativa.

En el primer trimestre de 2022, Jalisco se encuentra en la primera posición con 725 fuentes de empleo. En el segundo lugar está el Estado de México con 603 patrones registrados, mientras que, en el tercer lugar está Nuevo León con 592 fuentes de trabajo. Por otro lado, Baja California es último con -339 registros patronales.

Patrones nuevos registrados ante el IMSS, por delegación estatal, primer trimestre de 2022

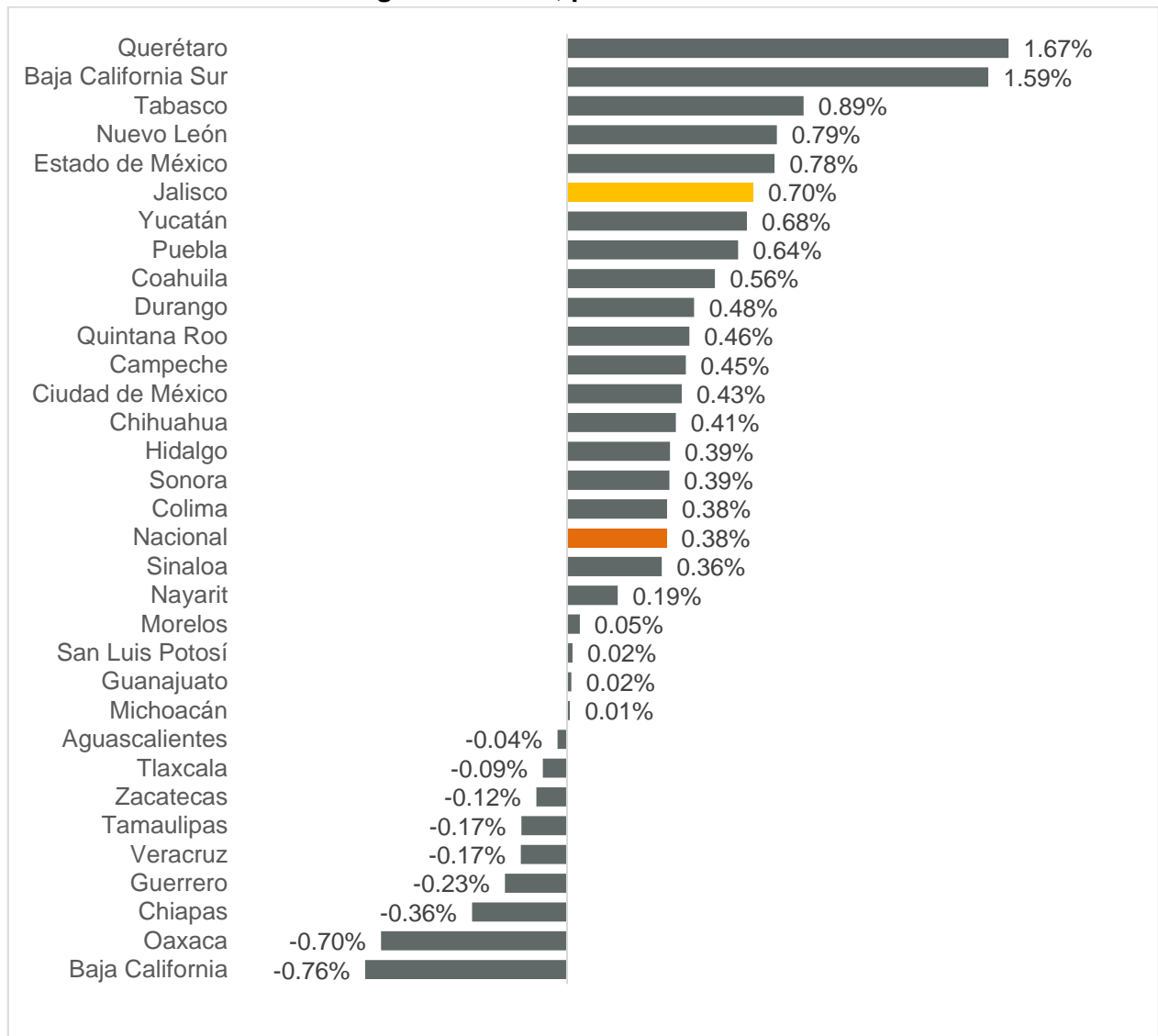


Fuente: IIEG con información del IMSS.

Nota: La información presentada es con base en la información por delegaciones del IMSS que publica en su plataforma, la cual difiere por entidad federativa.

En la variación porcentual respecto al cierre de 2021, Jalisco se encuentra en el sexto lugar con una variación de 0.70%, por arriba de la nacional de 0.38%. En el primer lugar está Querétaro con una variación acumulada de 1.67%. Por otro lado, Baja California es último lugar con -0.76% respecto a diciembre de 2021.

Variación porcentual acumulada de patrones nuevos registrados ante el IMSS, por delegación estatal, primer trimestre 2022



Fuente: IIEG con información del IMSS.

Nota: La información presentada es con base en la información por delegaciones del IMSS que publica en su plataforma, la cual difiere por entidad federativa.