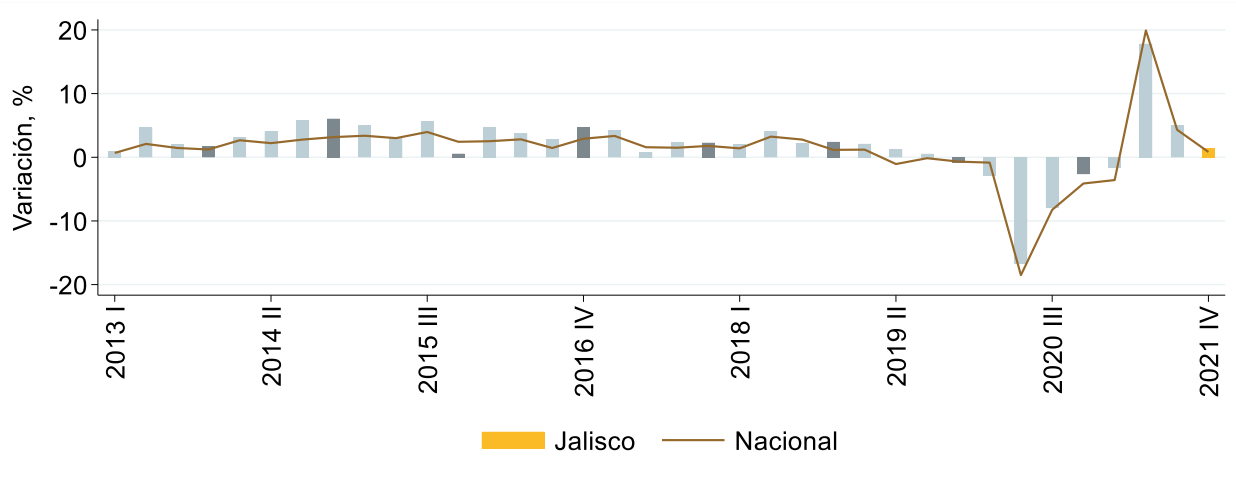


Indicador Trimestral de la Actividad Económica Estatal (ITAAE) en el cuarto trimestre de 2021

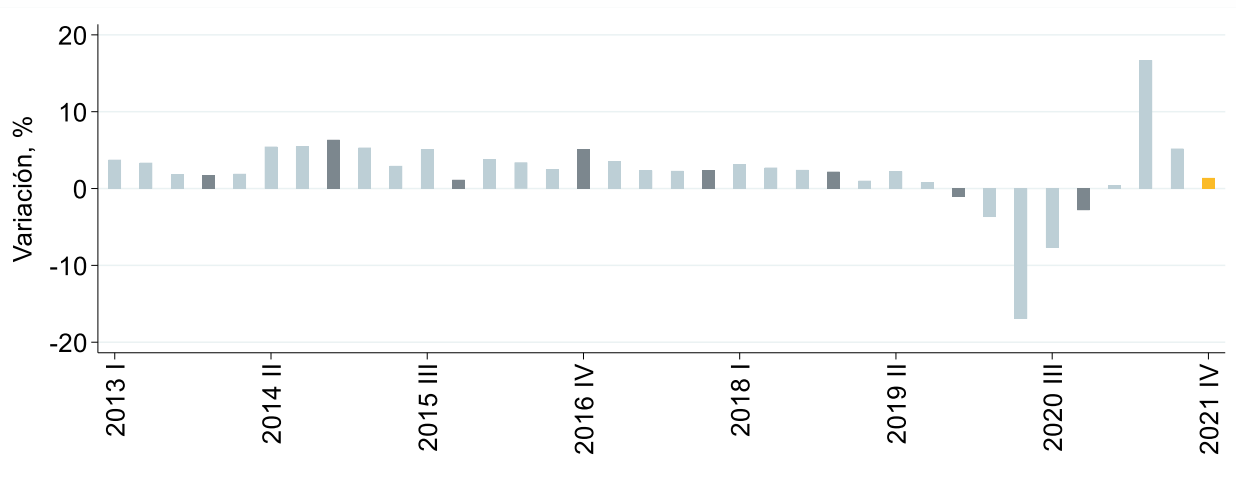
De acuerdo con información de INEGI, durante el cuarto trimestre de 2021, el ITAAE de Jalisco aumentó 1.42% respecto al mismo trimestre del año anterior con cifras originales, y 1.38% con cifras desestacionalizadas. La variación nacional también aumentó, registrando una variación de 0.84% con cifras originales.

Variación porcentual anual del ITAAE de Jalisco y promedio nacional, 2013 T1 - 2021 T4, cifras originales



Fuente: IIEG, con información de INEGI, Cuentas Nacionales.

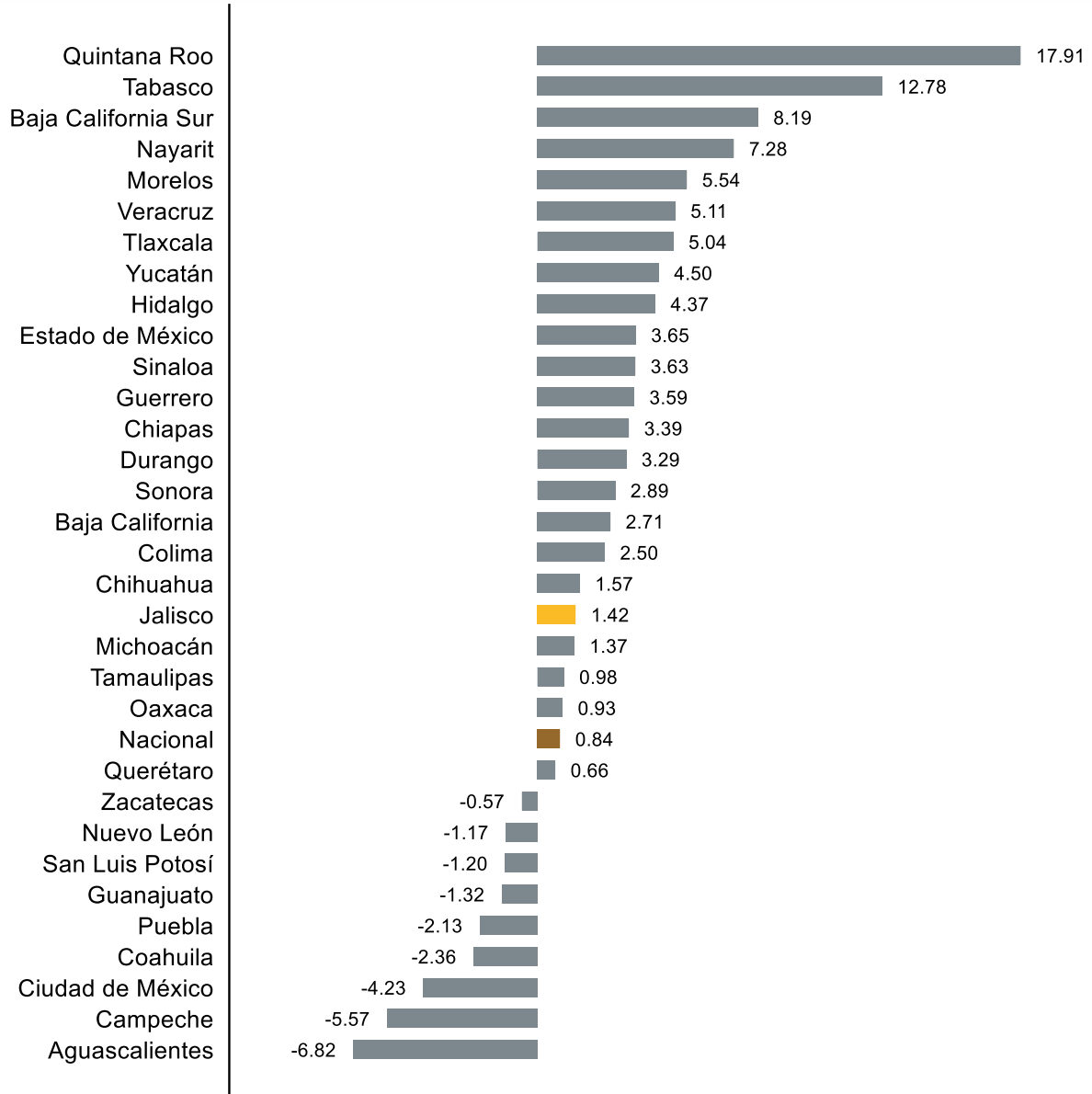
Variación porcentual anual del ITAAE de Jalisco, 2013 T1 - 2021 T4, cifras desestacionalizadas



Fuente: IIEG, con información de INEGI, Cuentas Nacionales.

Con cifras originales, la variación en el ITAEE de Jalisco fue superior a la nacional y se ubicó en la posición 19 a nivel nacional. En 23 entidades federativas aumentó este indicador, siendo Quintana Roo la entidad con mayor crecimiento (17.91%), mientras que Aguascalientes registra la mayor disminución (-6.82%).

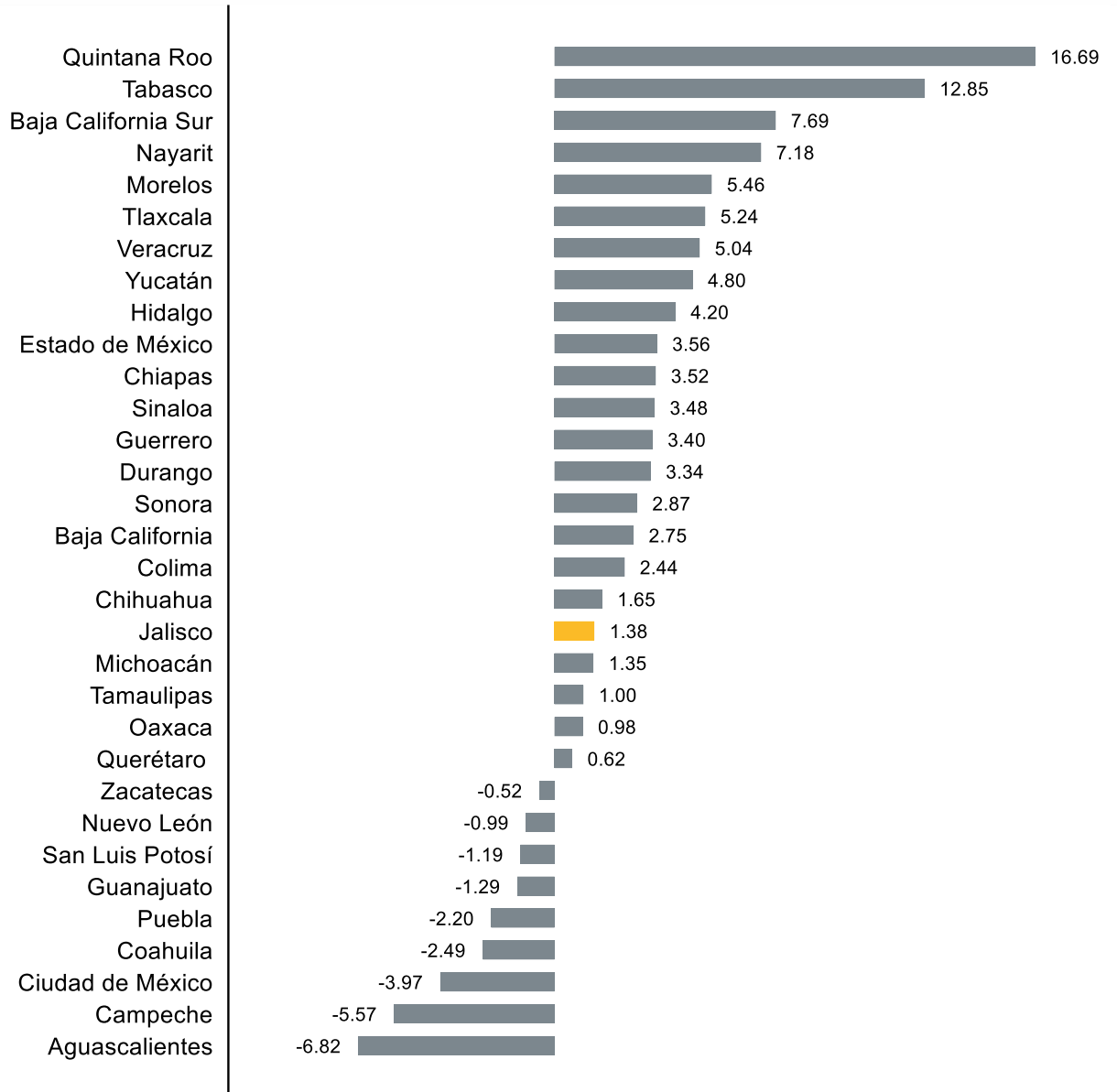
Variación porcentual anual del ITAEE por entidad federativa, 2021 T4, cifras originales



Fuente: IIEG, con información de INEGI, Cuentas Nacionales.

Con cifras desestacionalizadas, la variación en el ITAEE de Jalisco fue positiva (1.38%), aunque se ubicó en la posición 19 a nivel nacional de las 23 entidades donde aumentó este indicador.

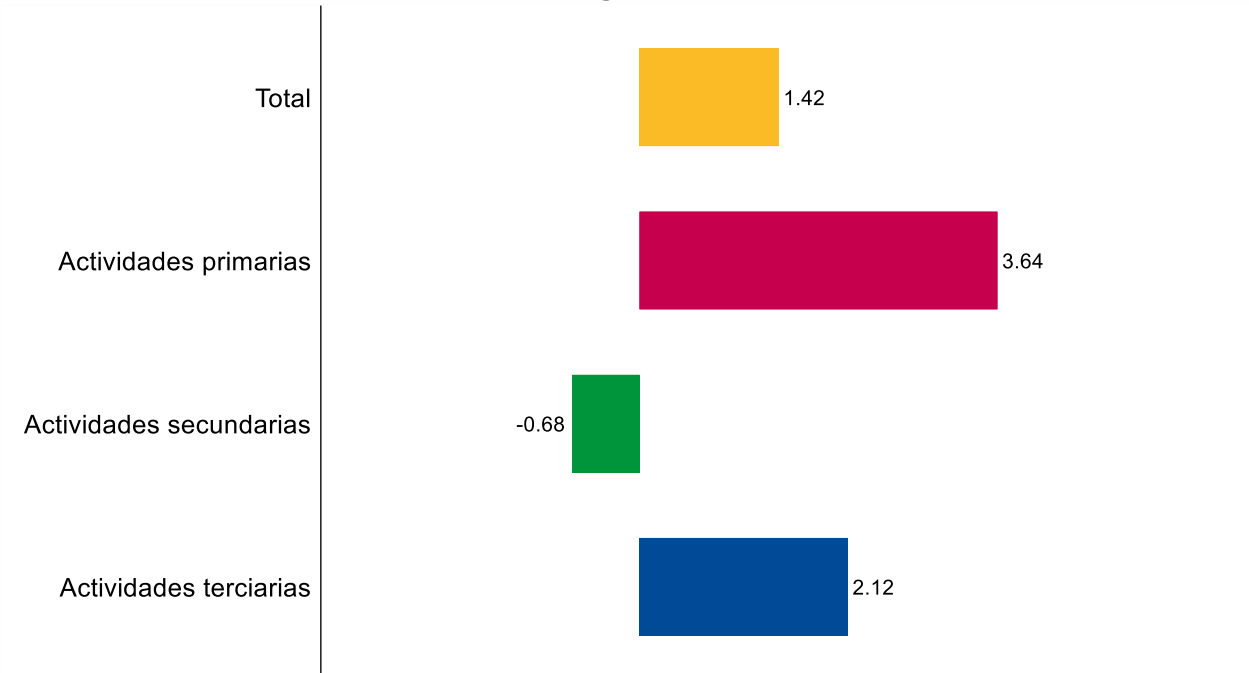
Variación porcentual anual del ITAEE por entidad federativa, 2021 T4, cifras desestacionalizadas



Fuente: IIEG, con información de INEGI, Cuentas Nacionales.

Por tipo de actividad, con cifras originales, las actividades primarias aumentaron 3.64%, las secundarias disminuyeron -0.68% y las terciarias aumentaron 2.12%.

Variación porcentual anual del ITAEE de Jalisco por actividad económica, 2021 T4, cifras originales

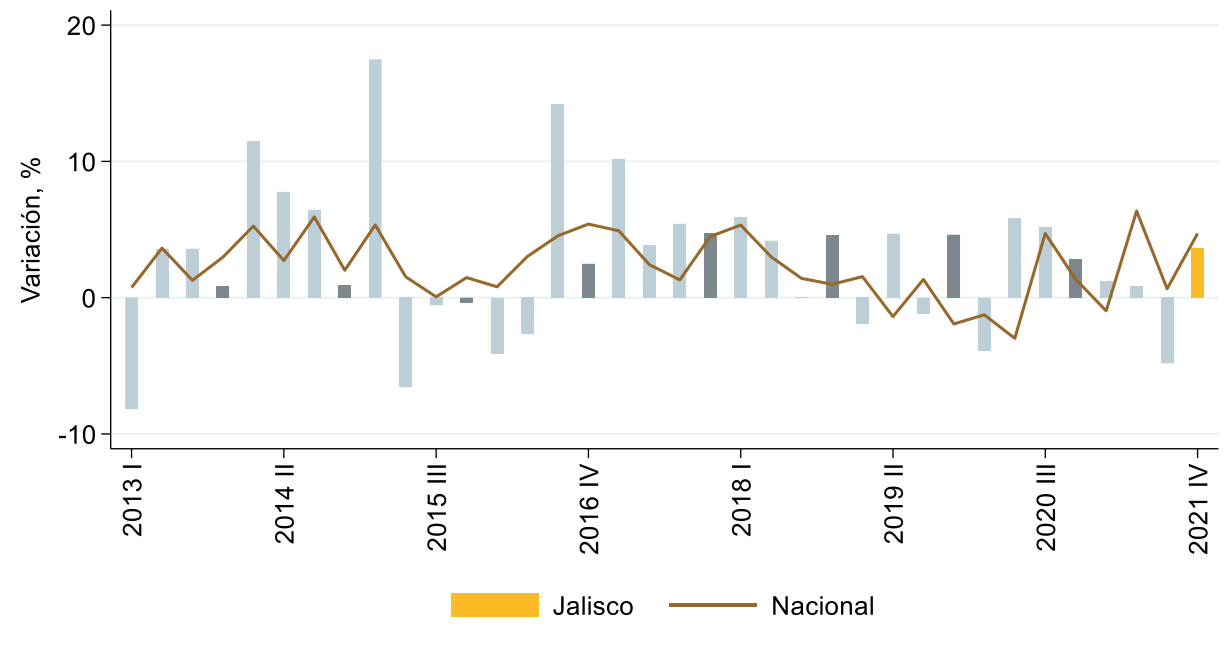


Fuente: IIEG, con información de INEGI, Cuentas Nacionales.

Sector primario

En el caso de las actividades primarias de Jalisco, que incluyen la agricultura, cría y explotación de animales, aprovechamiento forestal, pesca y caza, se registró una variación anual de 3.64% durante cuarto trimestre de 2021. La variación nacional de este sector fue positiva durante este periodo, aumentando 4.7%

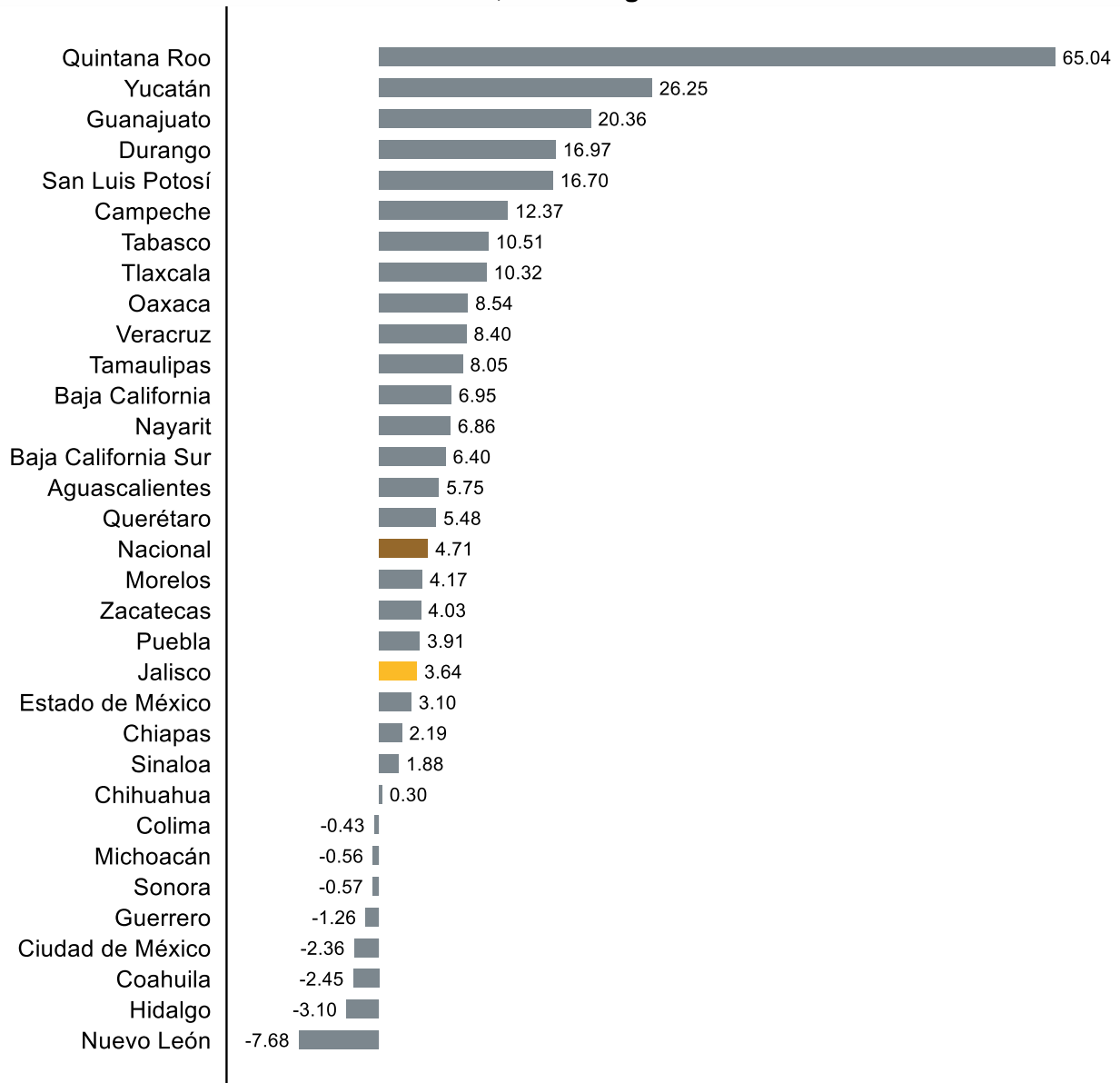
Variación porcentual anual del ITAEE de Jalisco de las actividades primarias, 2021 T4, cifras originales



Fuente: IIEG, con información de INEGI, Cuentas Nacionales.

Durante el cuarto trimestre de 2021, las actividades primarias aumentaron en Jalisco con una variación anual de 3.64%, quedando en el lugar 20. En 24 entidades crecieron estas actividades, siendo Quintana Roo la entidad de mayor aumento (65.04%) y Nuevo León la de mayor reducción (-7.68%).

Variación porcentual anual del ITAEE de las actividades primarias por entidad federativa, 2021 T4, cifras originales

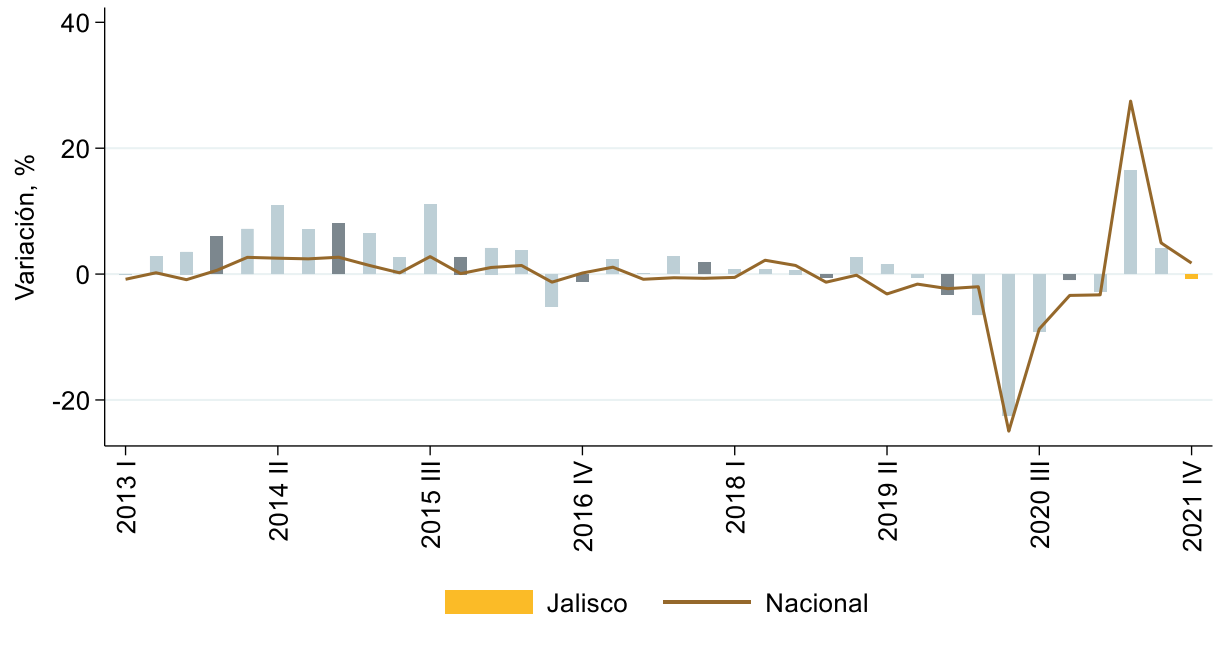


Fuente: IIEG, con información de INEGI, Cuentas Nacionales.

Sector secundario

En el caso de las actividades secundarias, que incluyen la minería, manufacturas, construcción y electricidad, se observó una variación de -0.68% en el cuarto trimestre de 2021 respecto al mismo trimestre del año anterior. La variación anual nacional para este sector fue de 1.7%

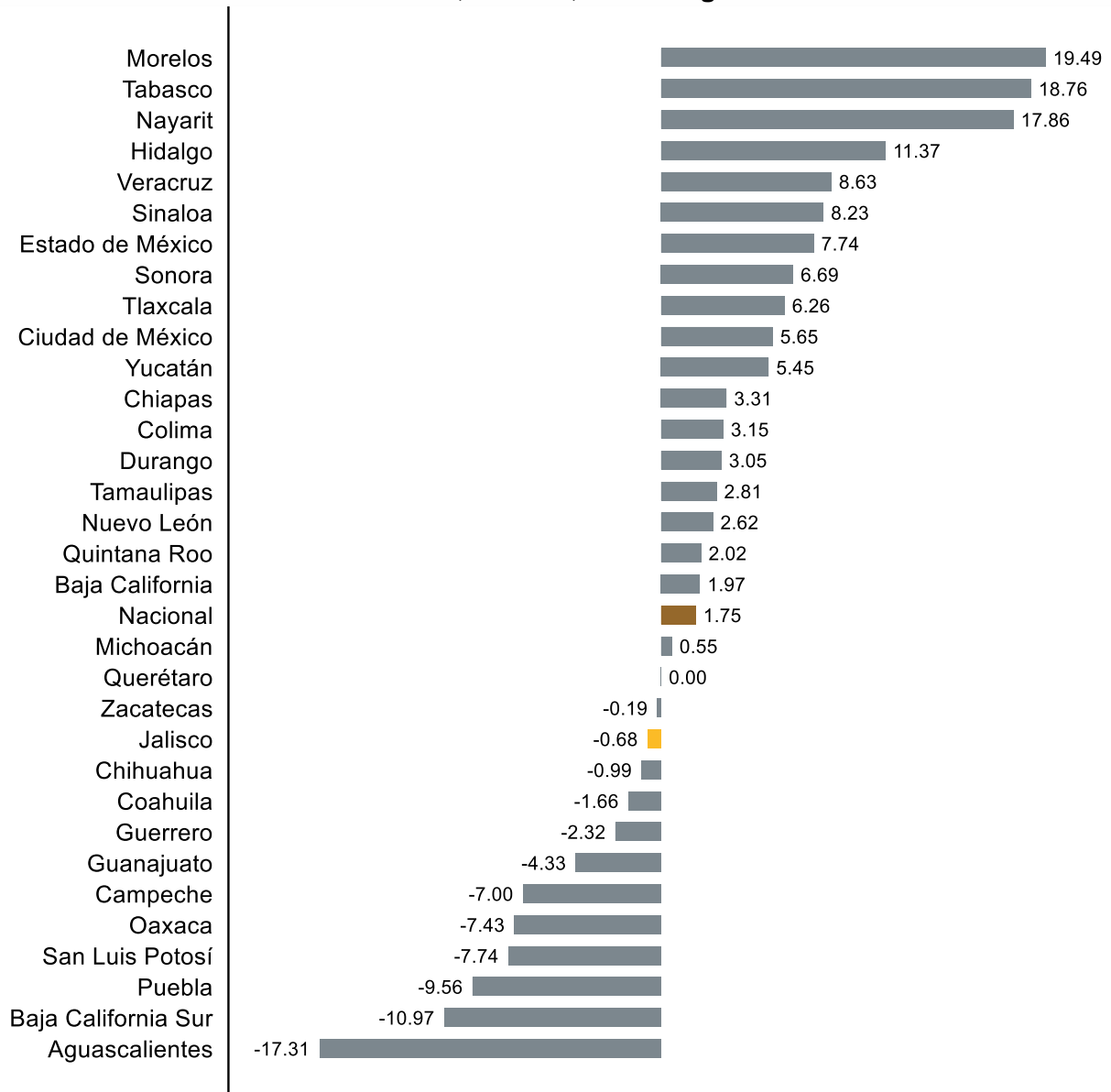
Variación porcentual anual del ITAEE de Jalisco de las actividades secundarias, 2021 T4, cifras originales



Fuente: IIEG, con información de INEGI, Cuentas Nacionales.

Durante ese trimestre, en 19 entidades aumentó la actividad del sector secundario; en Jalisco se registra una disminución en la actividad del sector de -0.68% a tasa anual. A nivel nacional este indicador aumentó 1.75%. Morelos mostró el mayor crecimiento con 19.49%, mientras que Aguascalientes fue una reducción de -17.31%.

Variación porcentual anual del ITAEE de las actividades secundarias por entidad federativa, 2021 T4, cifras originales

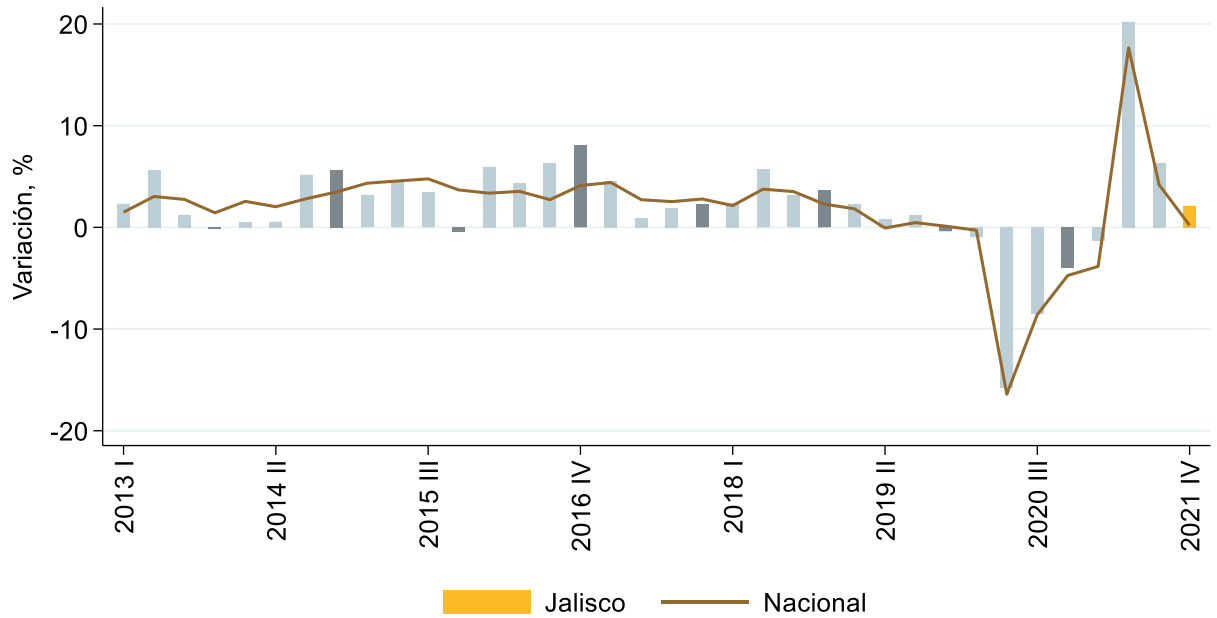


Fuente: IIEG, con información de INEGI, Cuentas Nacionales.

Sector terciario

Para el caso de las actividades terciarias de Jalisco, que incluyen la distribución de bienes, actividades vinculadas con operaciones de información y de activos, servicios afines al conocimiento y servicios relacionados con la recreación y con la parte gubernamental, entre otros, se registró una variación de 2.12% en el cuarto trimestre de 2021. A nivel nacional se observa un aumento de 0.2%.

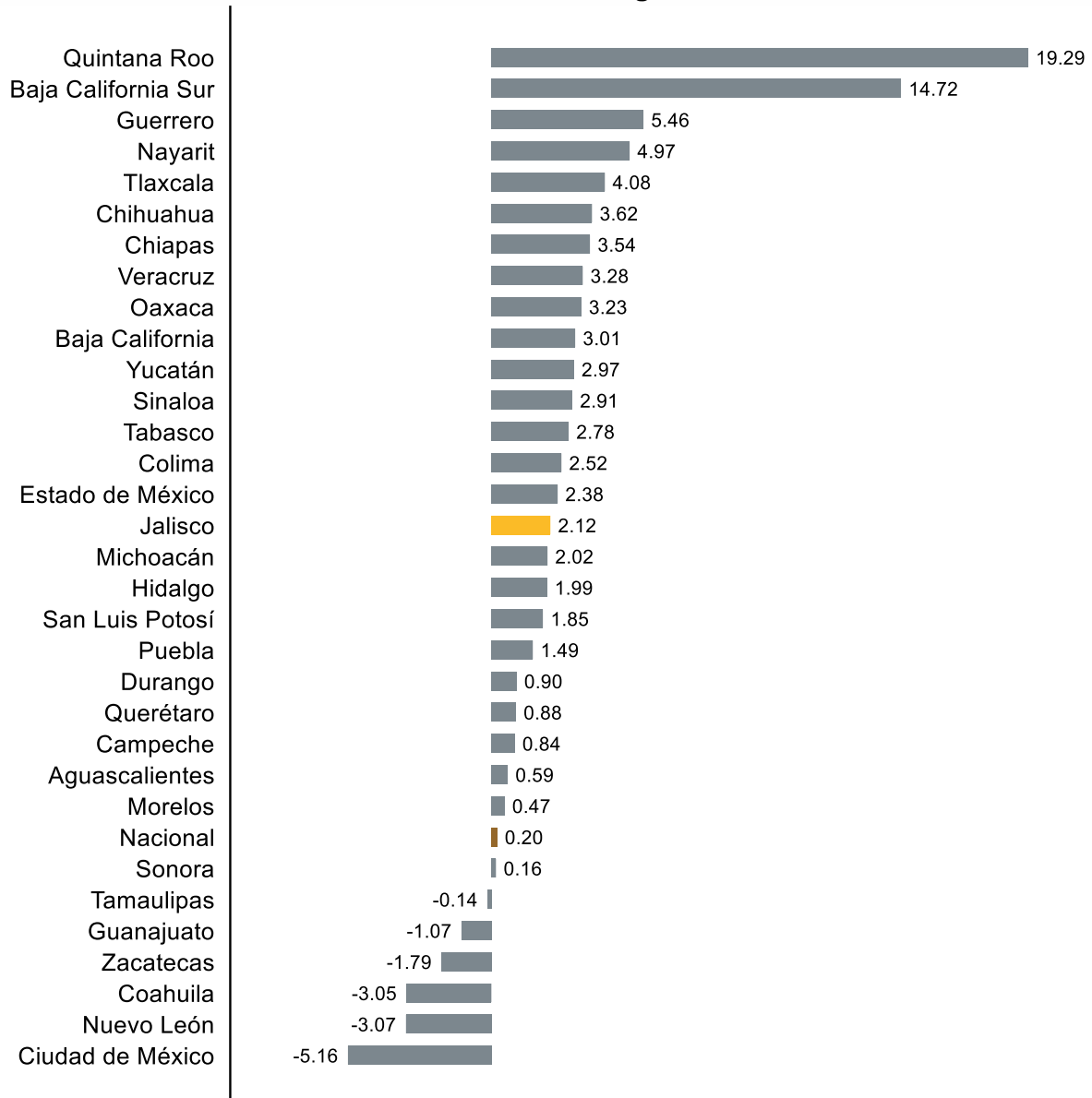
Variación porcentual anual del ITAEE de Jalisco de las actividades terciarias, 2021 T4, cifras originales



Fuente: IIEG, con información de INEGI, Cuentas Nacionales.

Las actividades terciarias aumentaron en 26 entidades federativas, siendo Quintana Roo la entidad de mayor crecimiento (19.29%). En Jalisco se registra un aumento de 2.12%, mayor a la variación nacional que fue de 0.20%.

Variación porcentual anual del ITAEE de las actividades terciarias por entidad federativa, 2021 T4, cifras originales

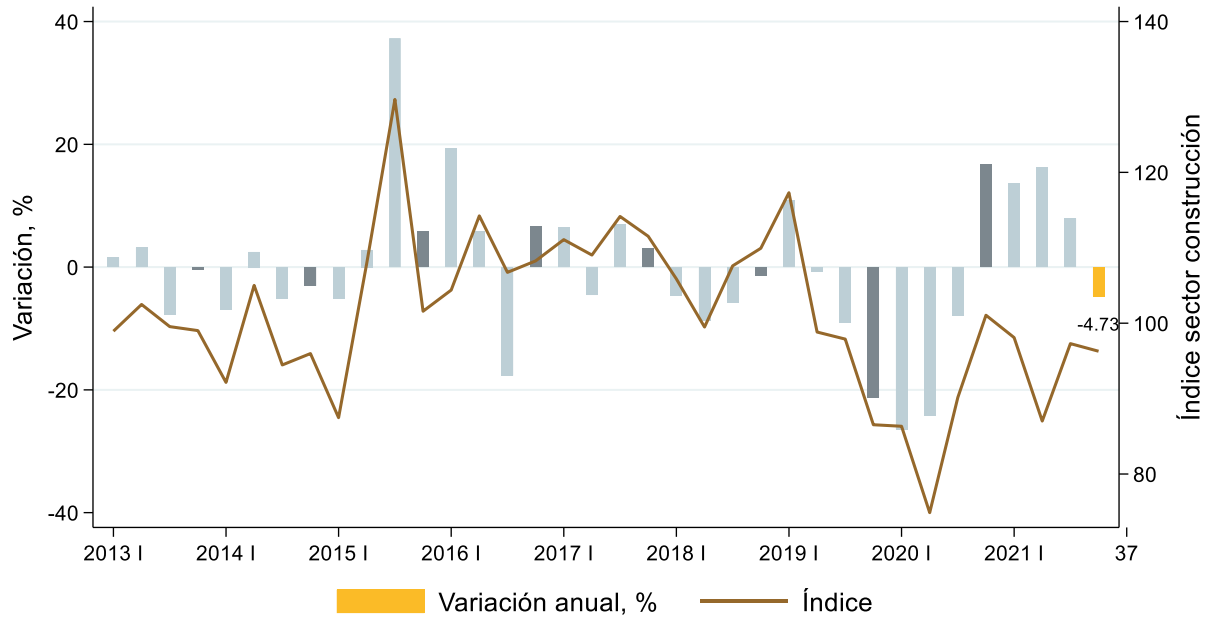


Fuente: IIEG, con información de INEGI, Cuentas Nacionales.

Sector construcción, industria y comercio de Jalisco

El sector construcción, el cual forma parte de las actividades secundarias, disminuyó -4.73% en Jalisco respecto al mismo trimestre de 2020, con cifras originales.

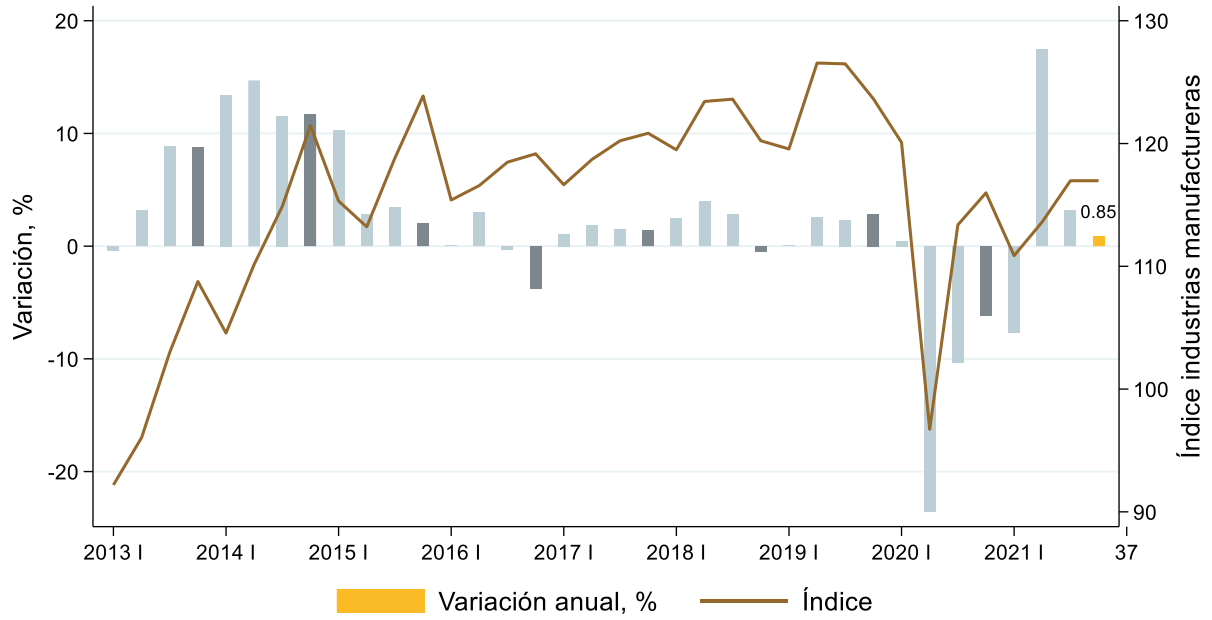
Índice y variación anual del indicador del sector construcción de Jalisco, 2021 T4, cifras originales



Fuente: IIEG, con información de INEGI, Cuentas Nacionales.

Las industrias manufactureras las cuales también forman parte de las actividades secundarias, registraron un aumento de 0.85% anual durante el cuarto trimestre de 2021.

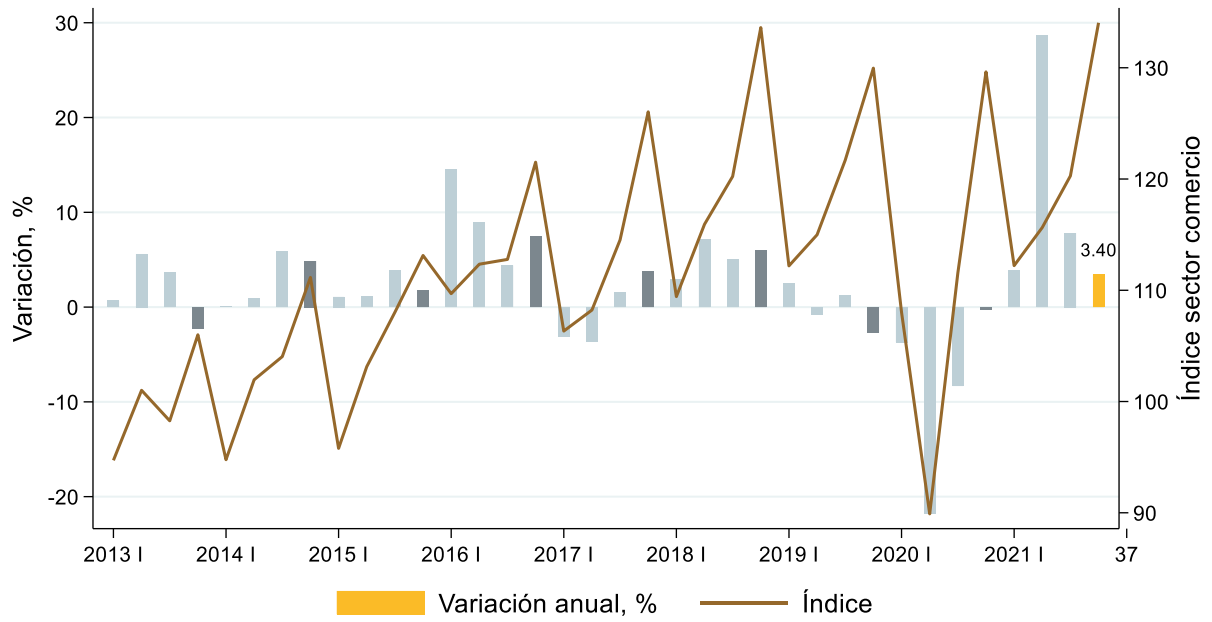
**Índice y variación anual del indicador de las industrias manufactureras de Jalisco, 2021
 T4, cifras originales**



Fuente: IIEG, con información de INEGI, Cuentas Nacionales.

El sector comercio, el cual forma parte de las actividades terciarias, registró un aumento de 3.40% anual en Jalisco en el cuarto trimestre de 2021.

Índice y variación anual del indicador del sector comercio de Jalisco, 2021 T4, cifras originales



Fuente: IIEG, con información de INEGI, Cuentas Nacionales.