

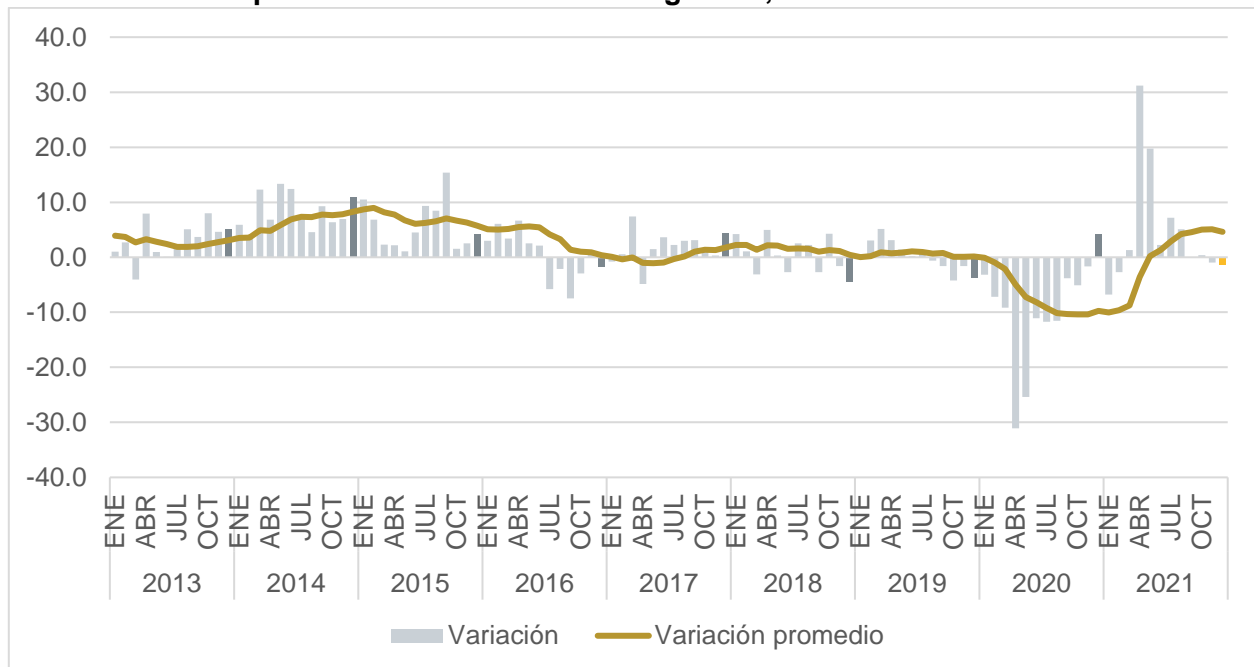
Actividad industrial de Jalisco en diciembre de 2021

De acuerdo con cifras del Indicador Mensual de la Actividad Industrial por Entidad Federativa (IMAIIEF) reportadas por INEGI, la actividad industrial en Jalisco disminuyó 1.4% a tasa anual en diciembre de 2021 con cifras originales, caída mayor a la del mes inmediato anterior, cuando se presentó una disminución de 0.9% anual. Cabe señalar que, con cifras desestacionalizadas, la variación anual de Jalisco fue de -1.9%.

El desempeño estatal promedio de los últimos doce meses registró su primer descenso después de 10 meses consecutivos de incrementos al pasar de 5.1% a 4.6% respecto al mes inmediato anterior.

La actividad industrial considera los sectores: i) Minería; ii) Generación, transmisión y distribución de energía eléctrica, suministro de agua y de gas por ductos al consumidor final; iii) Construcción; y, iv) Industrias manufactureras.

Indicador Mensual de la Actividad Industrial de Jalisco. Variación porcentual anual y variación promedio anual con cifras originales, enero 2013-diciembre 2021

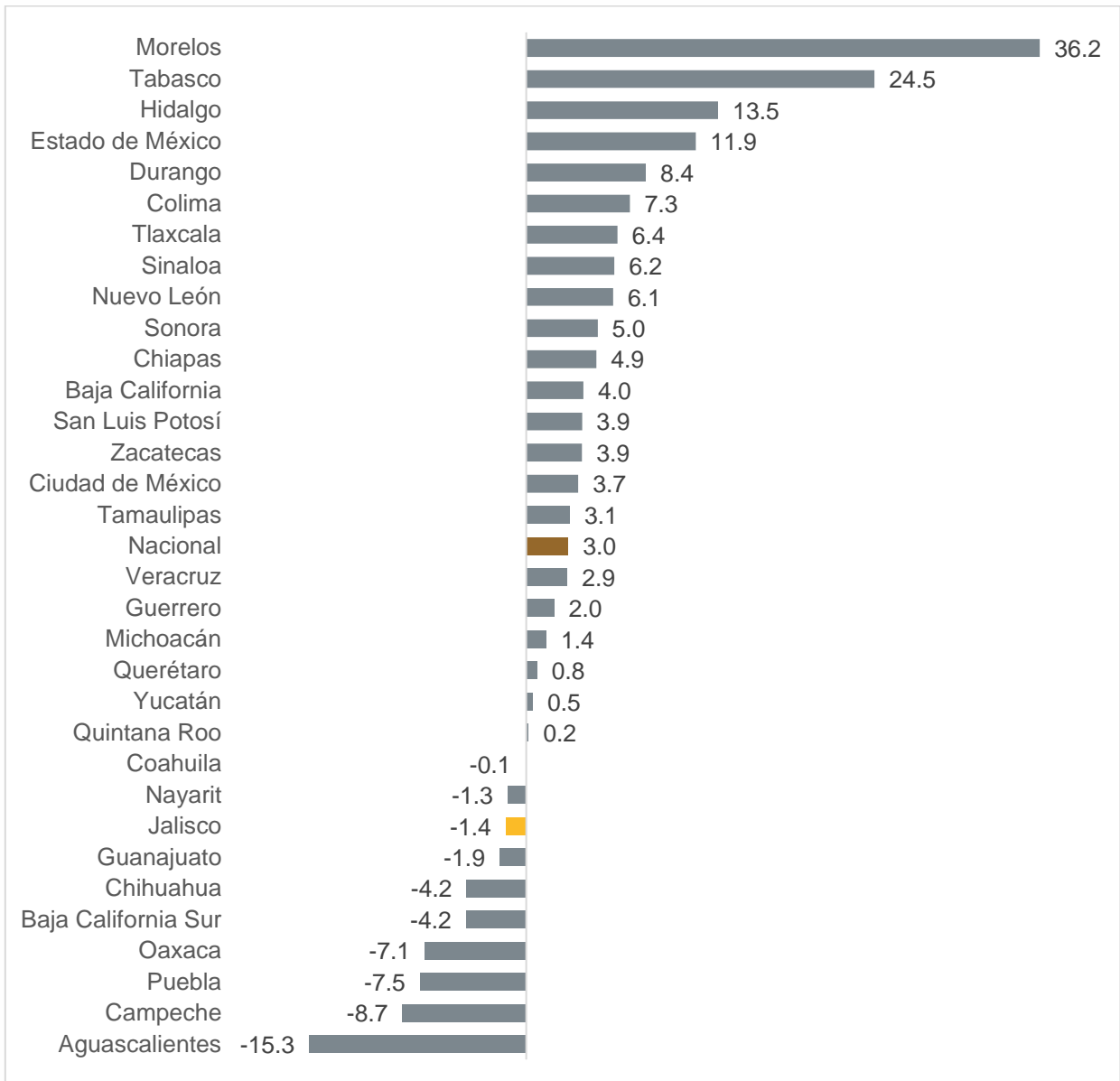


Fuente: IIEG con información de INEGI.

Nota: La variación anual es la variación con respecto al mismo mes del año anterior, mientras que la variación promedio es el promedio de las variaciones los últimos doce meses. Las variaciones son de las cifras originales, es decir, las cifras sin desestacionalizar.

En variación anual con cifras originales, el desempeño de la actividad industrial de Jalisco en diciembre de 2021 fue inferior al nacional, que registró un crecimiento anual de 3.0%. La variación de -1.4% de Jalisco ubicó a la entidad en el lugar 25 a nivel nacional en cuanto a desempeño de la actividad industrial.

Variación porcentual anual del IMAIEF por entidad federativa con cifras originales, diciembre 2021

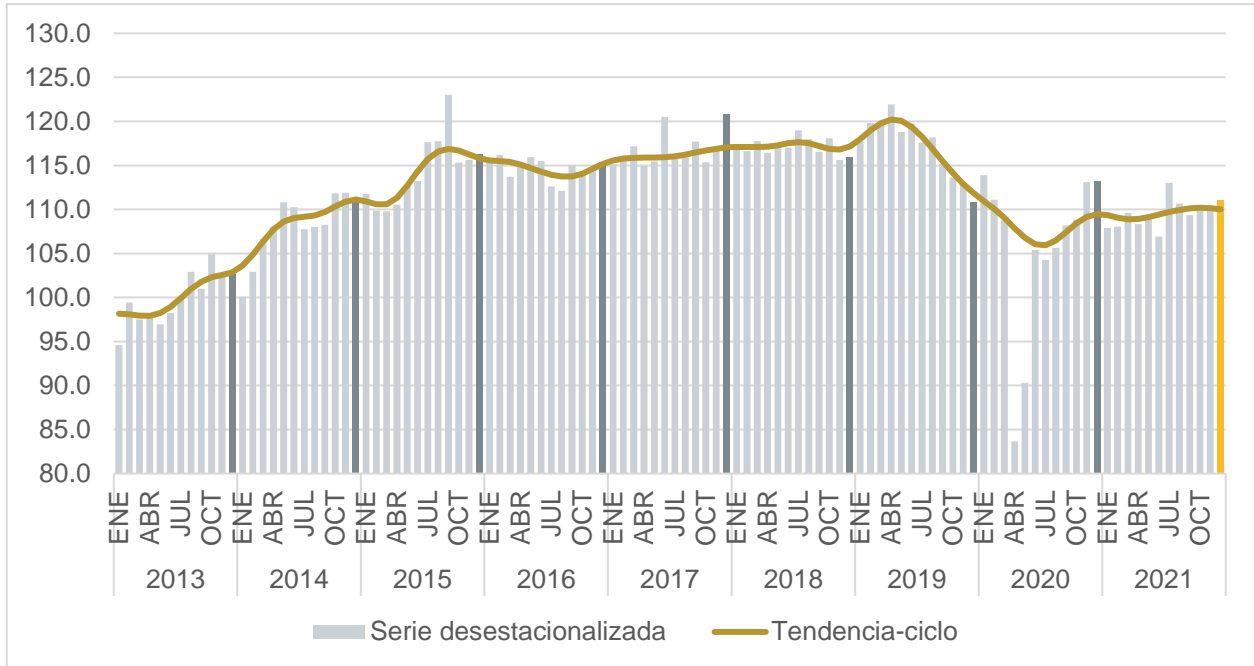


Fuente: IIEG con información de INEGI.

Nota: La variación anual es la variación con respecto al mismo mes del año anterior. Las variaciones son de las cifras originales, es decir, las cifras sin desestacionalizar.

Con respecto a la serie desestacionalizada, el último valor del indicador de la actividad industrial de Jalisco se ubicó en 111.1, cifra superior a la del mes inmediato anterior de 110.1, sin embargo, se observa una disminución de 1.9% desde su nivel de diciembre de 2020 el cual se ubicaba en 113.2. Asimismo, el indicador de tendencia-ciclo disminuyó por segundo mes consecutivo.

Indicador Mensual de la Actividad Industrial de Jalisco. Serie desestacionalizada y de tendencia-ciclo, enero 2013-diciembre 2021

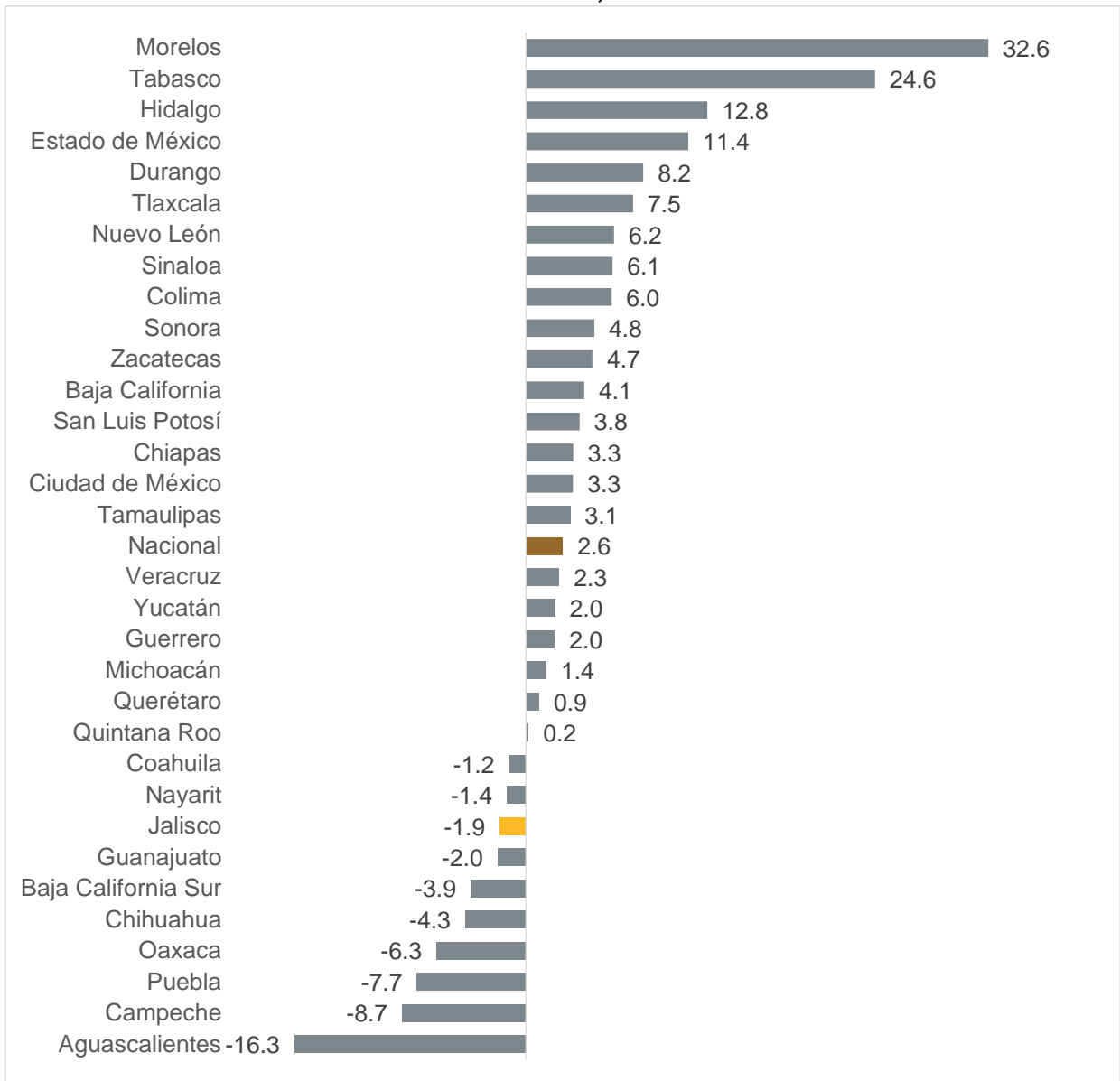


Fuente: IIEG con información de INEGI.

Nota: Índice base 2013=100.

Con cifras desestacionalizadas, el desempeño de la actividad industrial de Jalisco en diciembre de 2021 fue inferior al nacional, que registró un crecimiento anual de 2.6%. La variación de -1.9% de Jalisco ubicó a la entidad en el lugar 25 a nivel nacional en cuanto a desempeño de la actividad industrial.

Variación porcentual anual del IMAIEF por entidad federativa con cifras desestacionalizadas, diciembre 2021

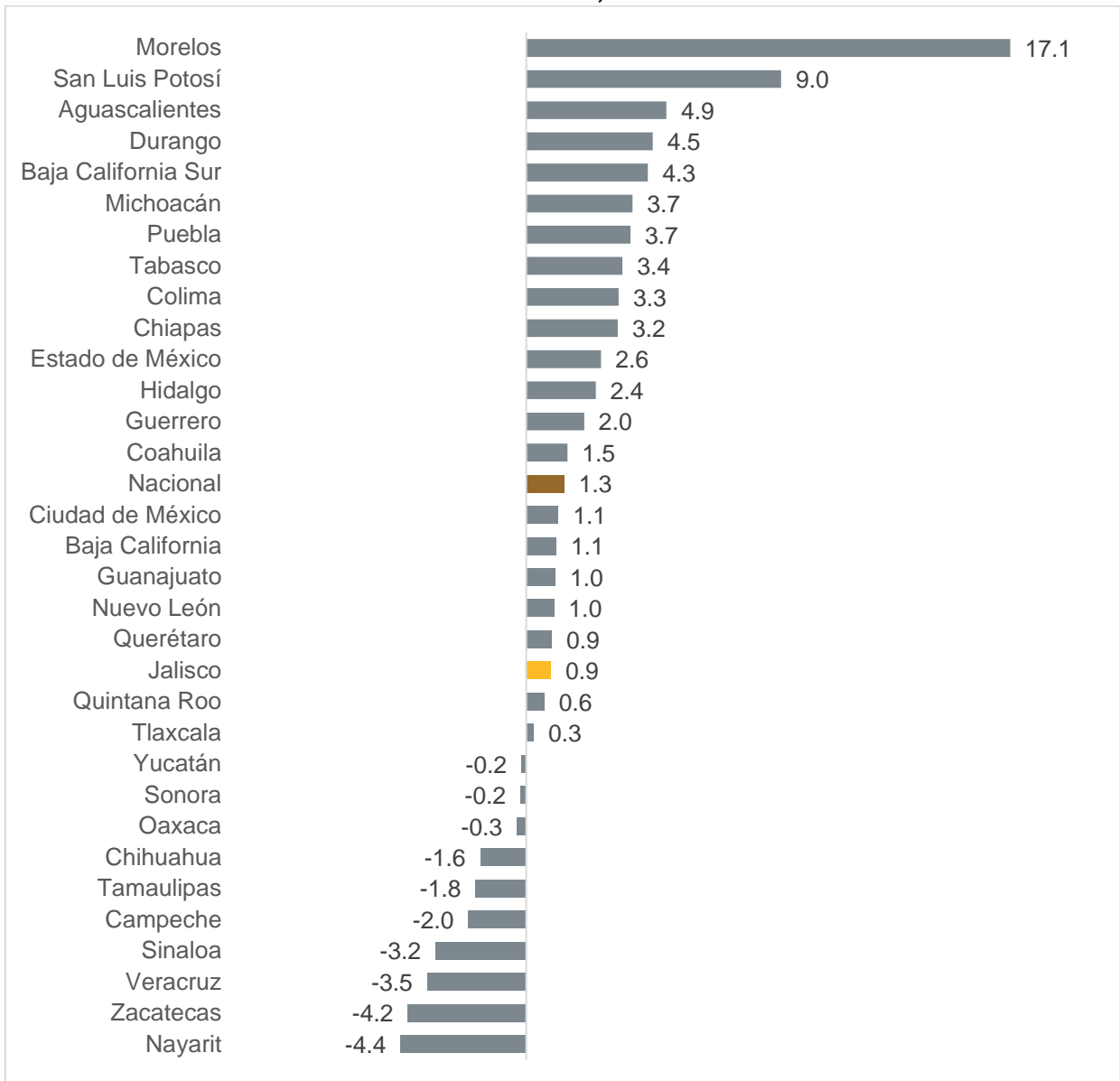


Fuente: IIEG con información de INEGI.

Nota: La variación anual es la variación con respecto al mismo mes del año anterior. Las variaciones son de las cifras desestacionalizadas.

En variación mensual con cifras desestacionalizadas, el desempeño de la actividad industrial de Jalisco en diciembre de 2021 fue inferior al nacional, que registró un crecimiento mensual de 1.3%. El crecimiento de 0.9% de Jalisco ubicó a la entidad en el lugar 20 a nivel nacional en cuanto a desempeño de la actividad industrial.

Variación porcentual mensual del IMAIEF por entidad federativa con cifras desestacionalizadas, diciembre 2021

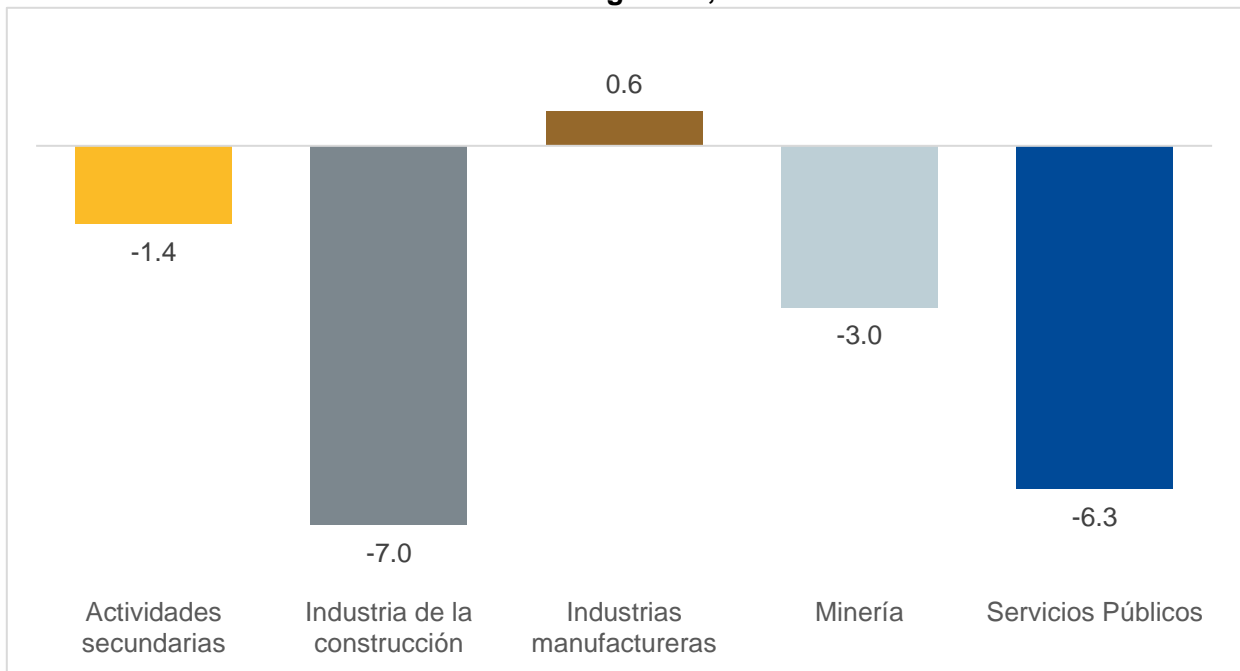


Fuente: IIEG con información de INEGI.

Nota: La variación mensual es la variación con respecto al mes inmediato anterior. Las variaciones son de las cifras desestacionalizadas.

Si bien la actividad industrial en Jalisco presentó una caída anual de -1.4% en diciembre de 2021, las industrias manufactureras tuvieron un incremento de 0.6% anual, siendo este sector el único que tuvo una cifra positiva. Por su parte, la industria de la construcción presentó una caída de 7.0% anual. Por otro lado, los sectores de minería y servicios públicos (industrias de energía eléctrica, suministro de agua y de gas), los cuales tienen una menor contribución en la variación total del sector industrial de Jalisco, presentaron variaciones anuales de -3.0% y -6.3%, respectivamente.

Variación porcentual con respecto al mismo periodo del año anterior del IMAIEF de actividades secundarias, industria de la construcción e industrias manufactureras de Jalisco con cifras originales, diciembre 2021

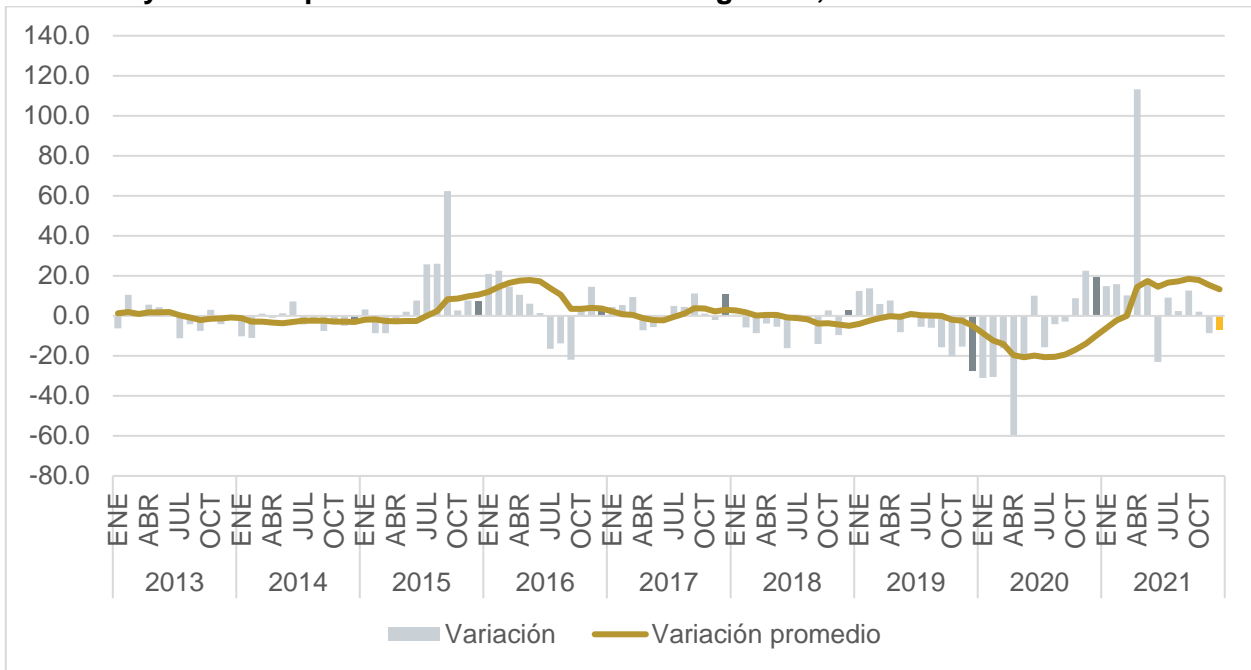


Fuente: IIEG con información de INEGI.

Nota: La variación anual es la variación con respecto al mismo mes del año anterior. La variación de servicios públicos se refiere a la generación, transmisión y distribución de energía eléctrica, suministro de agua y de gas por ductos al consumidor final. Las variaciones son de las cifras originales, es decir, las cifras sin desestacionalizar.

Con relación a los sectores que componen las actividades secundarias, la industria de la construcción en Jalisco presentó una disminución de 7.0% a tasa anual en diciembre de 2021, caída menor a la del mes inmediato anterior, cuando se presentó un descenso de 8.6% anual. La cifra de diciembre de 2021 fue inferior a la de diciembre de 2020, cuando se presentó un crecimiento de 19.0% en la actividad de la industria de la construcción estatal. Asimismo, la variación estatal promedio de los últimos doce meses bajó de 15.4% a 13.2%.

Indicador Mensual de la Industria de la Construcción de Jalisco, variación porcentual anual y variación promedio anual con cifras originales, enero 2013-diciembre 2021

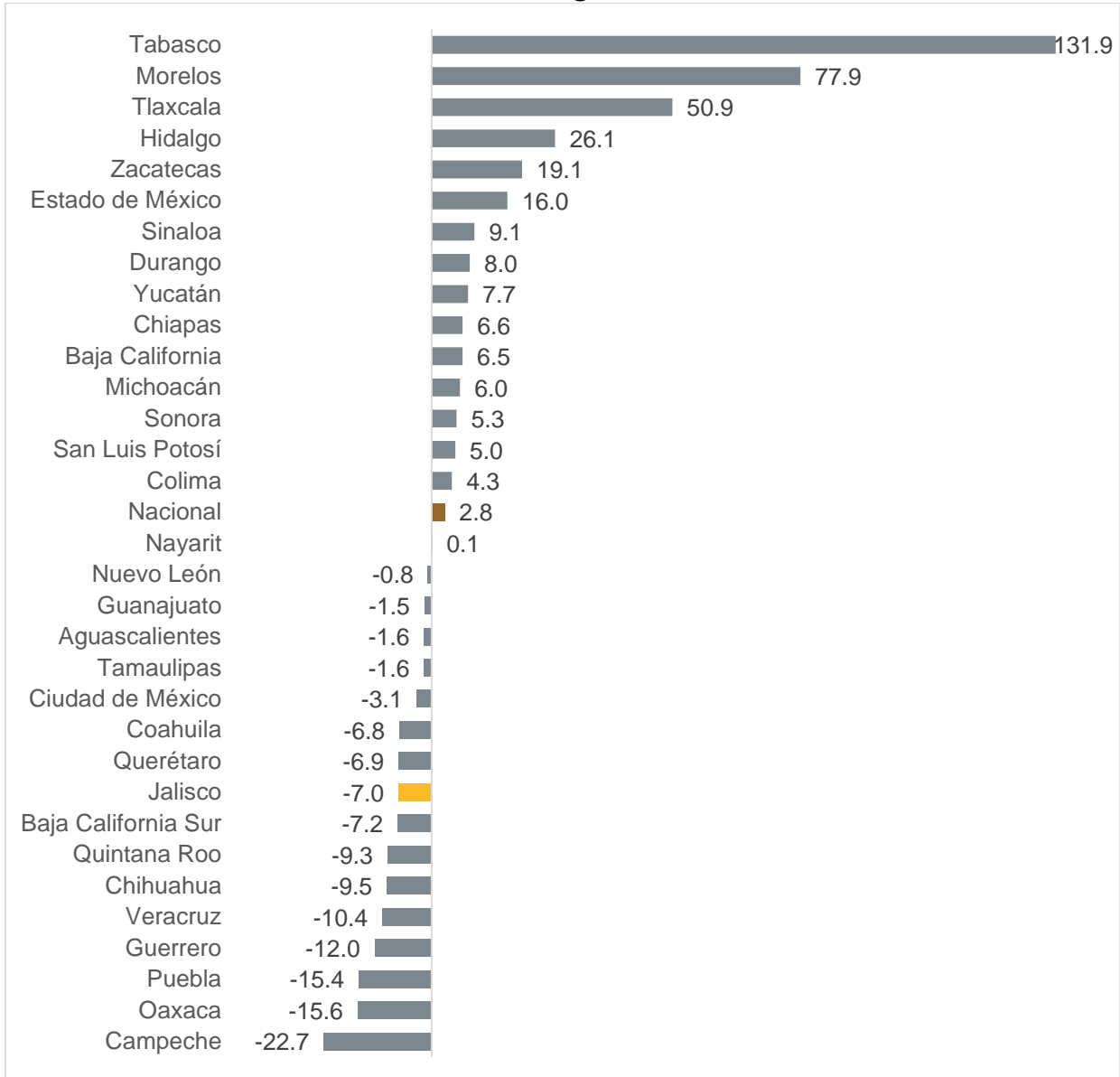


Fuente: IIEG con información de INEGI.

Nota: La variación anual es la variación con respecto al mismo mes del año anterior, mientras que la variación promedio es el promedio de las variaciones los últimos doce meses. Las variaciones son de las cifras originales, es decir, las cifras sin desestacionalizar.

El desempeño de la actividad de la industria de la construcción estatal en diciembre de 2021 fue inferior al nacional, que registró un crecimiento anual de 2.8%. Jalisco se ubicó en el lugar 24 a nivel nacional en cuanto a desempeño de la industria de la construcción.

Variación porcentual anual del IMAIEF de la industria de la construcción por entidad federativa con cifras originales, diciembre 2021

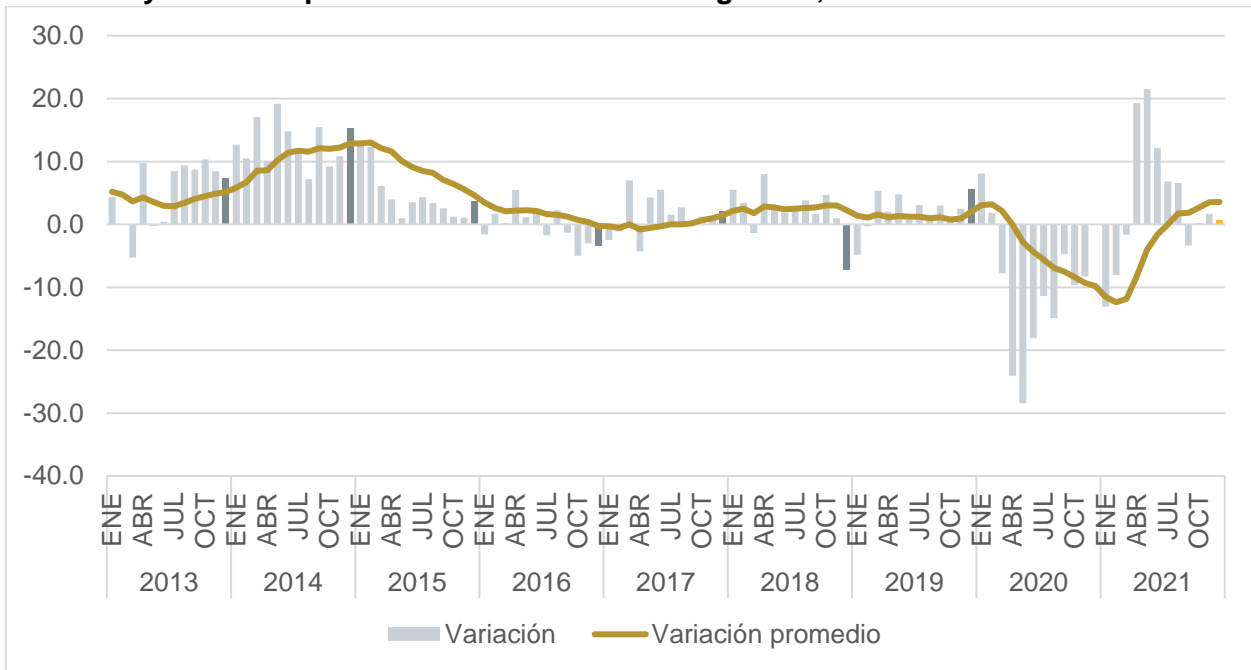


Fuente: IIEG con información de INEGI.

Nota: La variación anual es la variación con respecto al mismo mes del año anterior. Las variaciones son de las cifras originales, es decir, las cifras sin desestacionalizar.

Respecto a la actividad de las industrias manufactureras en Jalisco, en diciembre de 2021 se presentó un crecimiento de 0.6% a tasa anual, incremento inferior al del mes inmediato anterior, cuando se presentó un aumento de 1.7% anual. Sin embargo, la cifra de diciembre de 2021 fue superior a la de diciembre de 2020, cuando se presentó una disminución de 0.1% en la actividad de las industrias manufactureras. Asimismo, la variación estatal promedio de los últimos doce meses aumentó de 3.5% a 3.6%.

Indicador Mensual de las Industrias Manufactureras de Jalisco, variación porcentual anual y variación promedio anual con cifras originales, enero 2013-diciembre 2021

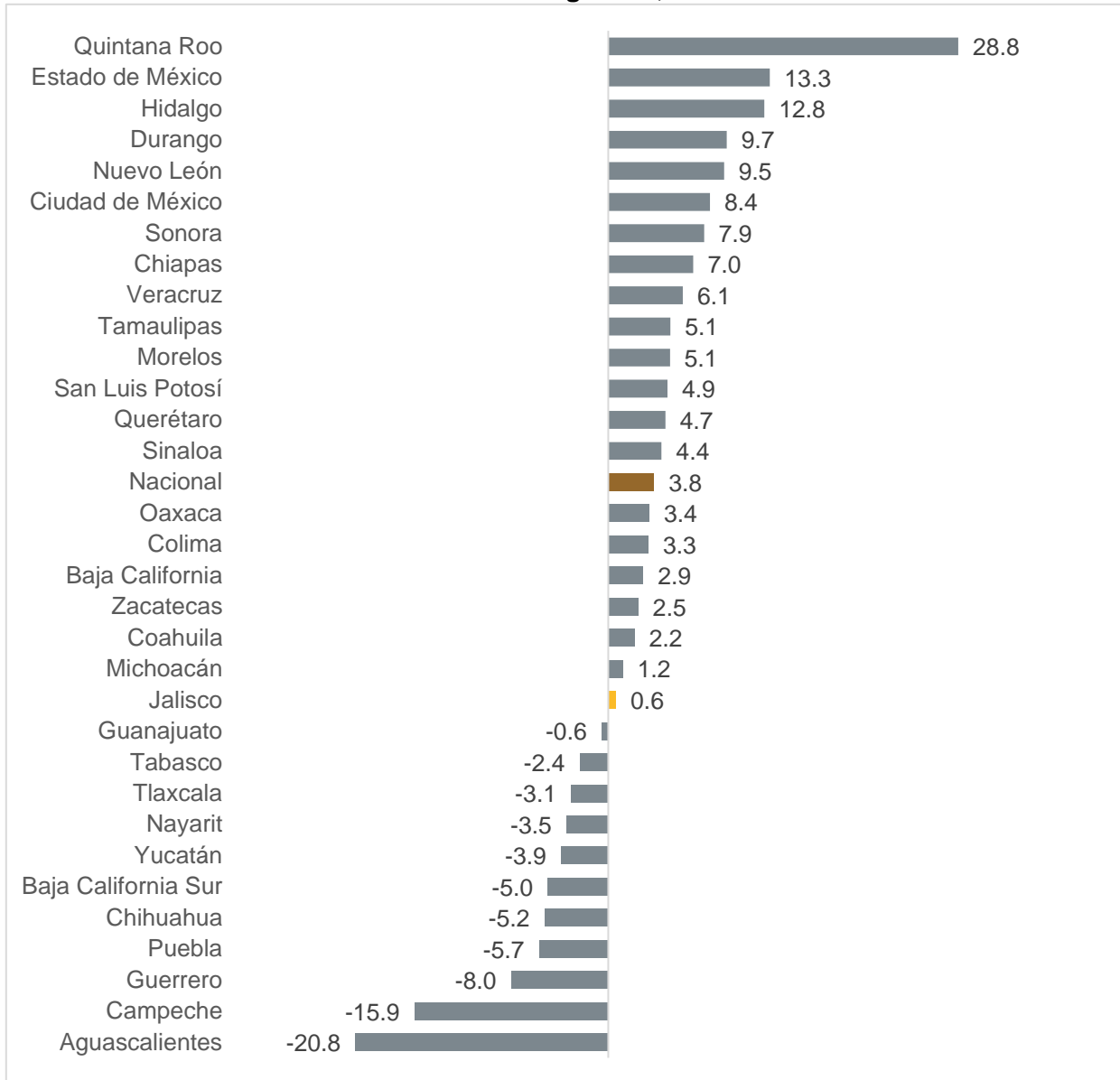


Fuente: IIEG con información de INEGI.

Nota: La variación anual es la variación con respecto al mismo mes del año anterior, mientras que la variación promedio es el promedio de las variaciones los últimos doce meses. Las variaciones son de las cifras originales, es decir, las cifras sin desestacionalizar.

El desempeño estatal de la actividad de las industrias manufactureras, que mostró un crecimiento de 0.6% anual en diciembre, fue inferior al nacional, que registró un crecimiento anual de 3.8%. Jalisco se ubicó en el lugar 21 a nivel nacional en cuanto a desempeño de las industrias manufactureras.

Variación porcentual anual del IMAIEF de las industrias manufactureras por entidad federativa con cifras originales, diciembre 2021



Fuente: IIEG con información de INEGI.

Nota: La variación anual es la variación con respecto al mismo mes del año anterior. Las variaciones son de las cifras originales, es decir, las cifras sin desestacionalizar.