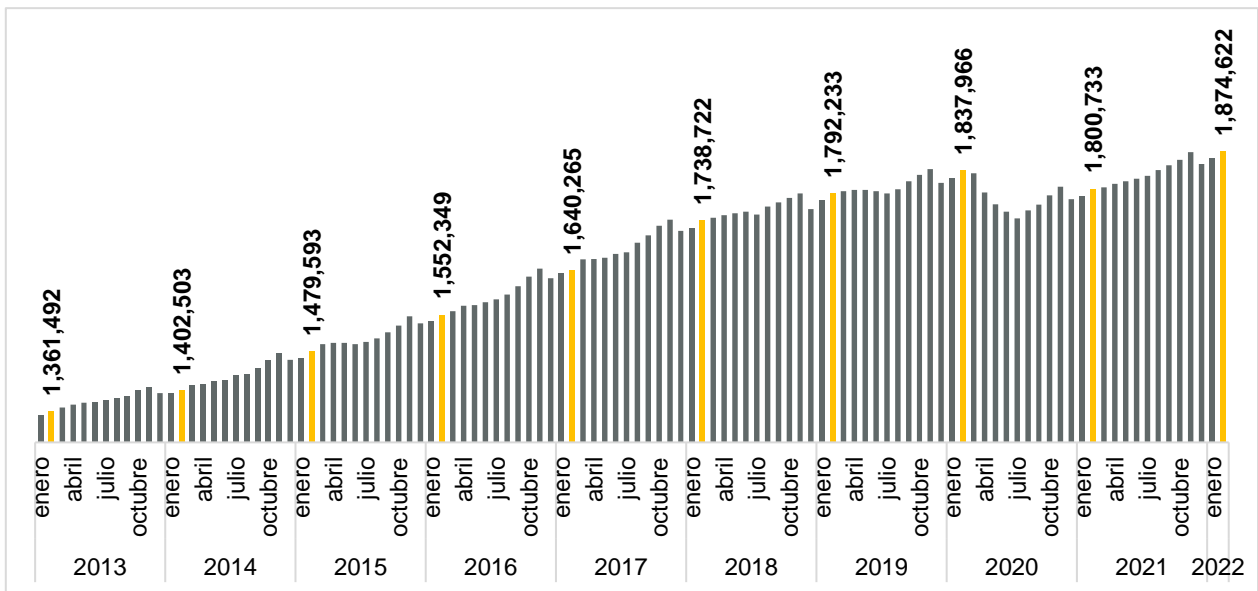


Se generaron en Jalisco 13,463 empleos formales en febrero de 2022

De acuerdo con las cifras del IMSS, en febrero de 2022 en Jalisco se tenían registrados a 1,874,622 trabajadores asegurados, lo que representa una generación de 13,463 empleos formales con respecto al mes anterior. La generación de empleos de febrero de 2022 es menor en comparación con febrero de 2021 cuando se generaron 13,611 puestos de trabajo, y mayor a la del mes previo de 11,160 empleos nuevos.

A nivel nacional, en el mismo mes se tuvo una generación de 178,867 puestos de trabajo, lo que representa una tasa mensual de 0.86% y una tasa anual de 5.04%.

Empleos formales totales en Jalisco, enero 2013- febrero 2022

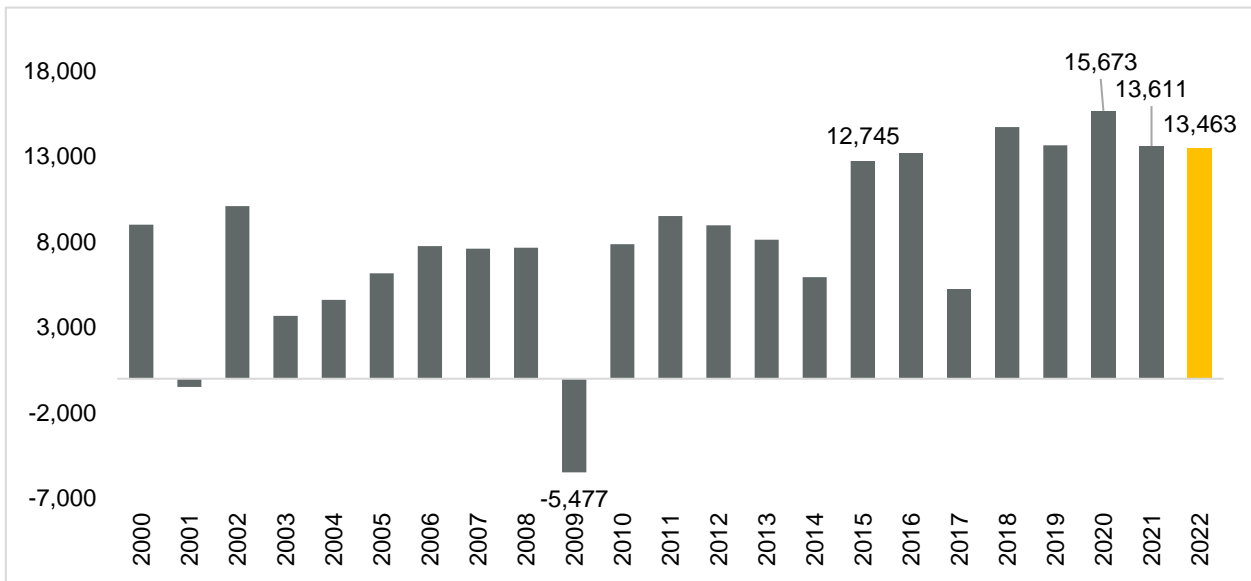


Fuente: IIEG con información del IMSS.

En ese mes hubo una generación de 13,463 empleos formales con respecto al mes anterior, una variación mensual de 0.72%, y una variación positiva anual de 4.10%. La generación de empleos de febrero de 2022 es menor en comparación con febrero de 2021 cuando se generaron 13,611 puestos de trabajo.

Por tipo de empleo, aumentó en las dos modalidades con 8,477 empleos permanentes (62.97%) y 4,986 eventuales (37.03%) en febrero.

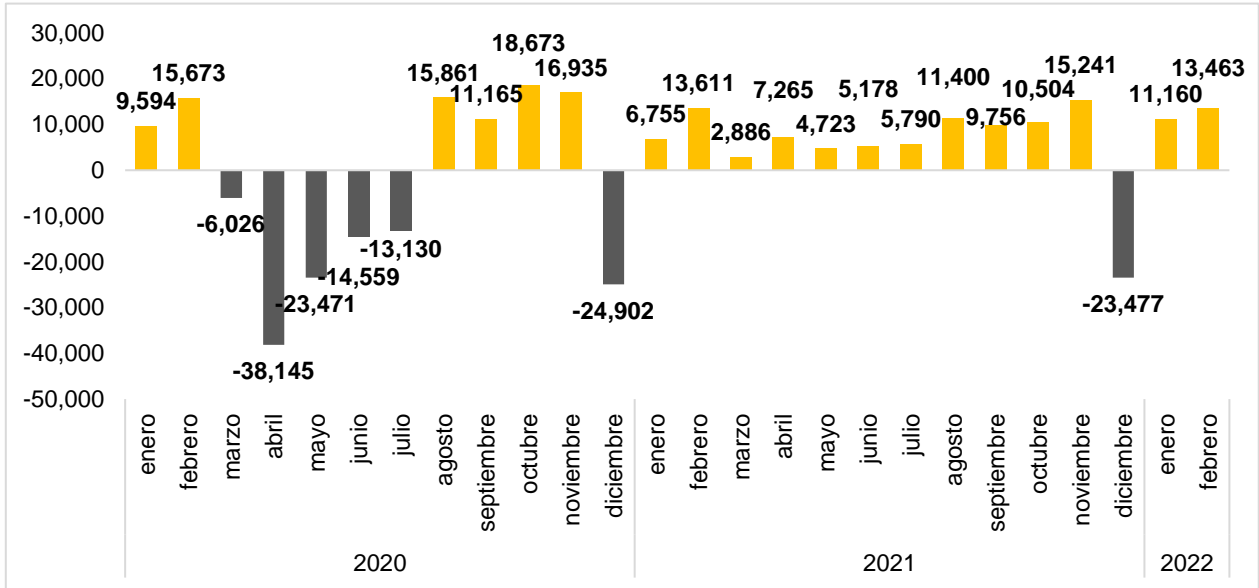
Empleos formales generados en febrero en Jalisco, 2000-2022



Fuente: IIEG con información del IMSS.

La pandemia generó una pérdida de empleo formal de abril a julio del año pasado de 95,331 empleos, mientras que de agosto a noviembre de recuperaron 62,634 puestos de trabajo formales. En diciembre por efectos estacionales (cada diciembre se presenta una reducción) se registró una pérdida de 23,477 empleos. De enero a febrero de este año se tienen otra vez cifras positivas, lo que implica que en los primeros 2 meses de este año se han generado 24,623 empleos nuevos formales.

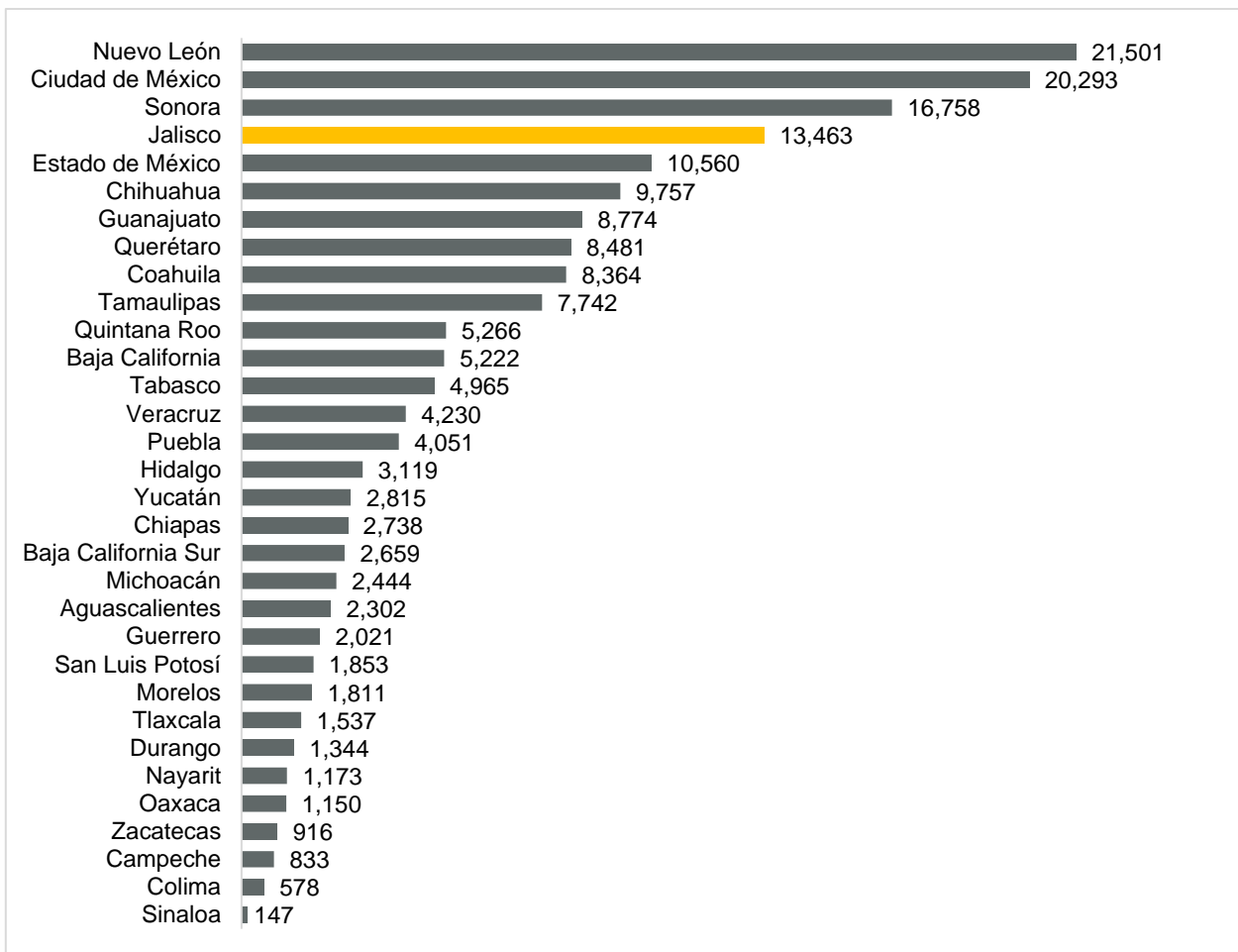
Empleos formales generados en Jalisco de enero de 2020 a febrero de 2022



Fuente: IIEG con información del IMSS.

La cifra de 13,463 empleos coloca a Jalisco en el lugar 4 a nivel nacional en generación de nuevos empleos en términos absolutos en febrero. Por otro lado, Nuevo León fue la entidad que más generó empleo formal con 21,501 trabajadores asegurados y en último lugar Sinaloa con 147 empleos generados.

Empleos formales generados en febrero 2022 por entidad federativa

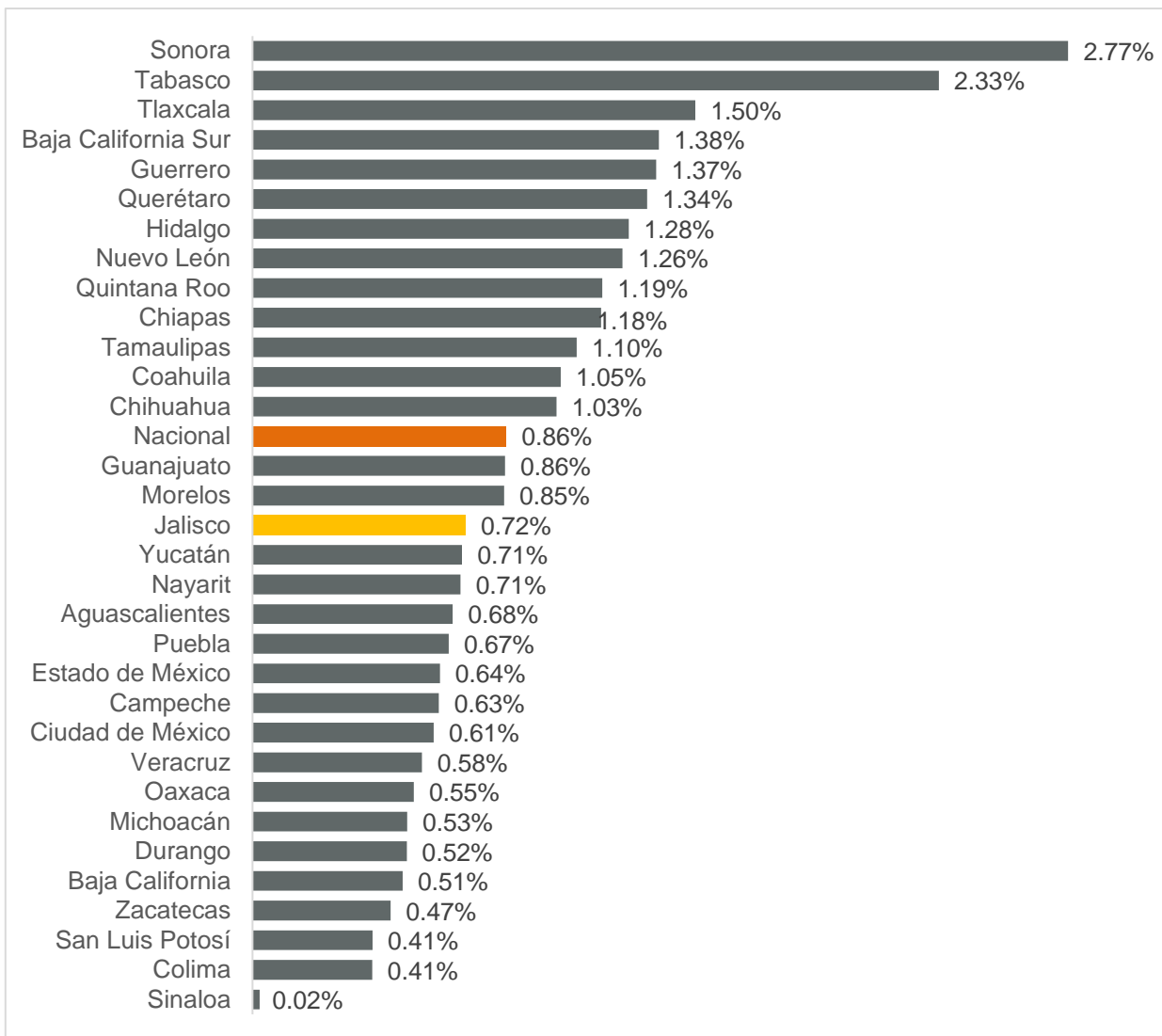


Fuente: IIEG con información del IMSS.

Nota: La información presentada es con base en la información por delegaciones del IMSS que publica en su plataforma, la cual difiere para algunos estados con la que posteriormente envía al IIEG por entidad federativa. Para Baja California, Baja California Sur, Coahuila, Colima, Guanajuato, Michoacán, Nuevo León, Oaxaca, Sonora, Tamaulipas y Veracruz, las cifras por delegación y entidad tienen pequeñas diferencias debido a que las cifras por delegación contienen trabajadores de otras entidades, ya que una clínica que se encuentre en el límite estatal registra y atiende a comunidades de entidades colindantes. Estas diferencias se corrigen cuando el IMSS envía la base de datos por entidad federativa al IIEG días después de liberar la cifra por delegación en su cubo interactivo.

En términos relativos, Sonora fue la entidad que presentó la mayor variación mensual positiva al registrar 2.77%. Por otro lado, Sinaloa fue la entidad que registró la menor variación porcentual de 0.02%. Jalisco tuvo un aumento de 0.72% mensual, por debajo de la tasa nacional de 0.86%, y se ubicó en el lugar 16 a nivel nacional.

Variación porcentual mensual de empleos generados por entidad federativa, febrero 2022

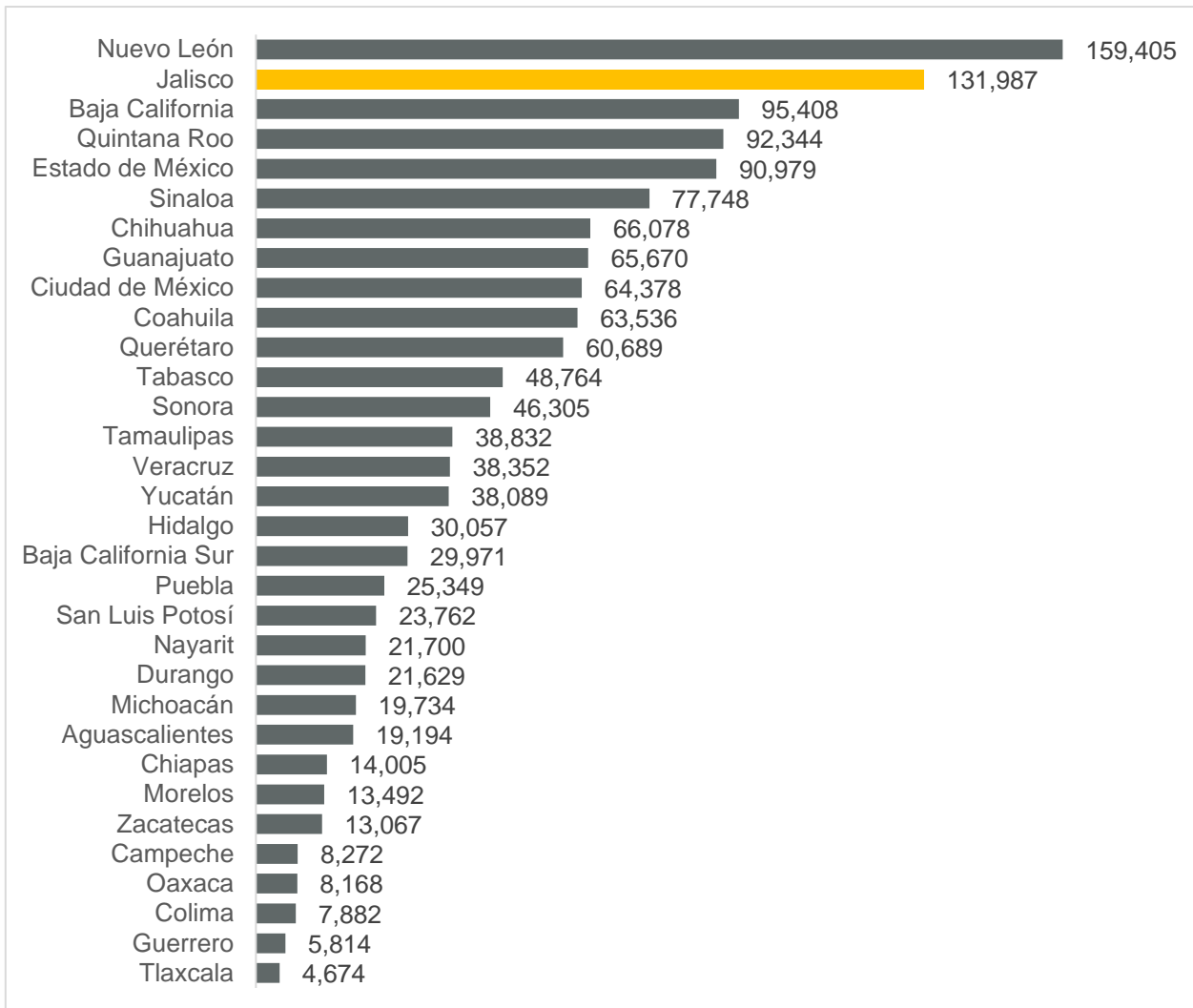


Fuente: IIEG con información del IMSS.

Nota: La información presentada es con base en la información por delegaciones del IMSS que publica en su plataforma, la cual difiere para algunos estados con la que posteriormente envía al IIEG por entidad federativa. Para Baja California, Baja California Sur, Coahuila, Colima, Guanajuato, Michoacán, Nuevo León, Oaxaca, Sonora, Tamaulipas y Veracruz, las cifras por delegación y entidad tienen pequeñas diferencias debido a que las cifras por delegación contienen trabajadores de otras entidades, ya que una clínica que se encuentre en el límite estatal registra y atiende a comunidades de entidades colindantes. Estas diferencias se corrigen cuando el IMSS envía la base de datos por entidad federativa al IIEG días después de liberar la cifra por delegación en su cubo interactivo.

Desde el inicio de la recuperación económica, esto es, en los últimos diecinueve meses, Jalisco se coloca en el lugar 2 con mayor generación de empleos formales en el país con 131,987. En primer lugar se encuentra Nuevo León con 159,405 y Baja California en tercero con 95,408.

Empleos nuevos en los últimos diecinueve meses (agosto 2020-febrero 2022) por entidad federativa

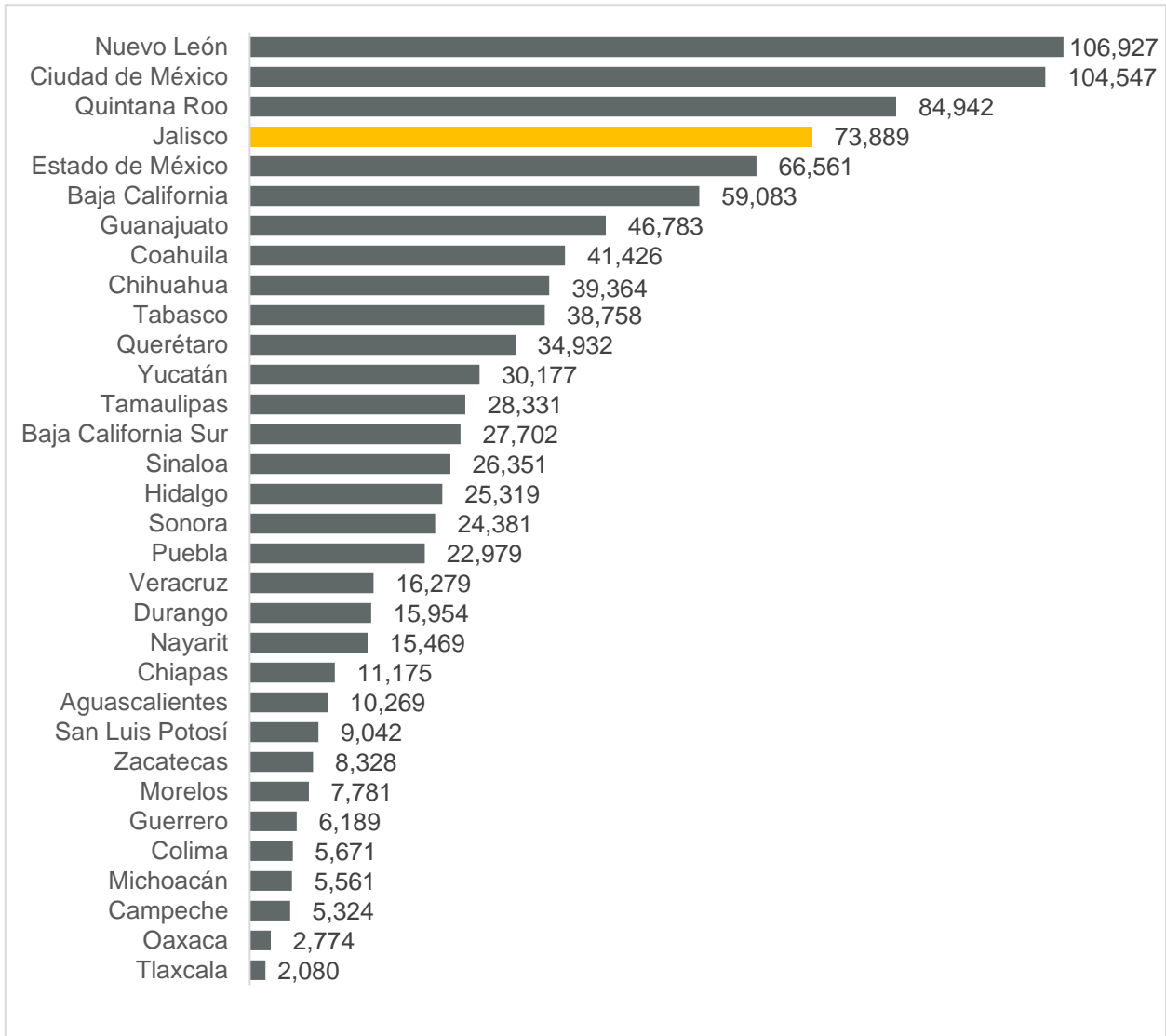


Fuente: IIEG con información del IMSS.

Nota: La información presentada es con base en la información por delegaciones del IMSS que publica en su plataforma, la cual difiere para algunos estados con la que posteriormente envía al IIEG por entidad federativa. Para Baja California, Baja California Sur, Coahuila, Colima, Guanajuato, Michoacán, Nuevo León, Oaxaca, Sonora, Tamaulipas y Veracruz, las cifras por delegación y entidad tienen pequeñas diferencias debido a que las cifras por delegación contienen trabajadores de otras entidades, ya que una clínica que se encuentre en el límite estatal registra y atiende a comunidades de entidades colindantes. Estas diferencias se corrigen cuando el IMSS envía la base de datos por entidad federativa al IIEG días después de liberar la cifra por delegación en su cubo interactivo.

En la variación absoluta anual de febrero, la entidad se coloca en el lugar 4 a nivel nacional con 73,889 puestos de trabajo. En primer lugar se encuentra Nuevo León con 106,927. Por otro lado, Tlaxcala tiene el último lugar con 2,080 trabajadores.

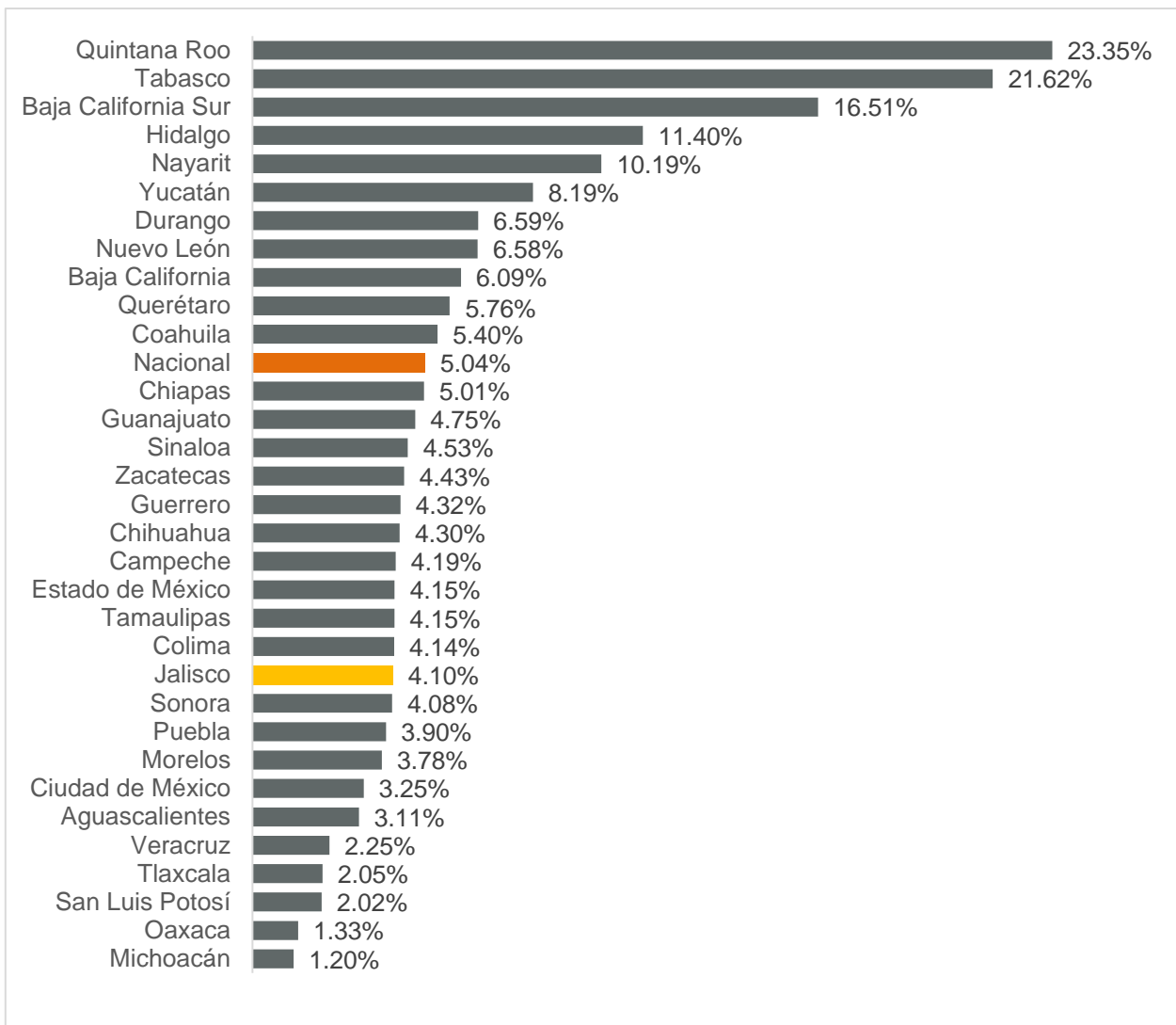
Variación absoluta anual de empleo formal, febrero 2022



Fuente: IIEG con información del IMSS. Nota: La información presentada es con base en la información por delegaciones del IMSS que publica en su plataforma, la cual difiere para algunos estados con la que posteriormente envía al IIEG por entidad federativa. Para Baja California, Baja California Sur, Coahuila, Colima, Guanajuato, Michoacán, Nuevo León, Oaxaca, Sonora, Tamaulipas y Veracruz, las cifras por delegación y entidad tienen pequeñas diferencias debido a que las cifras por delegación contienen trabajadores de otras entidades, ya que una clínica que se encuentre en el límite estatal registra y atiende a comunidades de entidades colindantes. Estas diferencias se corrigen cuando el IMSS envía la base de datos por entidad federativa al IIEG días después de liberar la cifra por delegación en su cubo interactivo.

Con relación a la variación porcentual anual de febrero de 2021 a febrero de 2022, Jalisco se ubicó en la posición 22 con 4.10%, por debajo de la variación nacional que fue de 5.04%. En ese mes todas las entidades registraron una variación anual positiva, siendo Michoacán la entidad con la tasa anual más baja de 1.20%.

Variación porcentual anual de empleo formal, febrero 2022

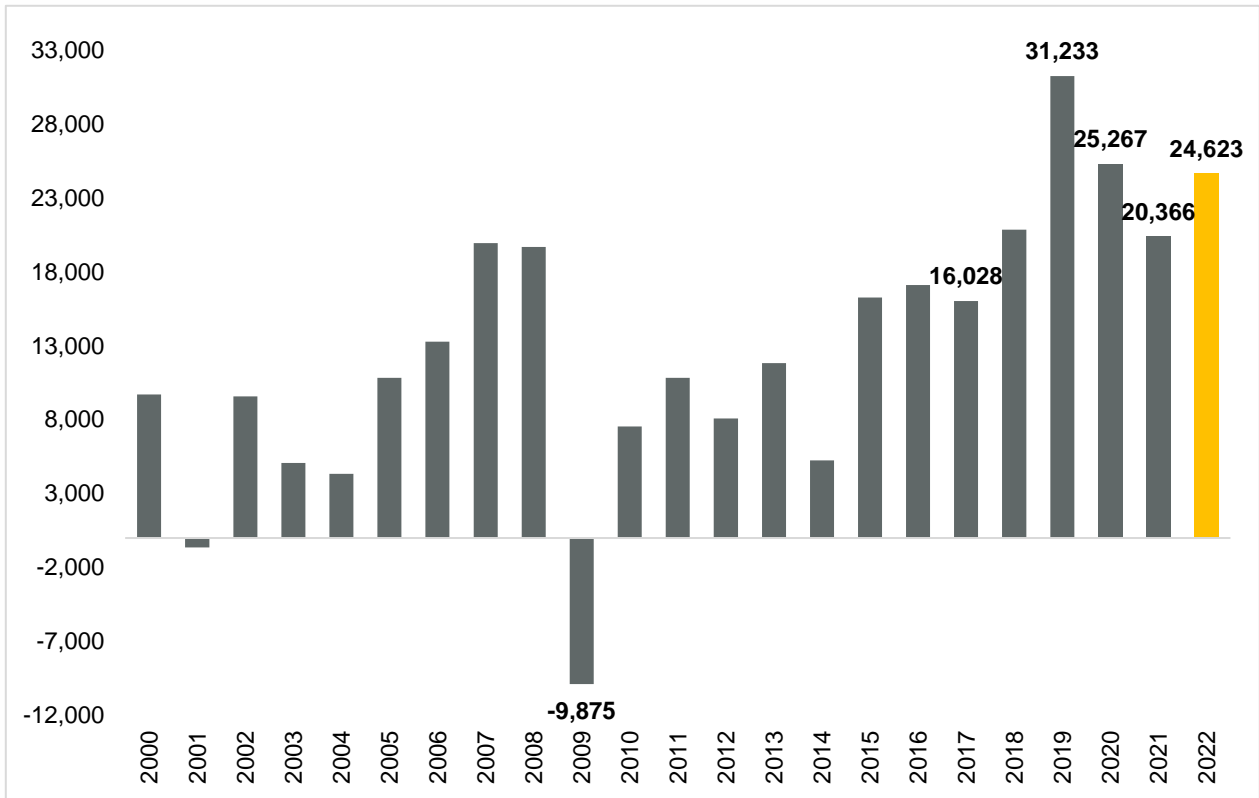


Fuente: IIEG con información del IMSS.

Nota: La información presentada es con base en la información por delegaciones del IMSS que publica en su plataforma, la cual difiere para algunos estados con la que posteriormente envía al IIEG por entidad federativa. Para Baja California, Baja California Sur, Coahuila, Colima, Guanajuato, Michoacán, Nuevo León, Oaxaca, Sonora, Tamaulipas y Veracruz, las cifras por delegación y entidad tienen pequeñas diferencias debido a que las cifras por delegación contienen trabajadores de otras entidades, ya que una clínica que se encuentre en el límite estatal registra y atiende a comunidades de entidades colindantes. Estas diferencias se corrigen cuando el IMSS envía la base de datos por entidad federativa al IIEG días después de liberar la cifra por delegación en su cubo interactivo.

En el primer bimestre de 2022, Jalisco registra un aumento de 24,623 empleos lo que representa una variación acumulada de 1.33% con respecto al cierre de 2021. La cifra más alta se presentó en el acumulado de 2019, cuando se registraron 31,233 empleos nuevos. Cabe señalar que, con respecto al mismo periodo del año anterior, se observó una mayor generación de empleos, al pasar de 20,366 en el primer bimestre de 2021 a 24,623 en el mismo periodo de 2022.

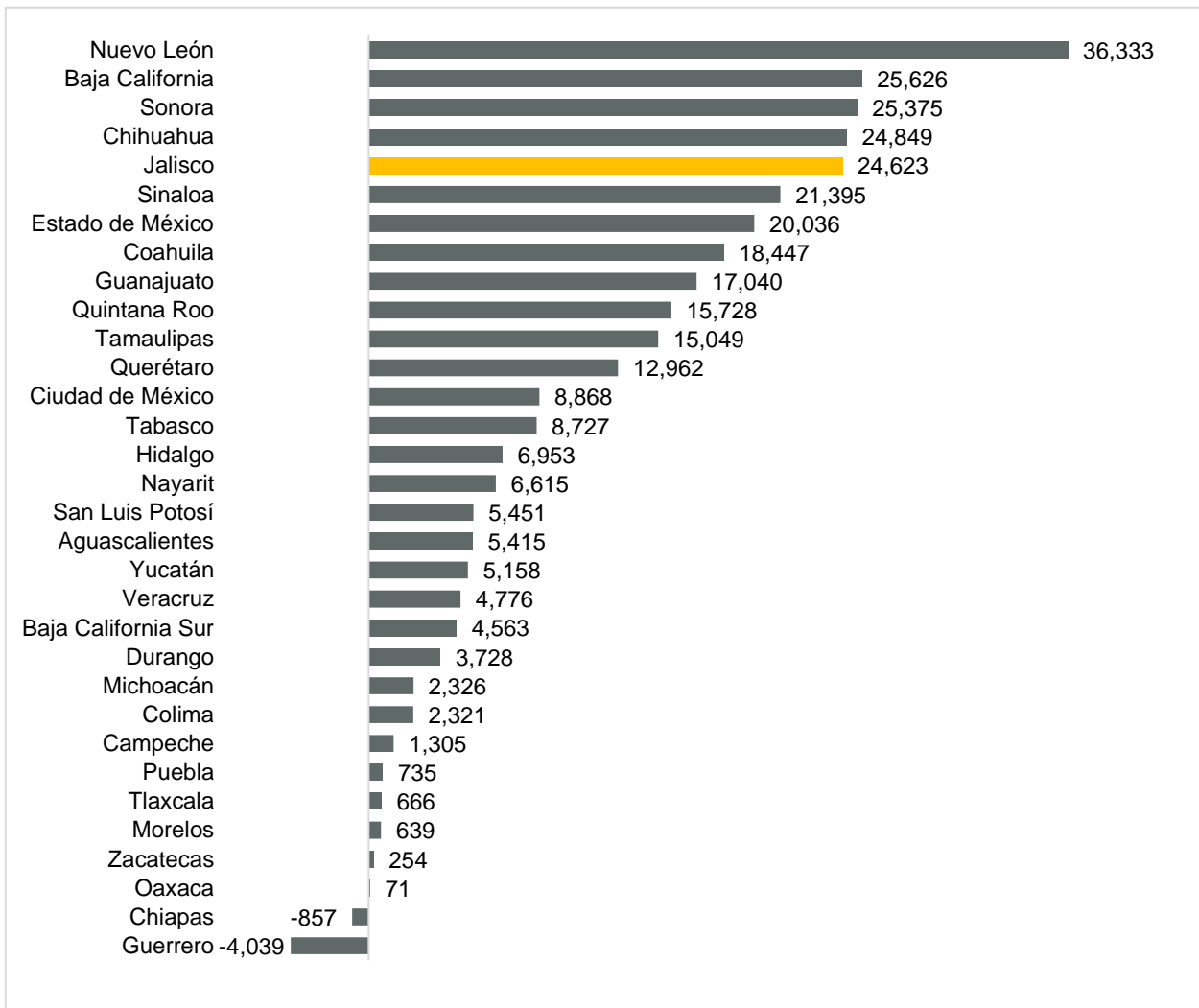
Empleos nuevos formales en Jalisco, primer bimestre 2000 - 2022



Fuente: IIEG con información del IMSS

Jalisco se posicionó en el lugar 5 a nivel nacional en el número de empleos formales acumulados del año, con un aumento de 24,623 empleos. A nivel nacional, en el primer bimestre es de 321,138 trabajadores, una variación porcentual de 1.56%. Por otro lado, Nuevo León ha generado 36,333 empleos en lo que va del año, siendo el primer lugar, en contraste, Guerrero registra una pérdida en el primer bimestre de empleos nuevos de -4,039 siendo el último lugar.

Empleos generados por entidad federativa, primer bimestre 2022

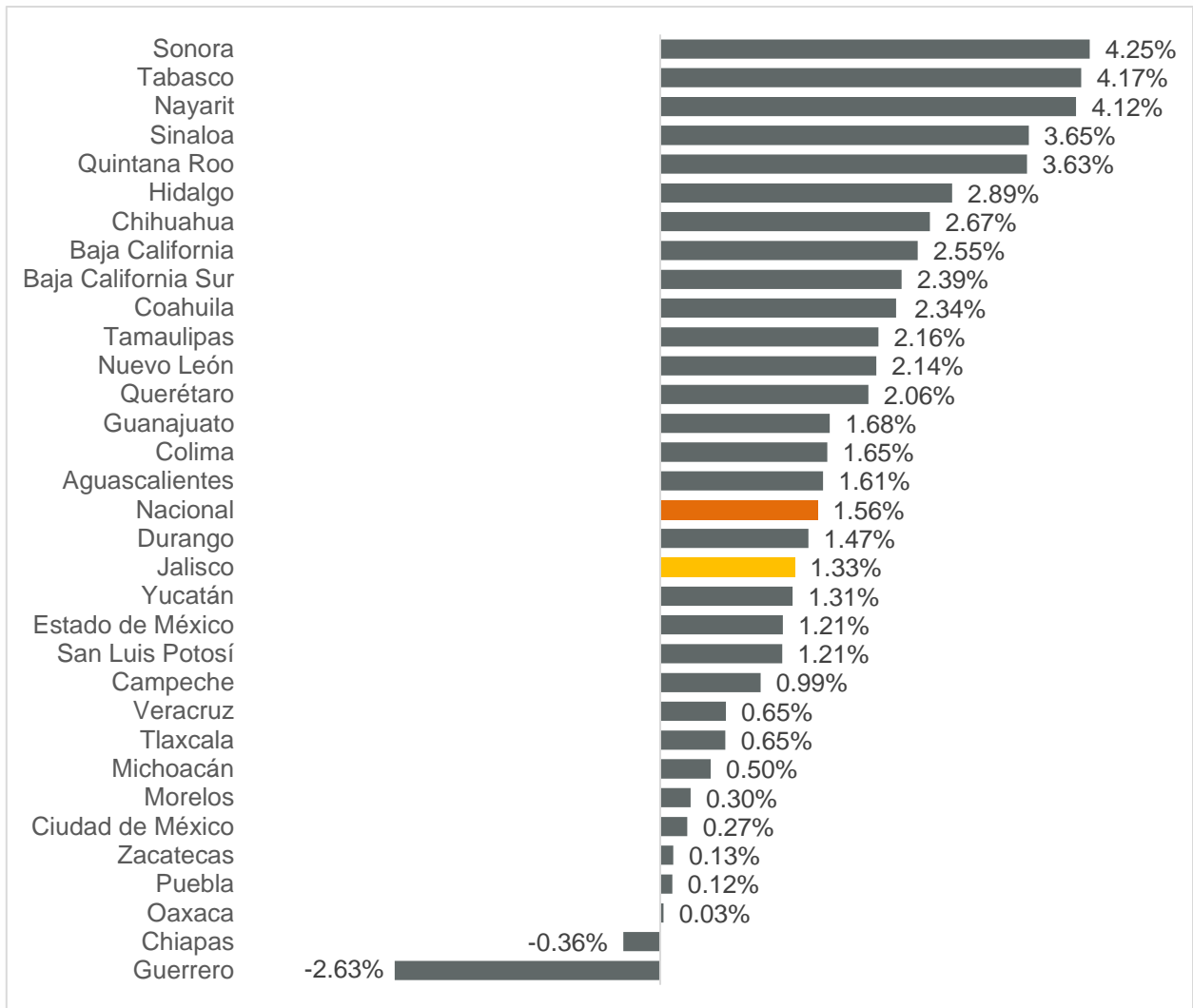


Fuente: IIEG con información del IMSS.

Nota: La información presentada es con base en la información por delegaciones del IMSS que publica en su plataforma, la cual difiere para algunos estados con la que posteriormente envía al IIEG por entidad federativa. Para Baja California, Baja California Sur, Coahuila, Colima, Guanajuato, Michoacán, Nuevo León, Oaxaca, Sonora, Tamaulipas y Veracruz, las cifras por delegación y entidad tienen pequeñas diferencias debido a que las cifras por delegación contienen trabajadores de otras entidades, ya que una clínica que se encuentre en el límite estatal registra y atiende a comunidades de entidades colindantes. Estas diferencias se corrigen cuando el IMSS envía la base de datos por entidad federativa al IIEG días después de liberar la cifra por delegación en su cubo interactivo.

Con relación a la variación porcentual del primer bimestre de 2022, Jalisco se ubica en la posición 18 con una variación de 1.33%, por debajo de la variación nacional que fue de 1.56%. Mientras que, Sonora es la entidad con la mayor variación acumulada positiva al registrar 4.25%. En contraste, Guerrero presentó la mayor caída en el empleo formal en lo que va del año con -2.63%.

Variación porcentual por entidad federativa, primer bimestre 2022



Fuente: IMSS con información del IMSS.

Nota: La información presentada es con base en la información por delegaciones del IMSS que publica en su plataforma, la cual difiere para algunos estados con la que posteriormente envía al IIEG por entidad federativa. Para Baja California, Baja California Sur, Coahuila, Colima, Guanajuato, Michoacán, Nuevo León, Oaxaca, Sonora, Tamaulipas y Veracruz, las cifras por delegación y entidad tienen pequeñas diferencias debido a que las cifras por delegación contienen trabajadores de otras entidades, ya que una clínica que se encuentre en el límite estatal registra y atiende a comunidades de entidades colindantes. Estas diferencias se corrigen cuando el IMSS envía la base de datos por entidad federativa al IIEG días después de liberar la cifra por delegación en su cubo interactivo.