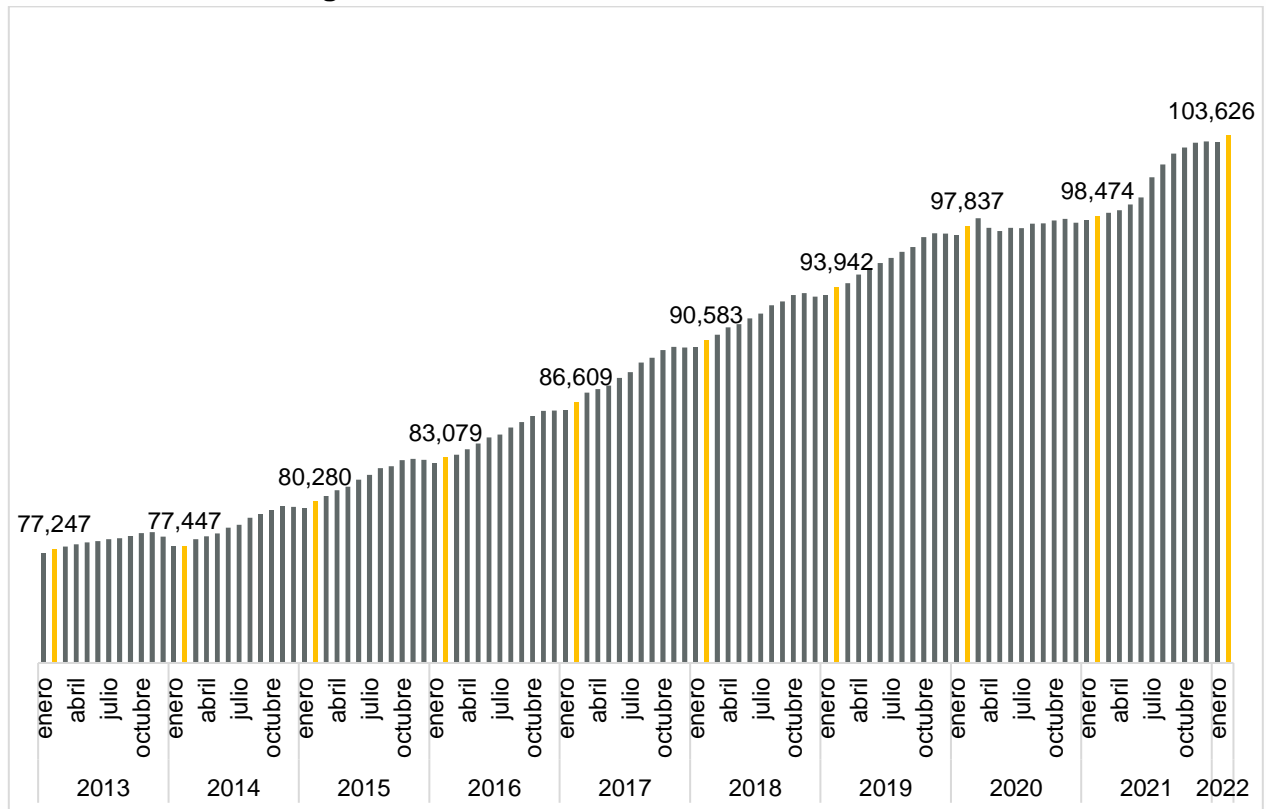


En febrero de 2022 los patrones de Jalisco registrados en el IMSS aumentaron 0.41% respecto a enero

En febrero de 2022, en Jalisco se tenían registrados en el IMSS a 103,626 patrones, lo que implica que 426 patrones se dieron de alta con respecto al mes anterior, representando una variación mensual de 0.41%. Por otro lado, se tuvo un aumento de 5,152 con respecto a febrero de 2021.

A nivel nacional se registraron 1,056,056 patrones totales en contraste con el mes anterior que fue de 1,053,095 patrones, lo anterior da un aumento de 2,961 fuentes de trabajo lo que representa una tasa mensual de 0.28% y una tasa anual de 5.51%.

Patrones registrados en el IMSS en Jalisco, enero 2013-febrero 2022



Fuente: IIEG con información del IMSS.

La industria de la construcción fue el sector en Jalisco que presentó un mayor incremento en su registro con 148 nuevos patrones o una variación mensual de 1.17%; servicios aumentó en 130 nuevos empleadores lo que representó una variación mensual de 0.39%; comercio dio de alta a 72 nuevas fuentes de empleo presentando una tasa mensual de 0.23%; la industria de la transformación presentó un incremento de 51 patrones o 0.32% mensual; la agricultura, ganadería, silvicultura y pesca registró 28 nuevos patrones con una variación mensual de 0.74%; y, la industria eléctrica y captación de agua cuenta en el mes de febrero con 3 nuevos patrones representando el 1.63% mensual.

En contraste, transporte y comunicaciones tuvo una disminución de 5 registros patronales con una variación de -0.08%, mientras que las industrias extractivas disminuyeron en 1 patrón lo que representó una tasa mensual de -0.76%.

Variación mensual de los patrones registrados en el IMSS en Jalisco por división económica, febrero 2022

División económica	2022	2022	Variación	
	Enero	Febrero	Absoluta	%
Agricultura, Ganadería, Silvicultura y Pesca	3,784	3,812	28	0.74%
Comercio	31,557	31,629	72	0.23%
Construcción	12,646	12,794	148	1.17%
Ind. Elec. Cap. Agua Potable	184	187	3	1.63%
Industria de Transformación	15,748	15,799	51	0.32%
Industrias Extractivas	131	130	-1	-0.76%
Servicios	32,987	33,117	130	0.39%
Transporte y Comunicaciones	6,163	6,158	-5	-0.08%
Total	103,200	103,626	426	0.41%

Fuente: IIEG con datos del IMSS.

En el primer bimestre del 2022, 7 sectores presentaron variaciones positivas en los registros patronales, a excepción de las industrias extractivas que se mantuvieron sin cambio respecto al cierre de 2021 con 130 patrones.

El sector servicios registró un crecimiento de 172 patrones, una variación acumulada de 0.52%. Le sigue la industria de la construcción que presentó un incremento de 68 empleadores en el primer bimestre con una variación acumulada de 0.53%; mientras que el sector comercio presentó 57 nuevas fuentes de empleo o 0.18%. Por su parte, el sector de agricultura, ganadería, silvicultura y pesca aumentó en 44 patrones en el mismo periodo; la industria de la transformación registró 23 nuevos patrones con una tasa acumulada del 0.15%.

Asimismo, transporte y comunicaciones y la industria eléctrica y captación de agua crecieron en 9 y 2 nuevos empleadores, respectivamente.

Patrones registrados en el IMSS en Jalisco por división económica, primer bimestre de 2022

División económica	2021	2022	Variación	
	Diciembre	Febrero	Absoluta	%
Agricultura, Ganadería, Silvicultura y Pesca	3,768	3,812	44	1.17%
Comercio	31,572	31,629	57	0.18%
Construcción	12,726	12,794	68	0.53%
Ind. Elec. Cap. Agua Potable	185	187	2	1.08%
Industria de Transformación	15,776	15,799	23	0.15%
Industrias Extractivas	130	130	0	0.00%
Servicios	32,945	33,117	172	0.52%
Transporte y Comunicaciones	6,149	6,158	9	0.15%
Total	103,251	103,626	375	0.36%

Fuente: IIEG; Instituto de Información Estadística y Geográfica, con datos del IMSS

En el comparativo anual de febrero de 2022 con febrero de 2021 todos los sectores aumentaron en el número de patrones, generando en su conjunto 5,152 empleadores nuevos y una tasa anual de 5.23%.

Servicios fue el sector que mayor incremento anual en términos absolutos presentó con 1,999 nuevas fuentes de empleo y una tasa anual de 6.42%; le sigue el sector comercio que registró un crecimiento de 1,334 patrones y una variación de 4.40%; el sector de la industria de la construcción presentó 962 nuevos patrones con una tasa de 8.13% anual; por su parte, la agricultura, ganadería, silvicultura y pesca registró un aumento en 361 fuentes de empleo y una variación anual de 10.46%; y, la industria de la transformación creció en 353 nuevos empleadores con una variación de 2.29%.

Por otro lado, transporte y comunicaciones creció en 119 patrones y una tasa anual de 1.97%; la industria eléctrica y captación de agua potable presentó 21 nuevos patrones reflejando una tasa anual de 12.65% siendo la más alta registrada por los sectores en términos relativos; y, las industrias extractivas generaron 3 nuevas fuentes de empleo con una tasa anual de 2.36%.

Variación anual de los patrones registrados en el IMSS en Jalisco por división económica, febrero 2022

División económica	2021	2022	Variación anual	
	Febrero	Febrero	Absoluta	%
Agricultura, Ganadería, Silvicultura y Pesca	3,451	3,812	361	10.46%
Comercio	30,295	31,629	1,334	4.40%
Construcción	11,832	12,794	962	8.13%
Ind. Elec. Cap. Agua Potable	166	187	21	12.65%
Industria de Transformación	15,446	15,799	353	2.29%
Industrias Extractivas	127	130	3	2.36%
Servicios	31,118	33,117	1,999	6.42%
Transporte y Comunicaciones	6,039	6,158	119	1.97%
Total	98,474	103,626	5,152	5.23%

Fuente: IIEG con datos del IMSS.

Por tamaño, en el mes de febrero de 2022, los 7 rangos registraron un incremento mensual absoluto de patrones.

El rango de entre 2 y 5 asegurados fue el que registró una mayor generación con 184 nuevos patrones y una tasa mensual de 0.45%; le sigue el rango de entre 6 y 50 asegurados que se incrementó en 173 empleadores con una tasa mensual de 0.55%; el rango de 1 asegurado tuvo un aumento de 43 fuentes de empleo y una variación de 0.16%; el de entre 51 y 250 asegurados generó 19 nuevos empleadores con una tasa mensual de 0.47%; el rango de entre 251 a 500 asegurados y el de más de 1,000 asegurados presentaron un aumento de 3 patrones cada uno y una variación mensual de 0.59% y 1.89%, respectivamente.

Finalmente, el rango de entre 501 y 1,000 asegurados aumento en solo una fuente de empleo con una variación mensual de 0.37%.

Variación mensual de los patrones registrados en el IMSS en Jalisco por tamaño, febrero 2022

Tamaño	2021	2022	Variación mensual	
	Enero	Febrero	Absoluta	%
1 asegurado	26,151	26,194	43	0.16%
Entre 2 y 5 asegurados	40,529	40,713	184	0.45%
Entre 6 y 50 asegurados	31,557	31,730	173	0.55%
Entre 51 y 250 asegurados	4,021	4,040	19	0.47%
Entre 251 y 500 asegurados	512	515	3	0.59%
Entre 501 y 1000 asegurados	271	272	1	0.37%
Más de 1000 asegurados	159	162	3	1.89%
TOTAL	103,200	103,626	426	0.41%

Fuente: IIEG con datos del IMSS.

En el comparativo anual de los patrones registrados ante el IMSS por tamaño, 6 de los 7 rangos tuvieron aumento. El de entre 6 a 50 asegurados creció en 2,281 patrones con una tasa anual de 7.75%; el rango de 2 a 5 asegurados creció en 1,757 fuentes de empleo o 4.51% anual; el de 1 asegurado aumentó en 1,005 nuevos registros con una variación anual de 3.99%; el de 51 a 250 asegurados presentó 116 nuevos registros con una variación anual de 2.96%; el rango de 501 a 1000 tuvo 21 patrones nuevos a una tasa anual de 8.37%; y, por último el de más de 1,000 asegurados tuvo un incremento de 3 patrones con una tasa anual de 1.89%.

Sin embargo, el rango de entre 251 y 500 asegurados presentó una pérdida de 31 registros patronales y una variación anual de -5.68%.

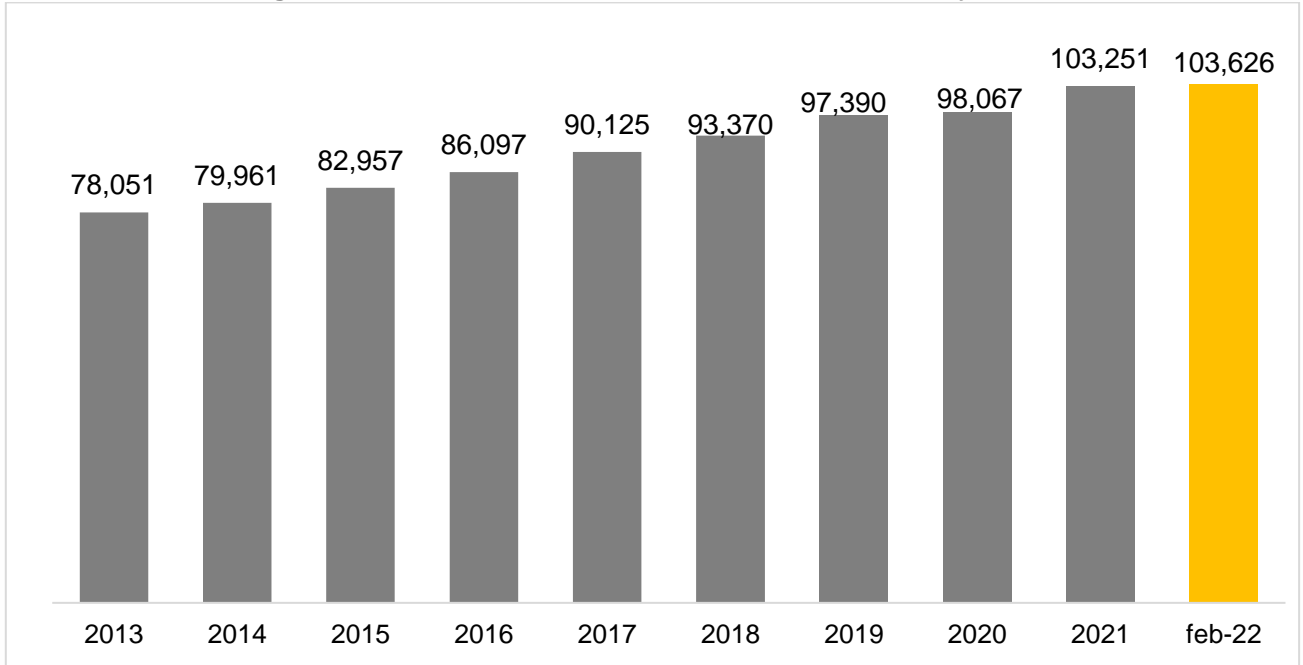
Variación anual de los patrones registrados en el IMSS en Jalisco por tamaño, febrero 2022

Tamaño	2021	2022	Variación anual	
	Febrero	Febrero	Absoluta	%
1 asegurado	25,189	26,194	1,005	3.99%
Entre 2 y 5 asegurados	38,956	40,713	1,757	4.51%
Entre 6 y 50 asegurados	29,449	31,730	2,281	7.75%
Entre 51 y 250 asegurados	3,924	4,040	116	2.96%
Entre 251 y 500 asegurados	546	515	-31	-5.68%
Entre 501 y 1000 asegurados	251	272	21	8.37%
Más de 1000 asegurados	159	162	3	1.89%
TOTAL	98,474	103,626	5,152	5.23%

Fuente: IIEG con datos del IMSS.

Los patrones registrados en Jalisco en el mes de febrero de 2022 fueron 103,626, lo que representó un incremento de 0.36% en comparación con el cierre de 2021 cuando se contabilizaron 103,251 patrones. Estas cifras implican que existen 375 registros patronales más en la entidad en el primer bimestre de 2022.

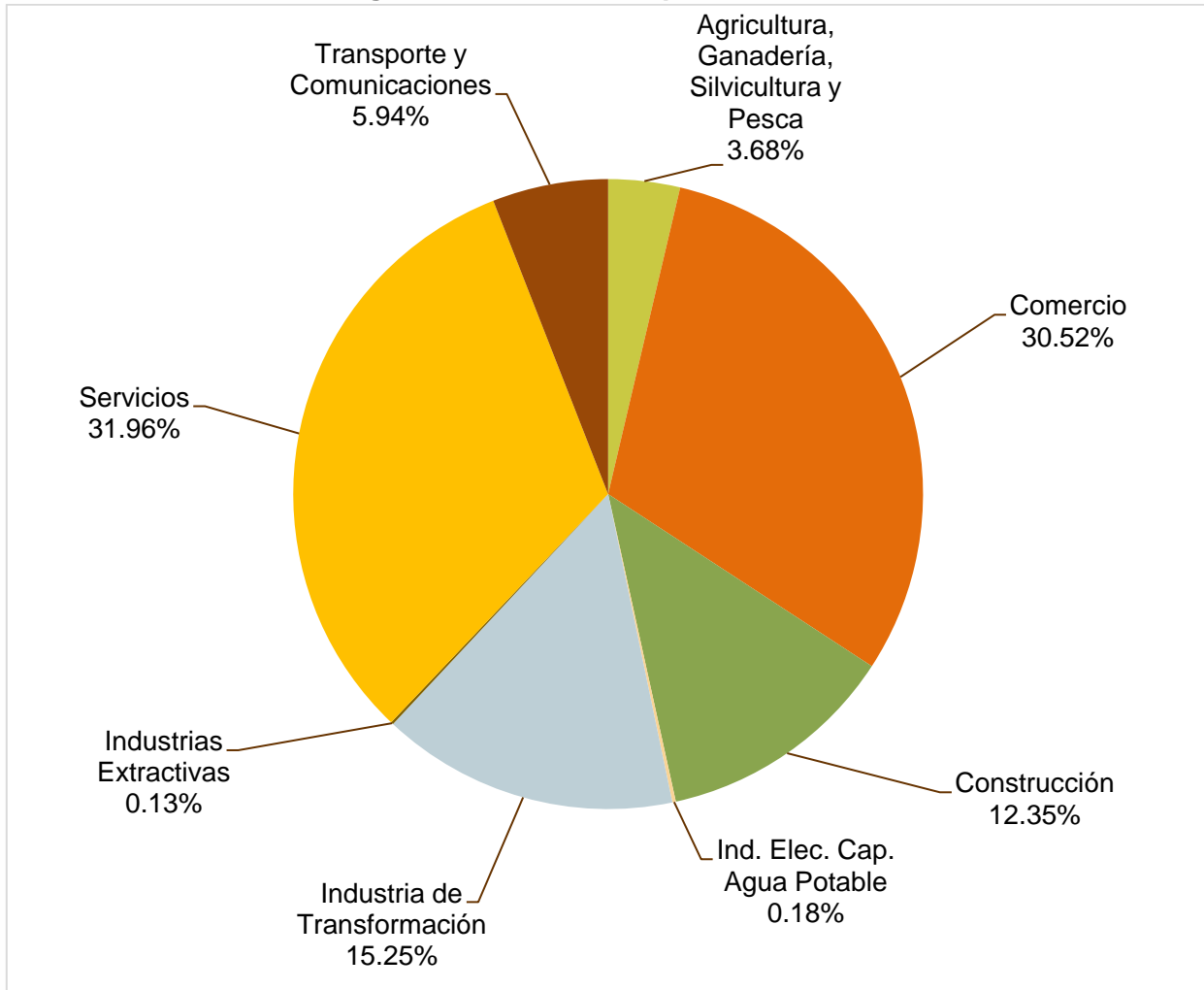
Patrones registrados en el IMSS en Jalisco, anual 2013-2021 y febrero 2022



Fuente: IIEG con información del IMSS.

En la distribución porcentual de patrones registrados por sector de actividad económica en el mes de febrero de 2022, se observa que el sector servicios concentra la mayor proporción de patrones con 31.96%, seguido por el sector comercio con 30.52% y la industria de la transformación con 15.25%.

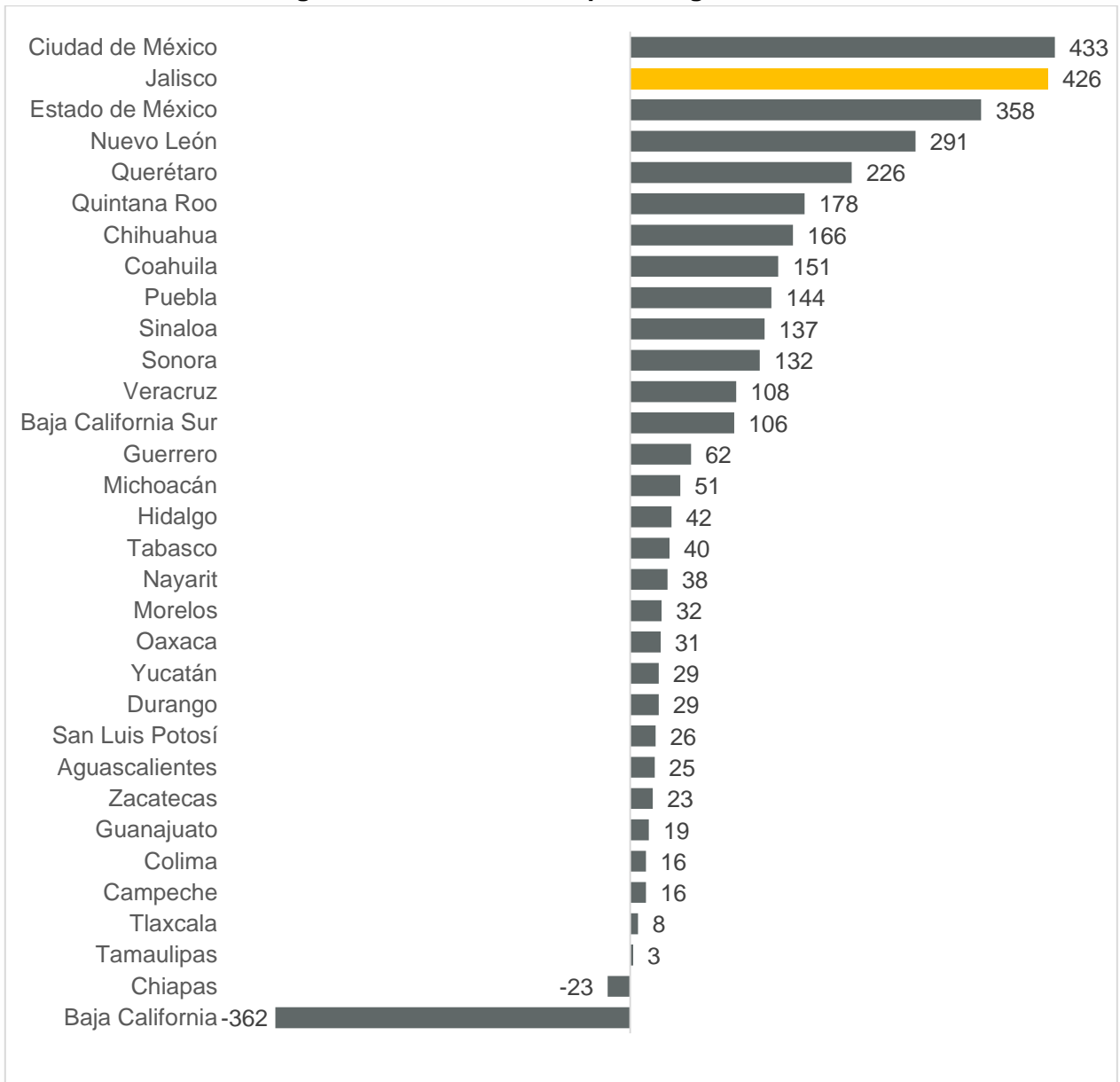
Patrones de Jalisco registrados en el IMSS, por división económica, febrero 2022



Fuente: IIEG con información del IMSS.

En el mes de febrero de 2022, Jalisco aumentó en 426 patrones con respecto al mes anterior. Con este resultado Jalisco se ubica en el segundo lugar a nivel nacional con respecto a la variación mensual absoluta de patrones. En el primer lugar está la Ciudad de México con 433 fuentes de empleo y en el tercer lugar está el Estado de México con 358 registros patronales nuevos. Por otro lado, Baja California es último con -362 patrones en el mes.

Patrones nuevos registrados ante el IMSS, por delegación estatal, febrero de 2022

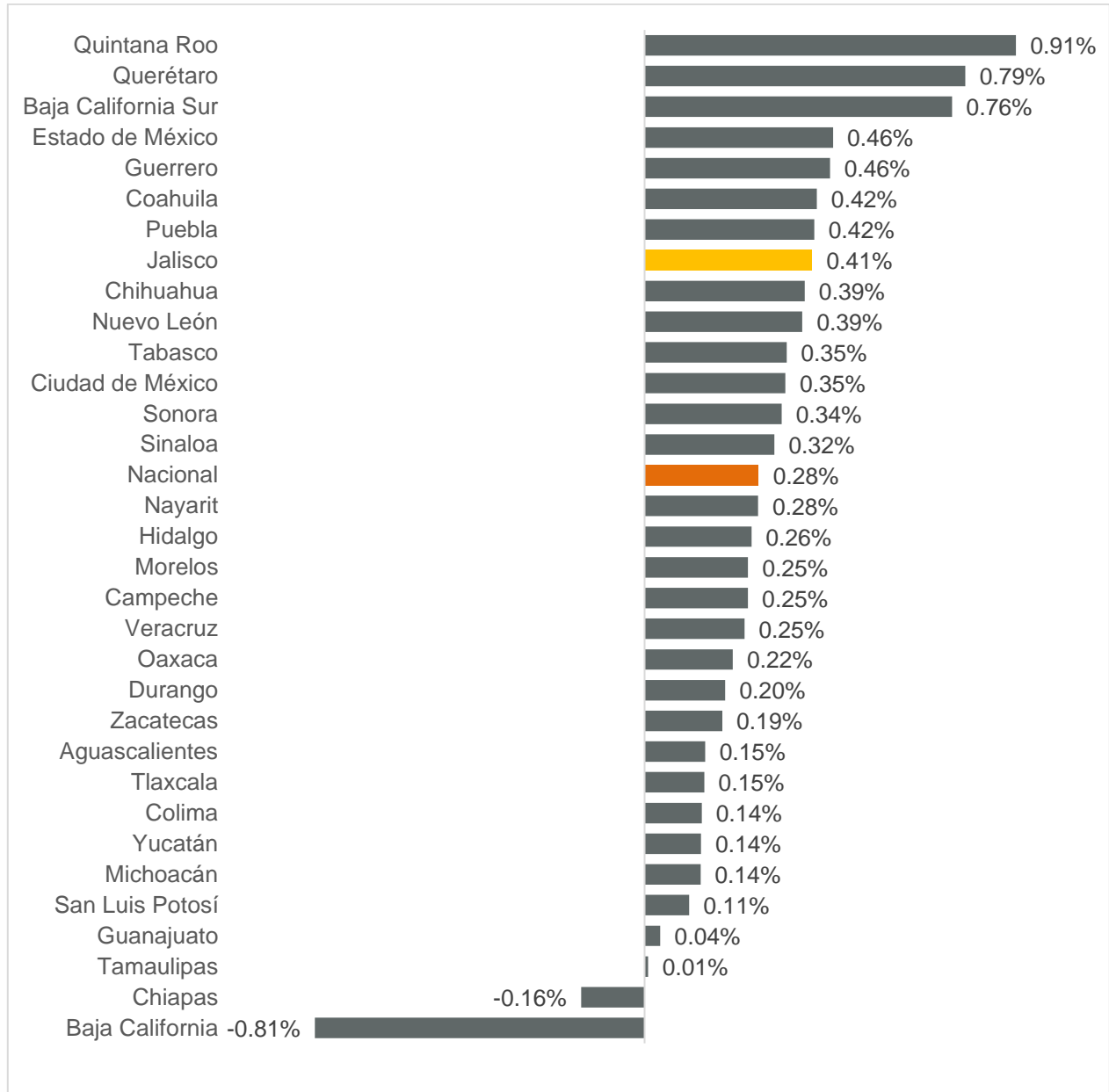


Fuente: IIEG con información del IMSS.

Nota: La información presentada es con base en la información por delegaciones del IMSS que publica en su plataforma, la cual difiere por entidad federativa.

La variación mensual de Jalisco en febrero de 2022 fue de 0.41%, superior a la variación nacional de 0.28% quedando en el octavo lugar. En el primer lugar está Quintana Roo con 0.91%, mientras que Baja California es último con -0.81%.

Variación mensual de patrones nuevos registrados ante el IMSS, por delegación estatal, febrero de 2022

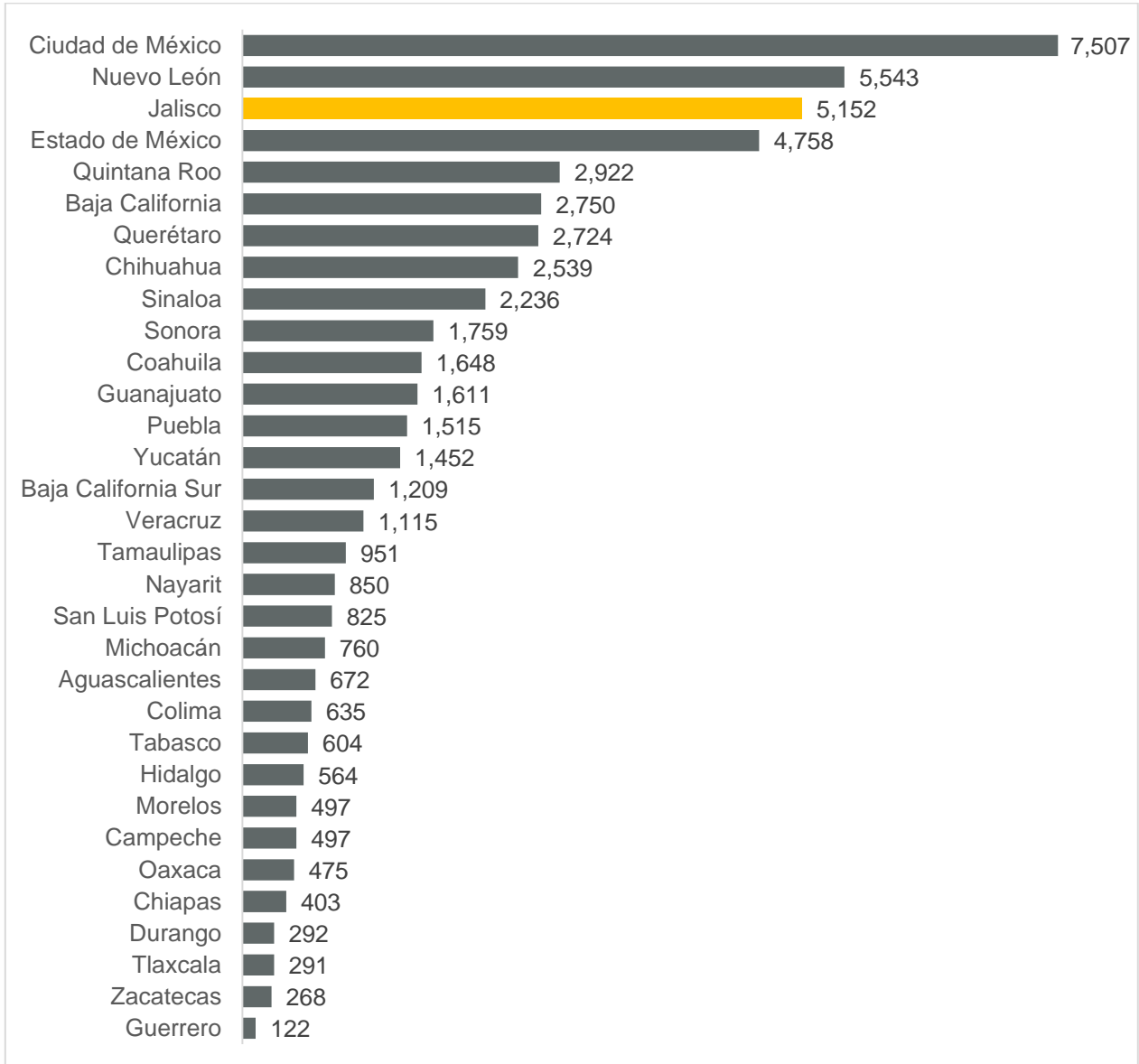


Fuente: IIEG con información del IMSS.

Nota: La información presentada es con base en la información por delegaciones del IMSS que publica en su plataforma, la cual difiere por entidad federativa.

Con relación a la variación absoluta con respecto a febrero del año anterior, Jalisco se ubica en el tercer lugar con 5,152 nuevos patrones registrados con una variación porcentual de 5.23% a tasa anual. En el primer lugar está la Ciudad de México con 7,507 fuentes de empleo nuevas. Por otro lado, Guerrero presenta una variación anual de 122 patrones siendo el último lugar a nivel nacional.

Variación anual absoluta de patrones nuevos registrados ante el IMSS, por delegación estatal, febrero 2022

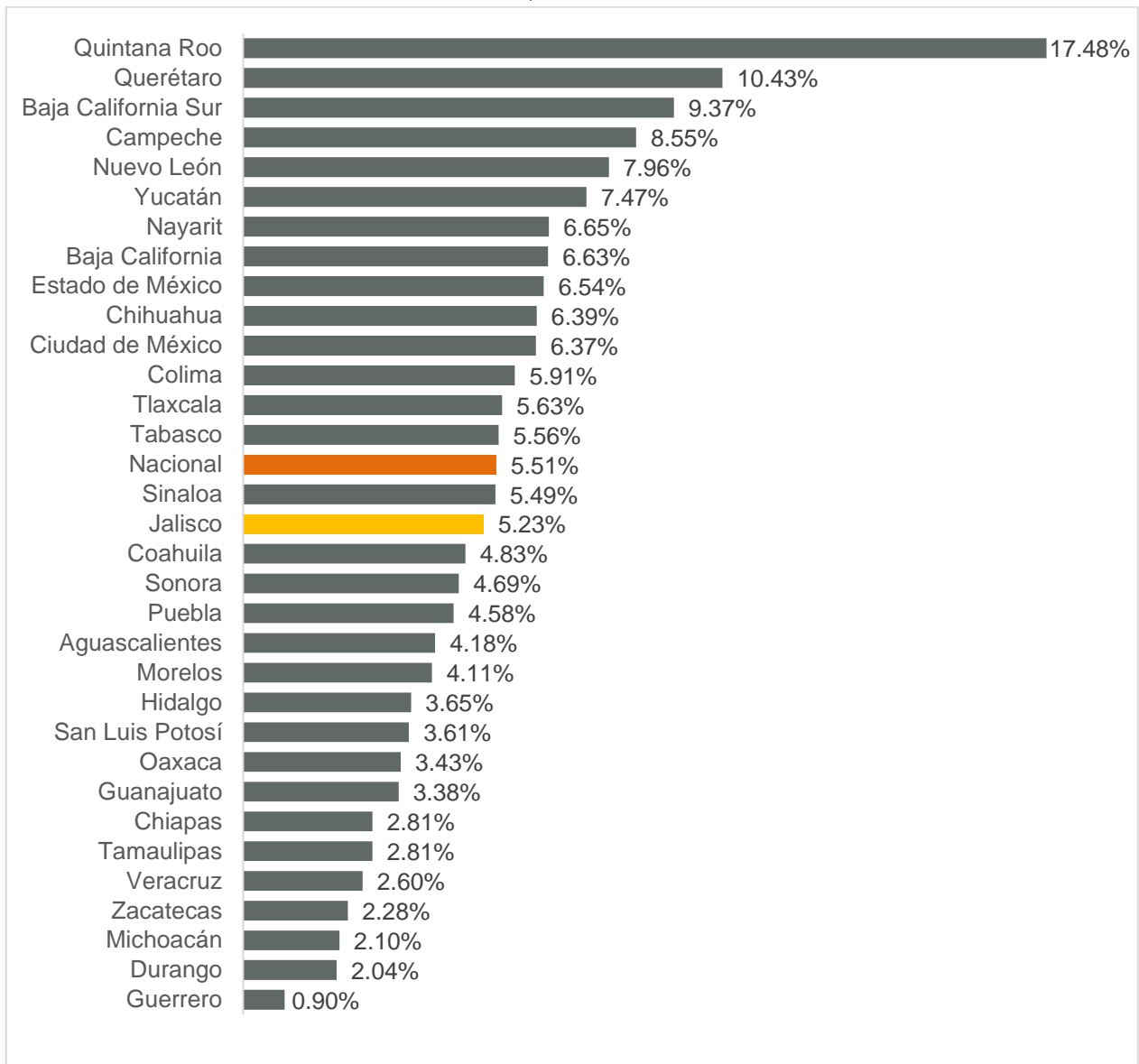


Fuente: IIEG con información del IMSS.

Nota: La información presentada es con base en la información por delegaciones del IMSS que publica en su plataforma, la cual difiere por entidad federativa.

En la variación porcentual anual de febrero 2021 a febrero de 2022, Jalisco se encuentra en la decimosexta posición con 5.23% quedando por debajo de la nacional de 5.51%. En el primer lugar está Quintana Roo con una variación anual de 17.48%, mientras que Guerrero es último lugar con 0.90% anual.

Variación porcentual anual de patrones nuevos registrados ante el IMSS, por delegación estatal, febrero 2022

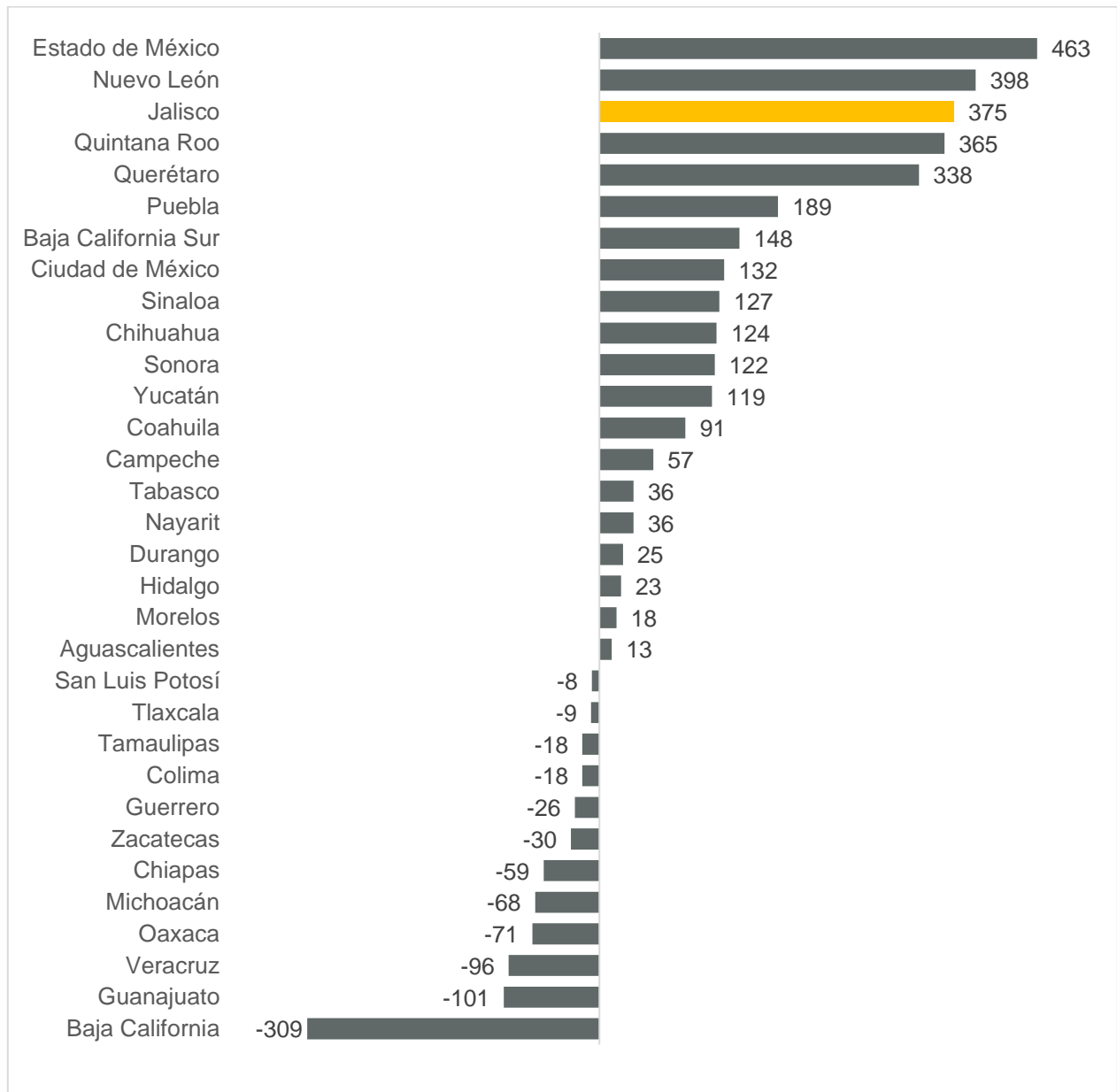


Fuente: IIEG con información del IMSS.

Nota: La información presentada es con base en la información por delegaciones del IMSS que publica en su plataforma, la cual difiere por entidad federativa.

En el primer bimestre de 2022, Jalisco se encuentra en la tercera posición con 375 fuentes de empleo. En el primer lugar está el Estado de México con 463 patrones registrados, mientras que, en el segundo lugar está Nuevo León con 398 fuentes de trabajo. Por otro lado, Baja California es el último con -309 registros patronales.

Patrones nuevos registrados ante el IMSS, por delegación estatal, primer bimestre de 2022

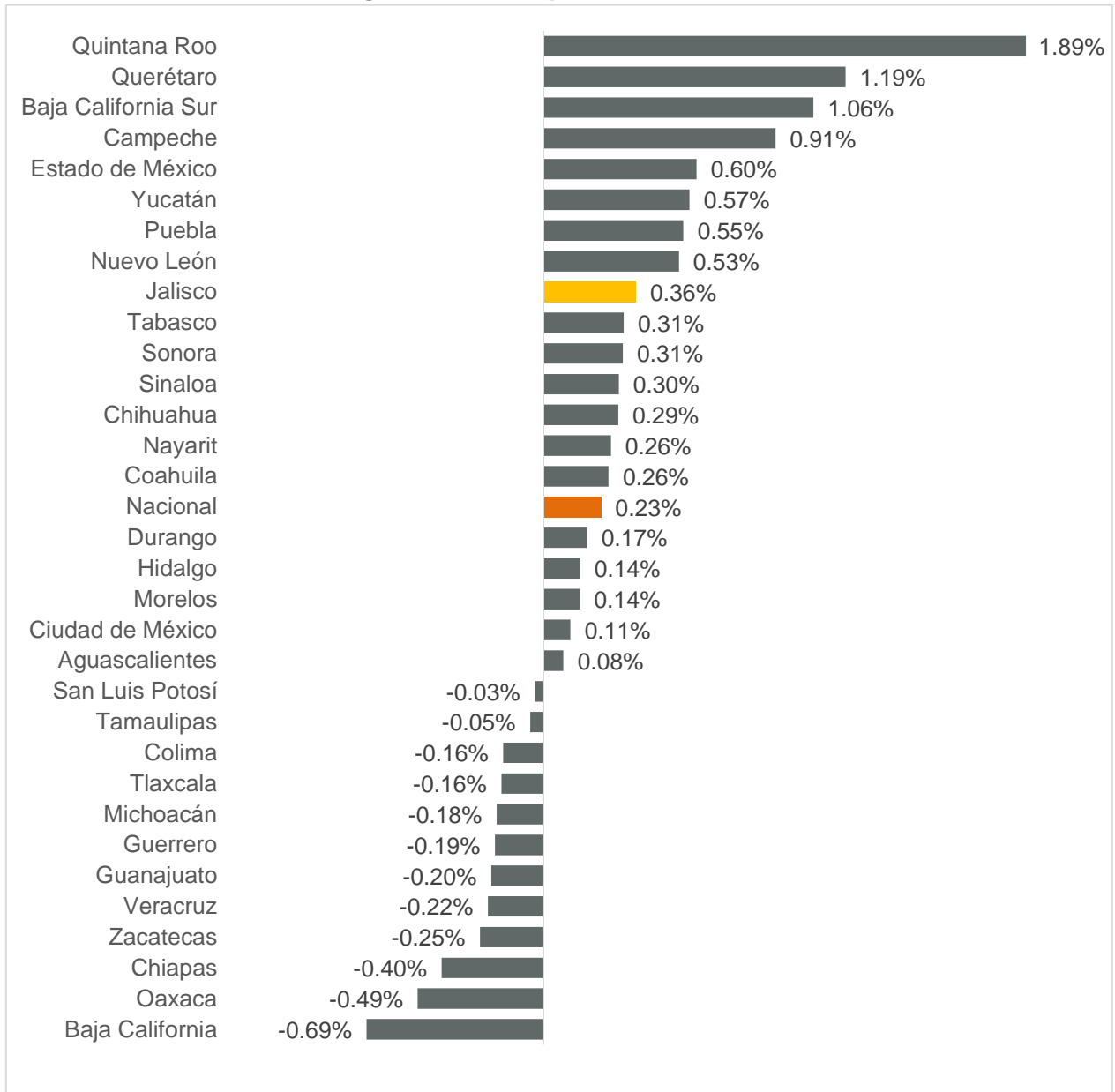


Fuente: IIEG con información del IMSS.

Nota: La información presentada es con base en la información por delegaciones del IMSS que publica en su plataforma, la cual difiere por entidad federativa.

En la variación porcentual respecto al cierre de 2021, Jalisco se encuentra en la novena posición con una variación de 0.36%, por arriba de la nacional de 0.23%. En el primer lugar está Quintana Roo con una variación acumulada de 1.89%. Por otro lado, Baja California es último lugar con -0.69% respecto a diciembre de 2021.

Variación porcentual acumulada de patrones nuevos registrados ante el IMSS, por delegación estatal, primer bimestre 2022



Fuente: IIEG con información del IMSS.

Nota: La información presentada es con base en la información por delegaciones del IMSS que publica en su plataforma, la cual difiere por entidad federativa.