

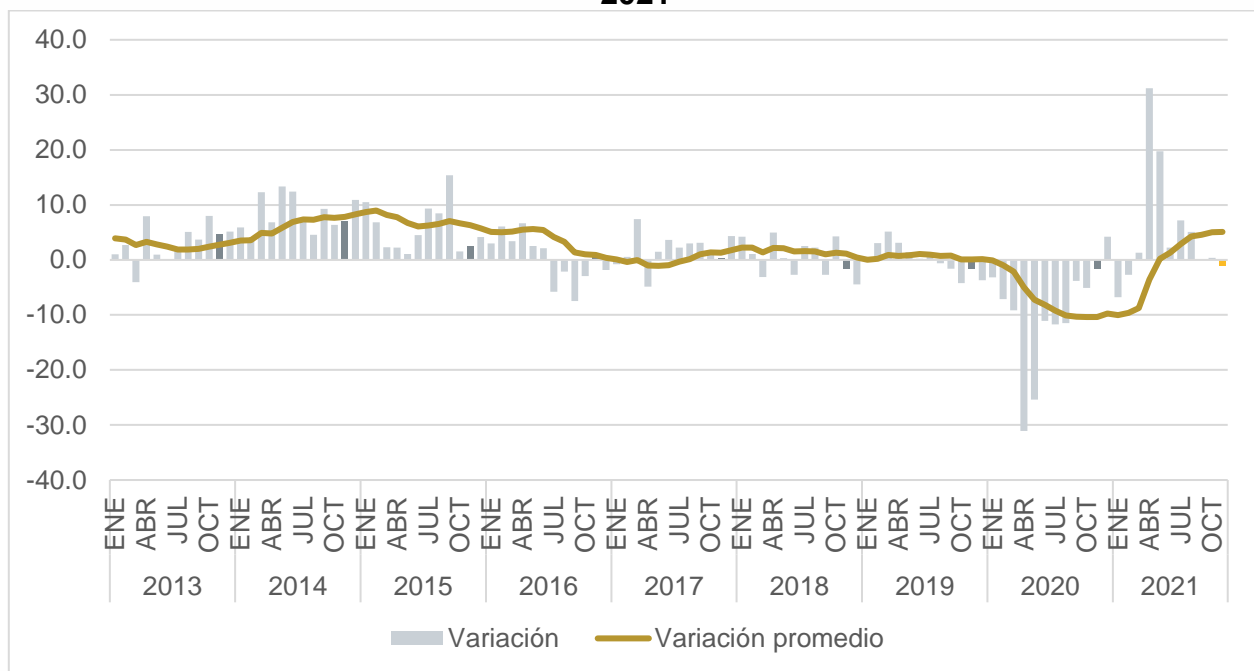
## Actividad industrial de Jalisco en noviembre de 2021

De acuerdo con cifras del Indicador Mensual de la Actividad Industrial por Entidad Federativa (IMAIEF) reportadas por INEGI, la actividad industrial en Jalisco disminuyó 0.9% a tasa anual en noviembre de 2021 con cifras originales, cifra menor a la del mes inmediato anterior, cuando se presentó un incremento de 0.4% anual. Cabe señalar que, con cifras desestacionalizadas, la variación anual de Jalisco fue de -2.7%.

El desempeño estatal promedio de los últimos doce meses aumentó por décimo mes consecutivo al pasar de 5.0% a 5.1% respecto al mes inmediato anterior.

La actividad industrial considera los sectores: i) Minería; ii) Generación, transmisión y distribución de energía eléctrica, suministro de agua y de gas por ductos al consumidor final; iii) Construcción; y, iv) Industrias manufactureras.

### Indicador Mensual de la Actividad Industrial de Jalisco. Variación porcentual anual y variación promedio anual con cifras originales, enero 2013-noviembre 2021

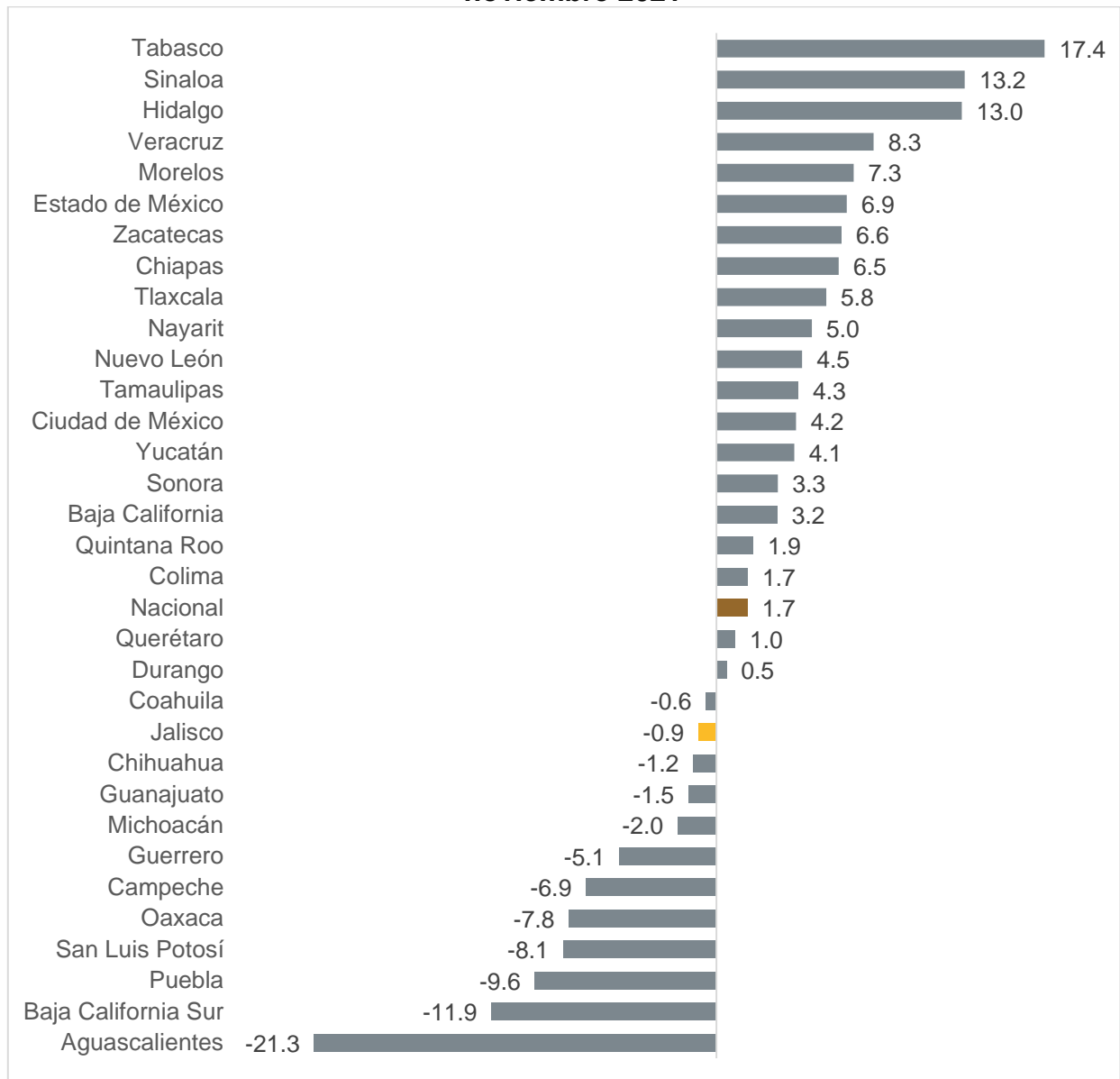


Fuente: IIEG con información de INEGI.

Nota: La variación anual es la variación con respecto al mismo mes del año anterior, mientras que la variación promedio es el promedio de las variaciones los últimos doce meses. Las variaciones son de las cifras originales, es decir, las cifras sin desestacionalizar.

En variación anual en cifras originales, el desempeño de la actividad industrial de Jalisco en noviembre de 2021 fue inferior al nacional, que registró un crecimiento anual de 1.7%. La variación de -0.9% de Jalisco ubicó a la entidad en el lugar 22 a nivel nacional en cuanto a desempeño de la actividad industrial.

**Variación porcentual anual del IMAIEF por entidad federativa con cifras originales, noviembre 2021**

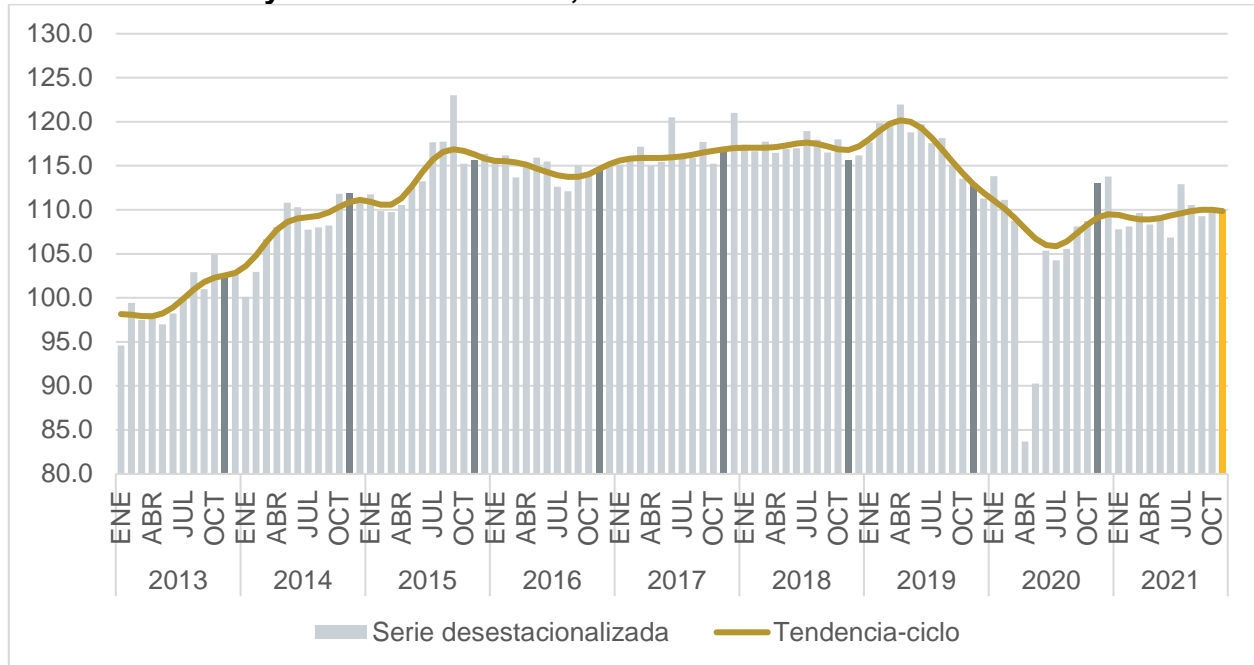


Fuente: IIEG con información de INEGI.

Nota: La variación anual es la variación con respecto al mismo mes del año anterior. Las variaciones son de las cifras originales, es decir, las cifras sin desestacionalizar.

Con respecto a la serie desestacionalizada, el último valor del indicador de la actividad industrial de Jalisco se ubicó en 109.9, cifra superior a la del mes inmediato anterior de 109.8, sin embargo, se observa una disminución de 2.7% desde su nivel de noviembre de 2020 el cual se ubicaba en 113.0. Asimismo, el indicador de tendencia-ciclo registró su primer descenso después de 6 meses consecutivos de incrementos.

### Indicador Mensual de la Actividad Industrial de Jalisco. Serie desestacionalizada y de tendencia-ciclo, enero 2013-noviembre 2021

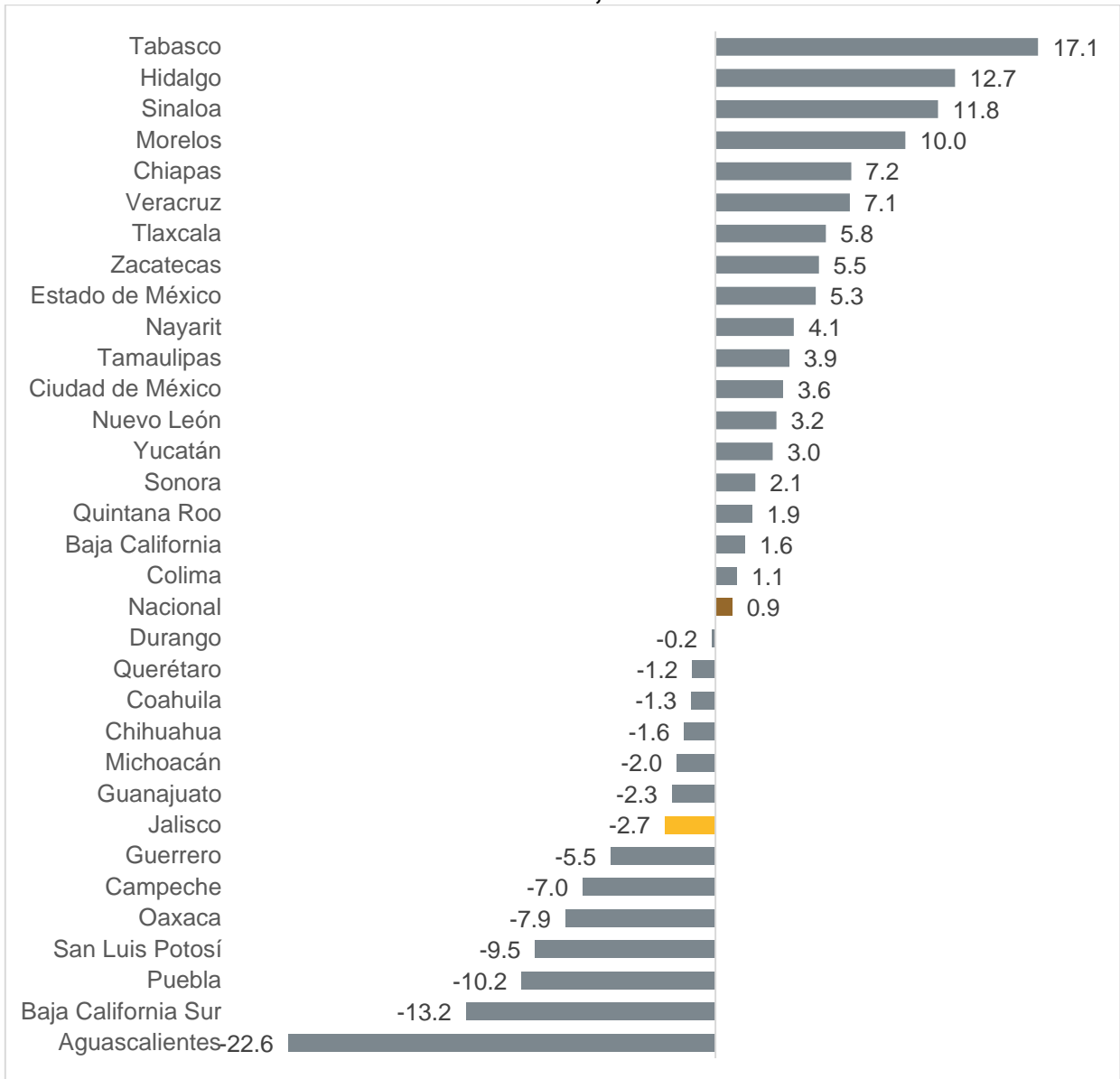


Fuente: IIEG con información de INEGI.

Nota: Índice base 2013=100.

Con cifras desestacionalizadas, el desempeño de la actividad industrial de Jalisco en noviembre de 2021 fue inferior al nacional, que registró un crecimiento anual de 0.9%. La variación de -2.7% de Jalisco ubicó a la entidad en el lugar 25 a nivel nacional en cuanto a desempeño de la actividad industrial.

**Variación porcentual anual del IMAIEF por entidad federativa con cifras desestacionalizadas, noviembre 2021**

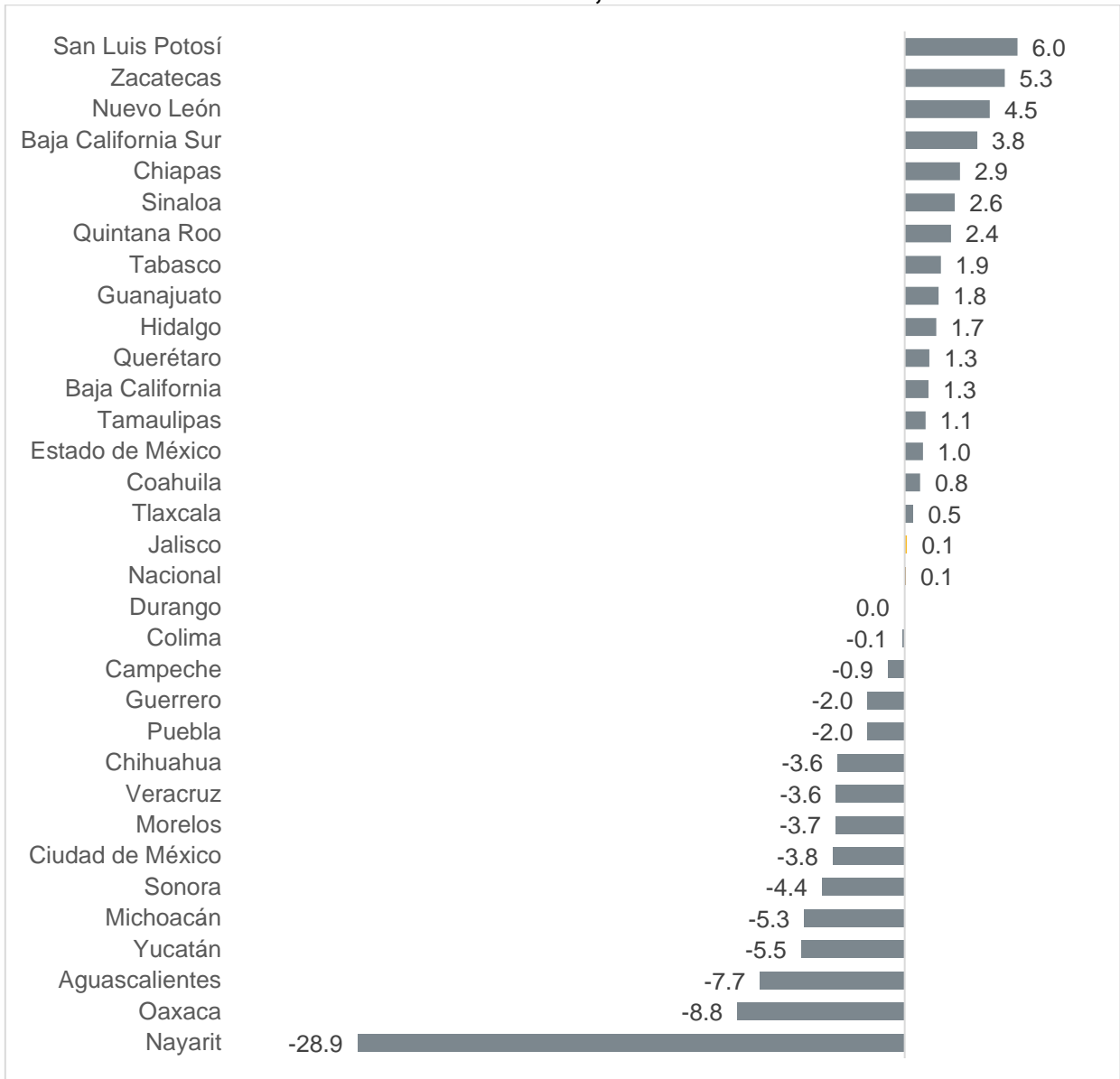


Fuente: IIEG con información de INEGI.

Nota: La variación anual es la variación con respecto al mismo mes del año anterior. Las variaciones son de las cifras desestacionalizadas.

En variación mensual con cifras desestacionalizadas, el desempeño de la actividad industrial de Jalisco en noviembre de 2021 estuvo en línea con el nacional, que registró un crecimiento mensual de 0.1%. El crecimiento de 0.1% de Jalisco ubicó a la entidad en el lugar 17 a nivel nacional en cuanto a desempeño de la actividad industrial.

**Variación porcentual mensual del IMAIEF por entidad federativa con cifras desestacionalizadas, noviembre 2021**

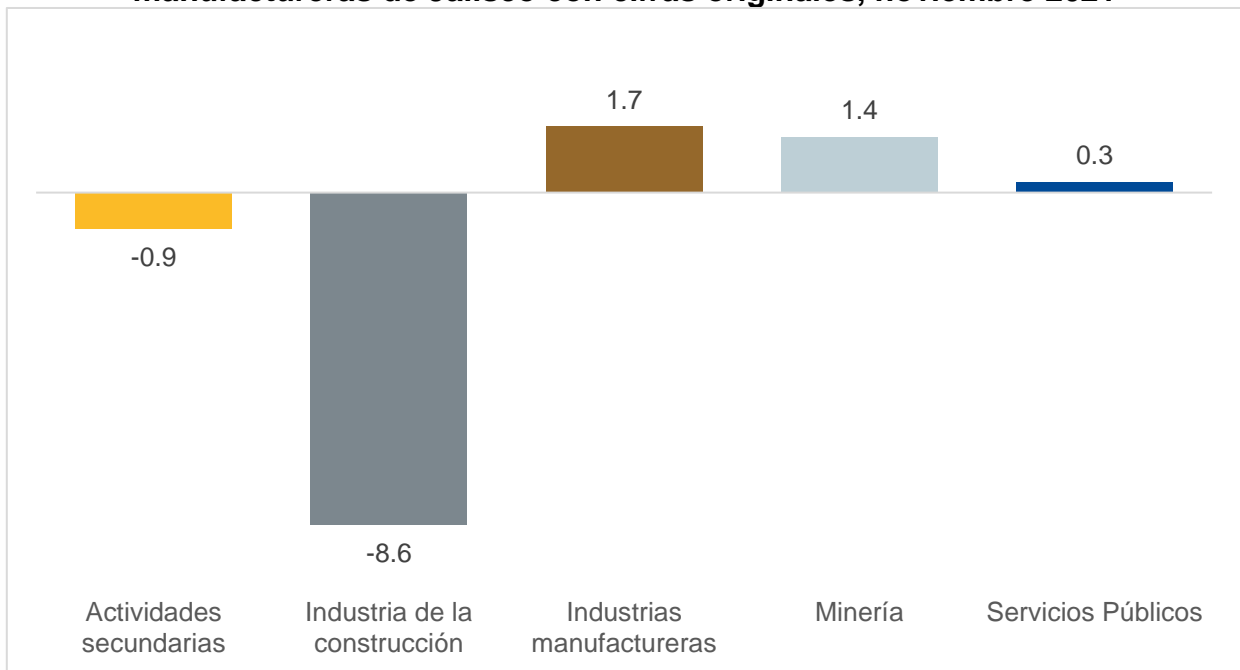


Fuente: IIEG con información de INEGI.

Nota: La variación mensual es la variación con respecto al mes inmediato anterior. Las variaciones son de las cifras desestacionalizadas.

Si bien la actividad industrial en Jalisco presentó una caída anual de -0.9% en noviembre de 2021, las industrias manufactureras tuvieron un incremento de 1.7% anual, siendo este sector el que ocasionó que la variación global de la actividad industrial en la entidad cayera a una menor tasa. Por su parte, la industria de la construcción presentó una caída de 8.6% anual. Por otro lado, los sectores de minería y servicios públicos (industrias de energía eléctrica, suministro de agua y de gas), los cuales tienen una menor contribución en la variación total del sector industrial de Jalisco, presentaron variaciones anuales de 1.4% y 0.3%, respectivamente.

**Variación porcentual con respecto al mismo periodo del año anterior del IMAIEF de actividades secundarias, industria de la construcción e industrias manufactureras de Jalisco con cifras originales, noviembre 2021**

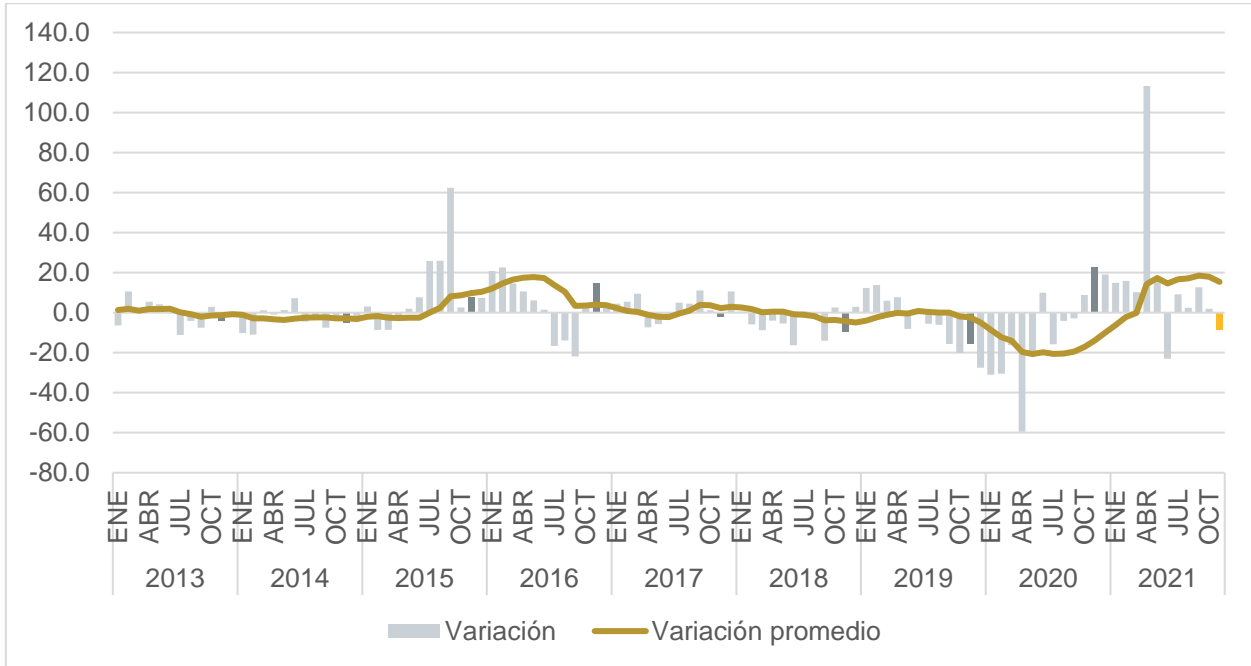


Fuente: IIEG con información de INEGI.

Nota: La variación anual es la variación con respecto al mismo mes del año anterior. La variación de servicios públicos se refiere a la generación, transmisión y distribución de energía eléctrica, suministro de agua y de gas por ductos al consumidor final. Las variaciones son de las cifras originales, es decir, las cifras sin desestacionalizar.

Con relación a los sectores que componen las actividades secundarias, la industria de la construcción en Jalisco presentó una disminución de 8.6% a tasa anual en noviembre de 2021, cifra inferior a la del mes inmediato anterior, cuando se presentó un crecimiento de 2.0% anual. Además, la cifra de noviembre de 2021 fue inferior a la de noviembre de 2020, cuando se presentó un crecimiento de 22.5% en la actividad de la industria de la construcción estatal. Asimismo, la variación estatal promedio de los últimos doce meses bajó de 18.0% a 15.4%.

**Indicador Mensual de la Industria de la Construcción de Jalisco, variación porcentual anual y variación promedio anual con cifras originales, enero 2013-noviembre 2021**

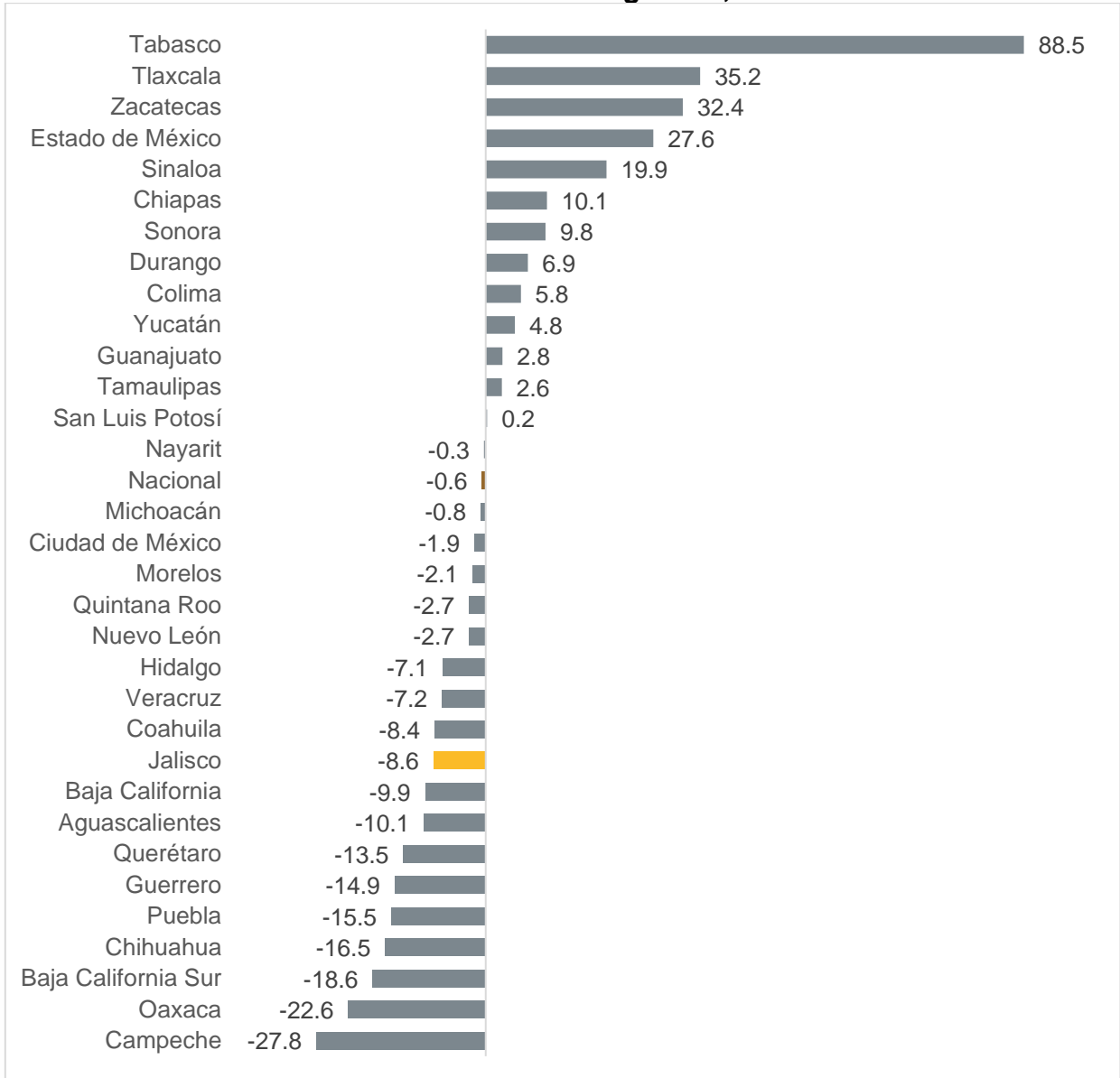


Fuente: IIEG con información de INEGI.

Nota: La variación anual es la variación con respecto al mismo mes del año anterior, mientras que la variación promedio es el promedio de las variaciones los últimos doce meses. Las variaciones son de las cifras originales, es decir, las cifras sin desestacionalizar.

El desempeño de la actividad de la industria de la construcción estatal en noviembre de 2021 fue inferior al nacional, que registró una disminución anual de 0.6%. Jalisco se ubicó en el lugar 23 a nivel nacional en cuanto a desempeño de la industria de la construcción.

**Variación porcentual anual del IMAIEF de la industria de la construcción por entidad federativa con cifras originales, noviembre 2021**



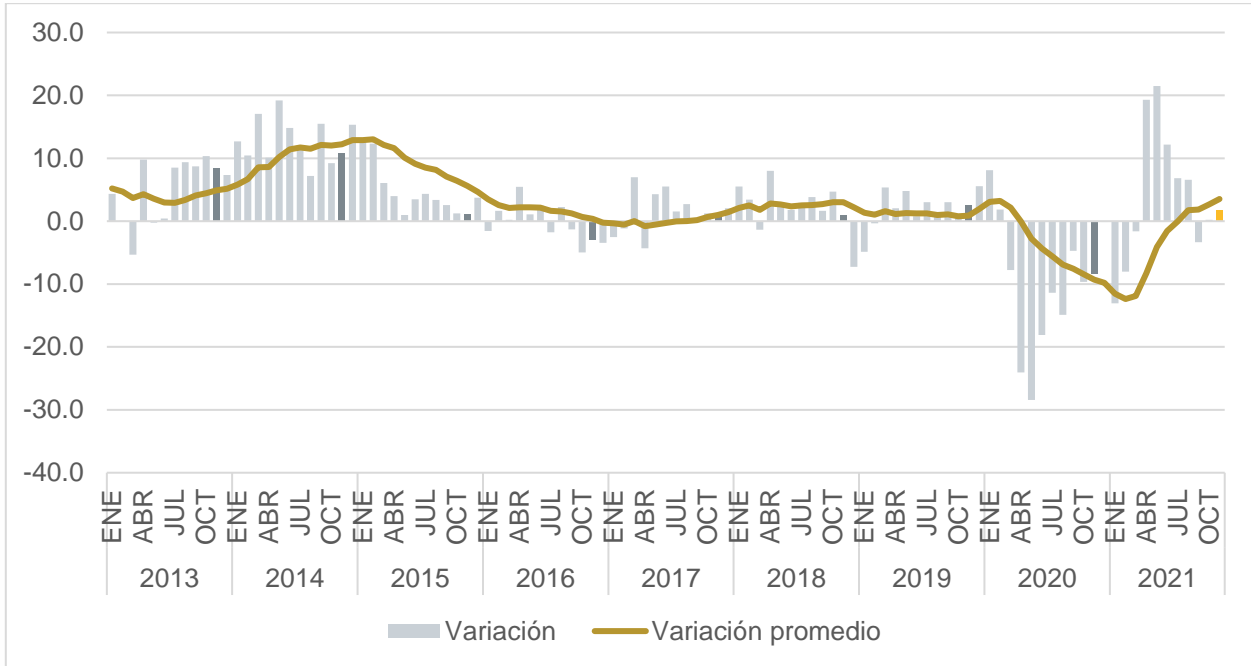
Fuente: IIEG con información de INEGI.

Nota: La variación anual es la variación con respecto al mismo mes del año anterior. Las variaciones son de las cifras originales, es decir, las cifras sin desestacionalizar.



Respecto a la actividad de las industrias manufactureras en Jalisco, en noviembre de 2021 se presentó un crecimiento de 1.7% a tasa anual en noviembre de 2021, incremento superior al del mes inmediato anterior, cuando se presentó un aumento de 0.2% anual. Además, la cifra de noviembre de 2021 fue superior a la de noviembre de 2020, cuando se presentó una disminución de 8.3% en la actividad de las industrias manufactureras. Asimismo, la variación estatal promedio de los últimos doce meses aumentó de 2.7% a 3.5%.

**Indicador Mensual de las Industrias Manufactureras de Jalisco, variación porcentual anual y variación promedio anual con cifras originales, enero 2013-noviembre 2021**

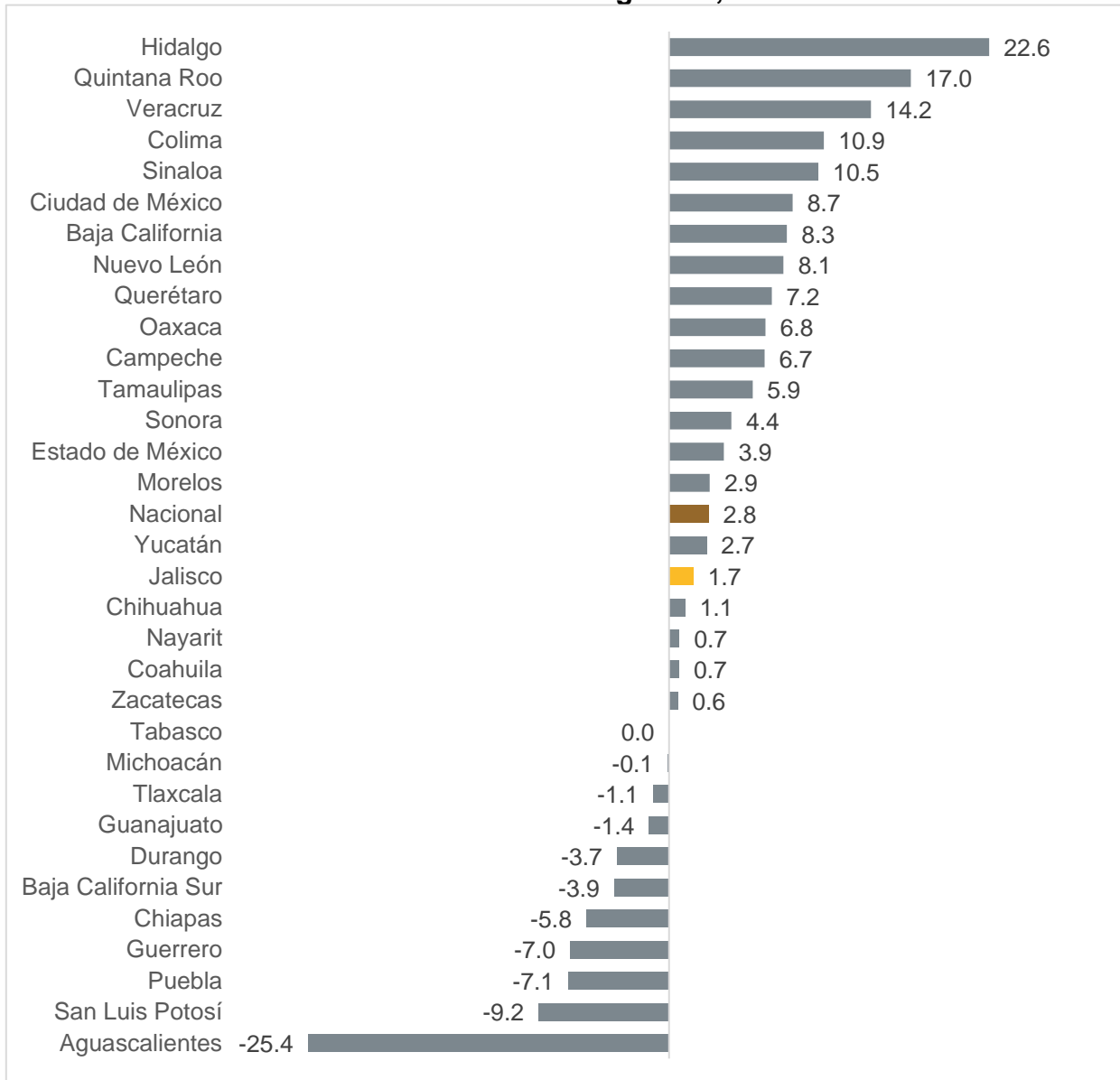


Fuente: IIEG con información de INEGI.

Nota: La variación anual es la variación con respecto al mismo mes del año anterior, mientras que la variación promedio es el promedio de las variaciones los últimos doce meses. Las variaciones son de las cifras originales, es decir, las cifras sin desestacionalizar.

El desempeño estatal de la actividad de las industrias manufactureras, que mostró un crecimiento de 1.7% anual en noviembre, fue inferior al nacional, que registró un crecimiento anual de 2.8%. Jalisco se ubicó en el lugar 17 a nivel nacional en cuanto a desempeño de las industrias manufactureras.

**Variación porcentual anual del IMAIEF de las industrias manufactureras por entidad federativa con cifras originales, noviembre 2021**



Fuente: IIEG con información de INEGI.

Nota: La variación anual es la variación con respecto al mismo mes del año anterior. Las variaciones son de las cifras originales, es decir, las cifras sin desestacionalizar.