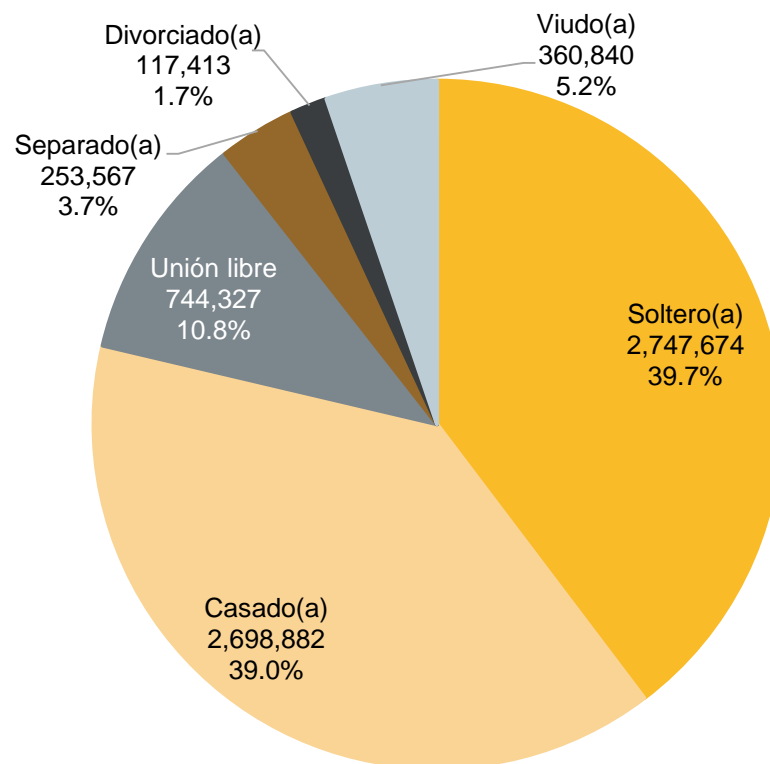


Situación conyugal de la población en Jalisco 2022

En conmemoración del Día de los Enamorados o Día de San Valentín, que se celebra el 14 de febrero de cada año, la Dirección de Información Estadística Demográfica y Social del IIEG, presenta un panorama general sobre la situación conyugal de la población de 12 años y más en el estado, así como estadísticas de nupcialidad del INEGI.

Conforme a datos de la Encuesta Nacional de Ocupación y Empleo Nueva edición, al tercer trimestre de 2021, había en Jalisco 6 millones 922 mil 703 personas de 12 años y más, de las cuales, 2'747,674 (39.7%) se encontraban solteras, 2'698,882 (39.0%) casadas y 744,327 (10.8%) vivían en unión libre. Por su parte, entre las que alguna vez habían estado unidas, había 253,567 (3.7%) personas separadas, 117,413 (1.7%) divorciadas y 360,840 (5.2%) viudas(os).

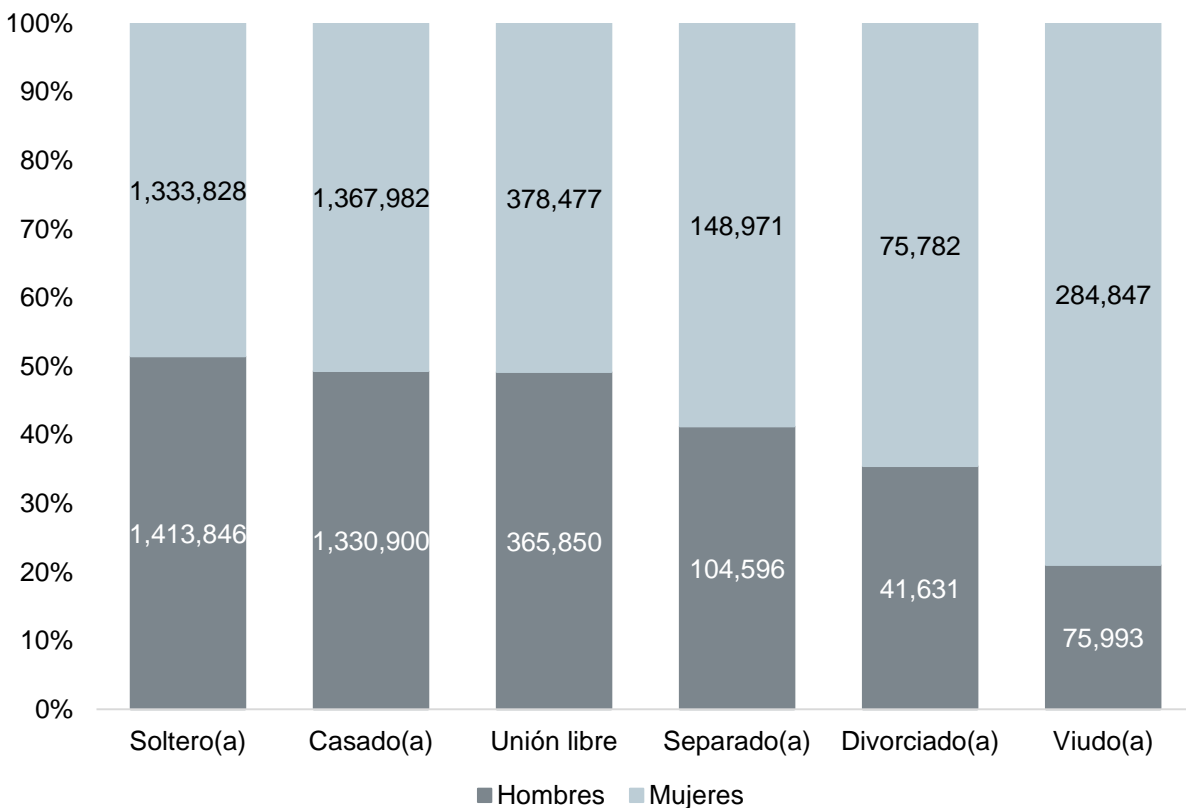
Población de 12 años y más según situación conyugal, Jalisco al III Trimestre de 2021



Fuente: elaborado por el IIEG con base en INEGI; Encuesta Nacional de Ocupación y Empleo. A partir del tercer trimestre de 2020, Encuesta Nacional de Ocupación y Empleo Nueva edición.

Respecto a la estructura por sexo de la población de 12 años y más según su situación conyugal, destaca que entre las personas solteras, se aprecia una mayor cantidad de hombres, con 1 millón 413 mil 846, que representan el 51.5%. No obstante, entre la población casada (50.7%), en unión libre (50.8%), separada (58.8%), divorciada (64.5%) y viuda (78.9%), hay una mayor proporción de mujeres en cada una de esas situaciones. Destaca que entre las personas separadas, hay una tasa de 142 mujeres por cada 100 hombres en la misma situación; mientras que entre las divorciadas es de 182 y de 375 entre la población viuda.

Distribución porcentual de la población de 12 años y más según situación conyugal y sexo, Jalisco al III Trimestre de 2021



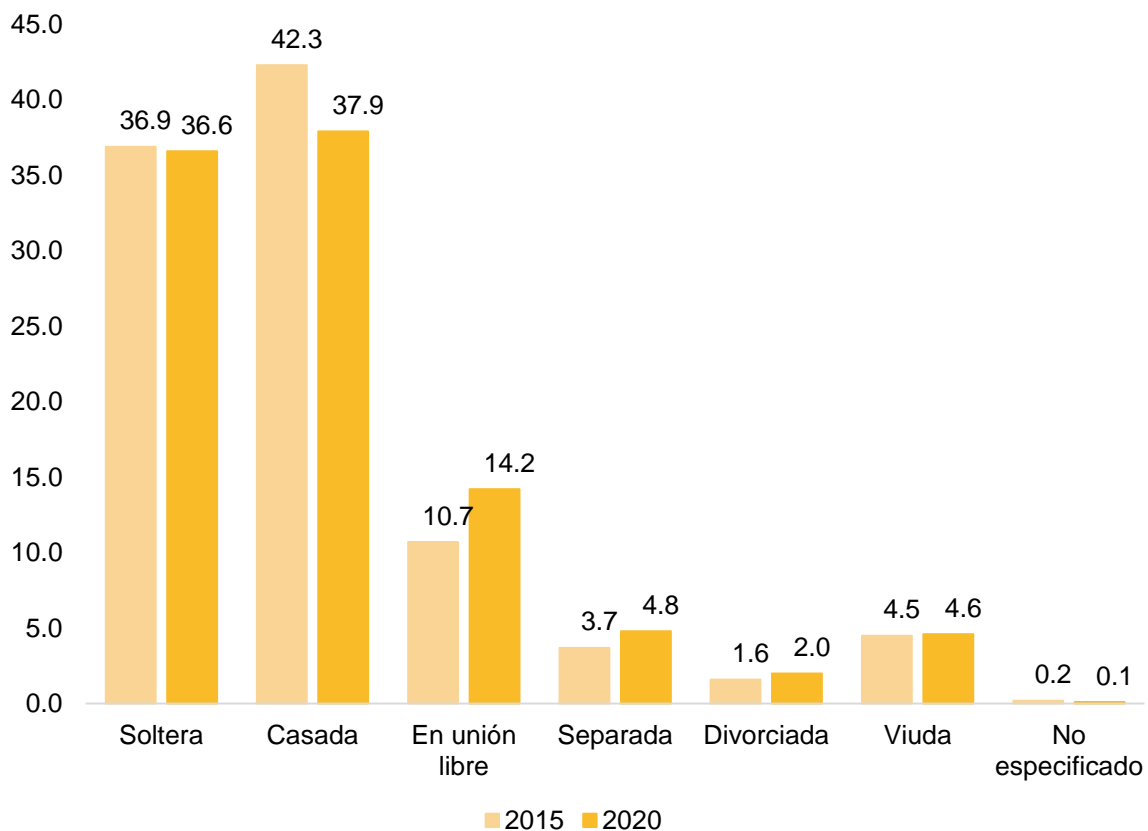
Fuente: elaborado por el IIEG con base en INEGI; Encuesta Nacional de Ocupación y Empleo. A partir del tercer trimestre de 2020, Encuesta Nacional de Ocupación y Empleo Nueva edición.

En el caso de los grupos de edad, destaca que entre las personas solteras, la mayoría son adolescentes de entre 12 y 19 años (42.6%), seguido de los jóvenes de 20 a 29 años (32.2%). Asimismo, entre las personas casadas (69.0%), en unión libre (58.0%), separadas (71.0%) y divorciadas (75.0%), la mayoría tienen de 30 a 59 años de edad; mientras que, entre la población viuda, el 82.4% son personas adultas mayores de 60 años y más.

De acuerdo con datos del Censo de Población y Vivienda 2020 y la Encuesta Intercensal 2015, entre 2015 y 2020 en Jalisco, la proporción de población de 12 años y más casada, disminuyó relativamente un 10.4%, al bajar de 42.3% a 37.9%, en dicho período. No obstante, el porcentaje de las que se encontraban viviendo en unión libre se incrementó un 32.7%, al pasar de 10.7% a 14.2%, respectivamente.

En contraste, la población de 12 años y más separada, pasó de 3.7% en 2010 a 4.8% en 2020, lo que implicó un incremento relativo del 29.7% en el indicador; mientras que la proporción de personas divorciadas creció un 25.0% y la de viudas un 2.2% en el mismo quinquenio.

Distribución porcentual de la población de 12 años y más según situación conyugal, Jalisco 2015 y 2020

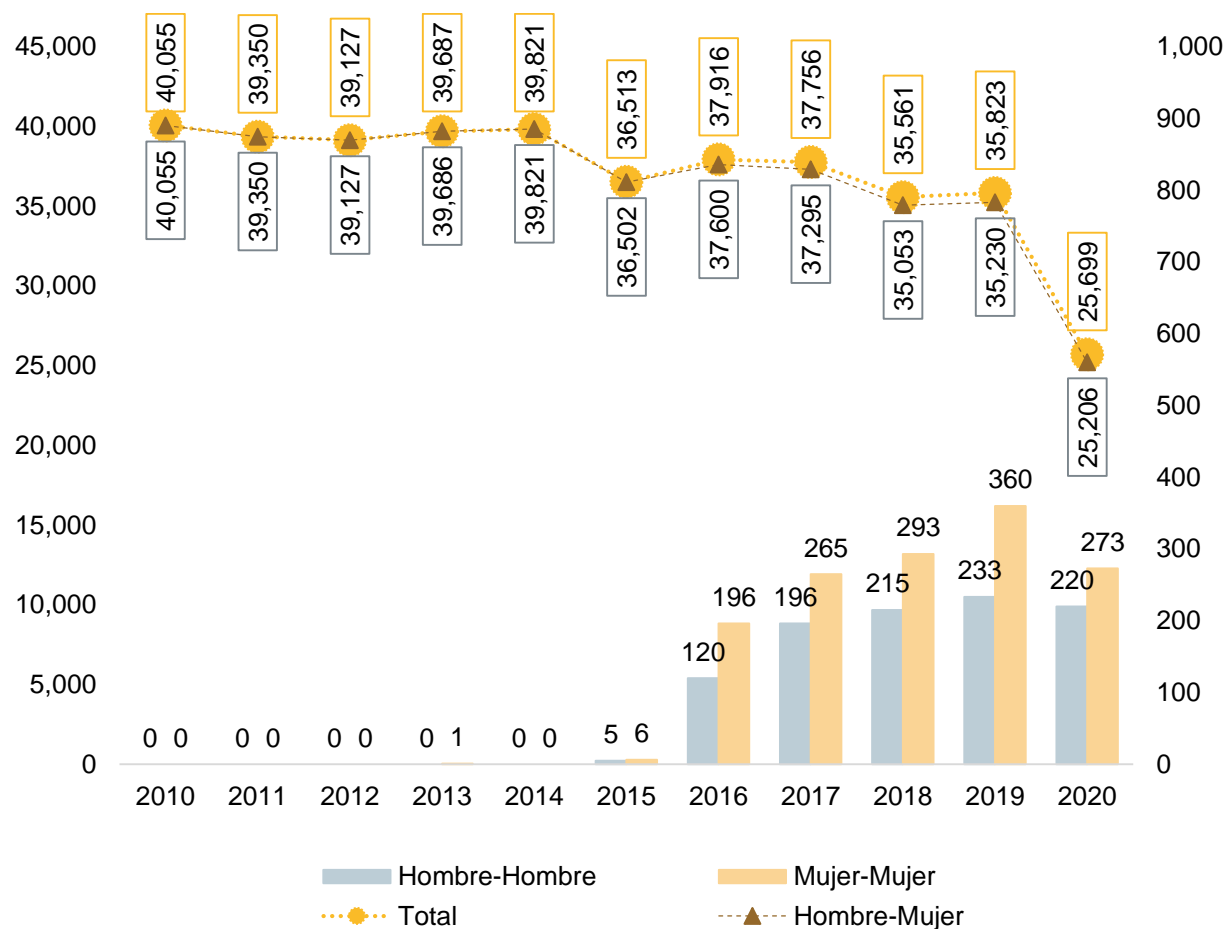


Fuente: elaborado por el IIEG con base en INEGI; Encuesta Intercensal 2015 y Censo de Población y Vivienda 2020.

Respecto a las estadísticas de nupcialidad, durante 2020 se registraron en Jalisco, 25 mil 699 matrimonios, un 28.3% menos que los registrados el año anterior (35,823), lo que significó un descenso de 10 mil 124 matrimonios.

Es importante señalar que para 2020 se registraron en la entidad 493 matrimonios entre personas del mismo sexo, 273 entre parejas de mujeres y 220 entre parejas de hombres; mientras que 25 mil 206 matrimonios fueron de contrayentes hombre y mujer.

Matrimonios por entidad federativa de registro según tipo de contrayente, Jalisco 2010-2020

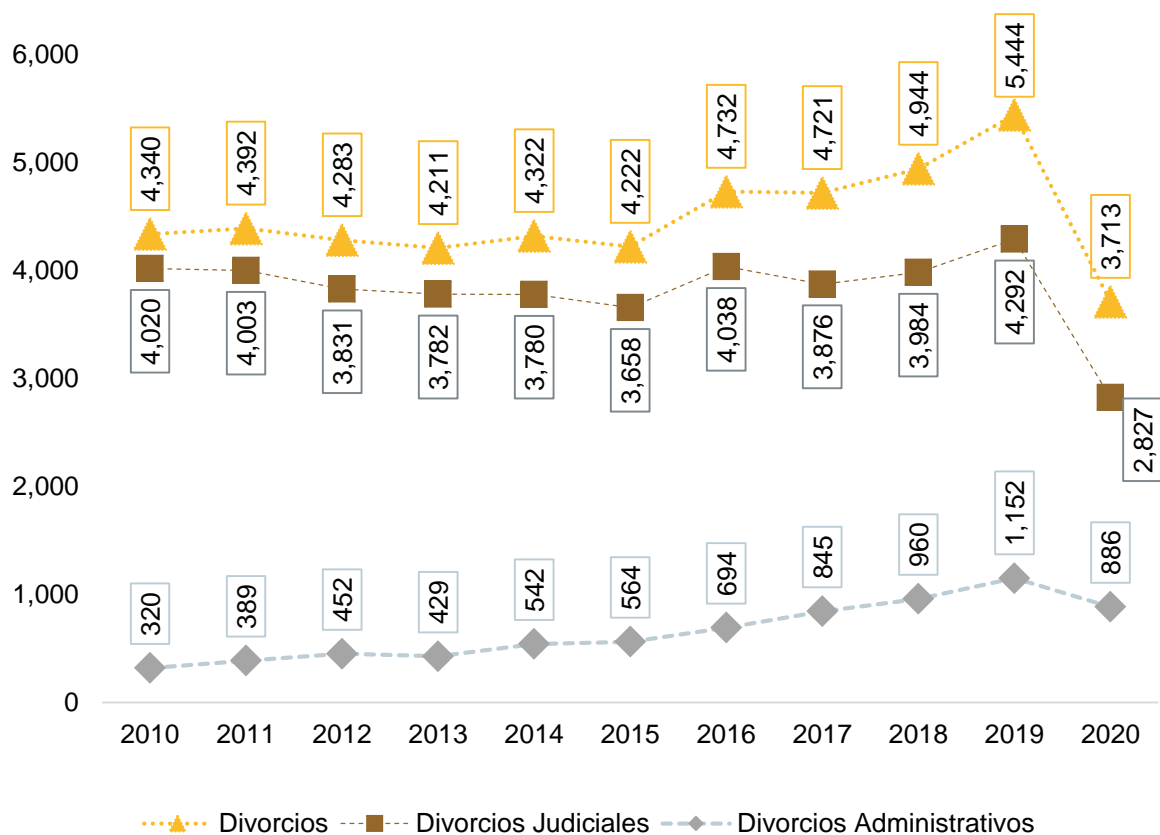


Fuente: elaborado por el IIEG con base en INEGI; Estadísticas de nupcialidad.

En contraste, en 2020 se registraron en Jalisco 3 mil 713 divorcios, lo que representó un descenso del 31.8% respecto al 2019 cuando se registraron 5 mil 444; es decir, un monto de 1,731 divorcios menos.

Durante el 2020 se llevó a cabo el registro de 886 (23.9%) divorcios de tipo administrativo¹ en la entidad, esto es, aquellos que se tramitan en las oficialías del registro civil y se solicitan siempre por mutuo consentimiento de los cónyuges; mientras que 2 mil 827 (76.1%) fueron de tipo judicial², es decir, aquellos en los cuales interviene algún juez de lo familiar, civil o mixto, independientemente de que se trate de un divorcio necesario o voluntario.

Divorcios según tipo de trámite por entidad federativa de registro, Jalisco 2010-2020



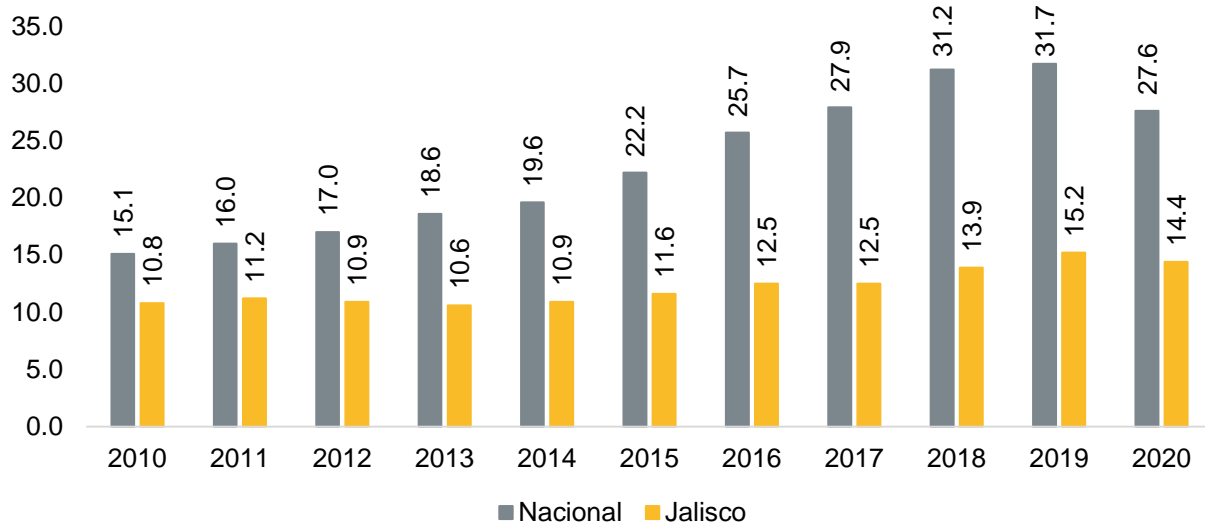
Fuente: elaborado por el IIEG con base en INEGI; Estadísticas de nupcialidad.

¹ Divorcio administrativo: Disolución jurídica definitiva de un matrimonio que se tramita en las oficialías del registro civil, siempre y cuando se encuentre legislado en la entidad que corresponda, se solicita siempre por mutuo consentimiento de los cónyuges.

² Divorcio judicial: Disolución jurídica definitiva de un matrimonio en el cual interviene algún juez de lo familiar, civil o mixto, independientemente de que se trate de un divorcio necesario o voluntario.

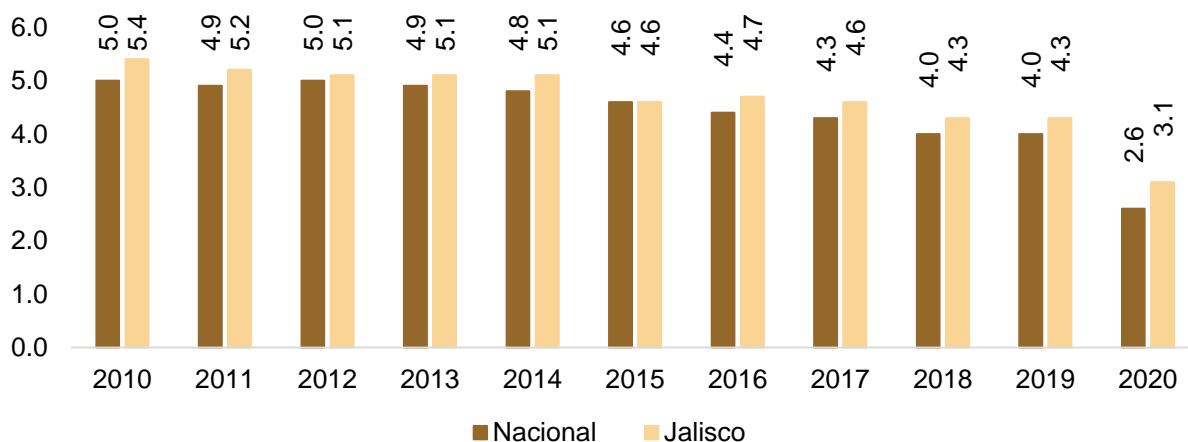
Finalmente, para 2020 se registraron en Jalisco 14.4 divorcios por cada cien matrimonios, cifra muy por debajo del promedio nacional de 27.6 para el mismo año. Asimismo, destaca que en ese año, se registró una tasa bruta de nupcialidad de 3.1 matrimonios por cada mil habitantes en la entidad, tasa ligeramente mayor a la registrada a nivel nacional de 2.6 matrimonios.

Relación divorcios-matrimonios por entidad federativa de registro, Jalisco y Nacional 2010-2020



Fuente: elaborado por el IIEG con base en INEGI; Estadísticas de nupcialidad.

Tasa bruta de nupcialidad por entidad federativa de registro, Jalisco y Nacional 2010-2020



Tasas calculadas con base en CONAPO. Consejo Nacional de Población. Datos Abiertos. Indicadores demográficos 1950 - 2050. <https://datos.gob.mx/busca/dataset/proyecciones-de-la-poblacion-de-mexico-y-de-las-entidades-federativas-2016-2050> (Consulta: 27 de septiembre de 2021).

Fuente: elaborado por el IIEG con base en INEGI; Estadísticas de nupcialidad.