

## Cifras de empleo formal en Jalisco en enero de 2022 por sector de actividad económica y municipio

- **Por sector de actividad económica**

De acuerdo con la base de datos del IMSS de los trabajadores asegurados por sector de actividad económica y municipio, la generación de empleo de 11,160 plazas formales en enero de 2022 en Jalisco se debió principalmente al sector de la agricultura, ganadería, silvicultura y pesca donde se reflejó un incremento de 5,332 trabajadores nuevos en el mes con una variación mensual de 4.59%, la más alta en este periodo.

El segundo sector con mayor aumento de empleo mensual en términos absolutos fue la industria de transformación, la cual generó 2,387 empleos, con una variación mensual de 0.50%; y en tercer lugar el sector servicios que registró un incremento de 1,881 asegurados con una tasa mensual de 0.30%.

Por otra parte, también tuvieron un crecimiento mensual: la industria de la construcción que reportó 1,141 empleos más con una tasa mensual de 0.85%; transporte y comunicaciones presentó un incremento de 1,088 empleos formales, con una tasa de 1.12%; la industria eléctrica y captación de agua potable con 40 nuevas plazas con una variación mensual de 0.43%; y, por otro lado, las industrias extractivas que generó 18 empleos con una tasa mensual de 0.69%.

Finalmente, el sector comercio fue el único que sufrió una pérdida con una reducción de 727 empleos formales y una tasa mensual de -0.19%.

### Empleos en Jalisco por sector de actividad económica, enero 2022 vs diciembre 2021

Sector de actividad económica	Diciembre 2021	Enero 2022	Empleos nuevos	Variación % mensual
Agricultura, Ganadería, Silvicultura y Pesca	116,251	121,583	5,332	4.59%
Comercio	388,949	388,222	-727	-0.19%
Construcción	134,547	135,688	1,141	0.85%
Ind. Elec. y Captación de Agua Potable	9,393	9,433	40	0.43%
Industria de Transformación	480,660	483,047	2,387	0.50%
Industrias Extractivas	2,624	2,642	18	0.69%
Servicios	620,320	622,201	1,881	0.30%
Transporte y Comunicaciones	97,255	98,343	1,088	1.12%
<b>Total</b>	<b>1,849,999</b>	<b>1,861,159</b>	<b>11,160</b>	<b>0.60%</b>

Fuente: IIEG con información del IMSS.

En el comparativo anual de enero 2022 con enero 2021, son seis los sectores que han observado crecimiento en el empleo: la industria de transformación con 27,212 nuevos empleos y una variación anual de 5.97%; comercio con 23,269 trabajadores más y una variación de 6.38%; transporte y comunicaciones con 10,133 plazas y una tasa acumulada de 11.49% siendo la tasa más alta en variación anual; agricultura, ganadería, silvicultura y pesca con 8,118 trabajadores con una variación de 7.15%; servicios con 5,780 nuevas plazas y una variación acumulada de 0.94%; y, la industria de la construcción con una generación anual de 214 empleos formales presentando una tasa de 0.16%.

En contraste, son dos los sectores que presentan disminución en sus registros en todo el año: la industria eléctrica y captación de agua potable que perdió 559 empleos, lo que significó una variación anual de -5.59%; y, las industrias extractivas con 130 trabajadores menos y una tasa anual de -4.69%.

#### Empleos en Jalisco por sector de actividad económica, anual enero 2021 enero 2022

Sector de actividad económica	Enero 2021	Enero 2022	Empleos nuevos	Variación % acumulada
Agricultura, Ganadería, Silvicultura y Pesca	113,465	121,583	8,118	7.15%
Comercio	364,953	388,222	23,269	6.38%
Construcción	135,474	135,688	214	0.16%
Ind. Elec. y Captación de Agua Potable	9,992	9,433	-559	-5.59%
Industria de Transformación	455,835	483,047	27,212	5.97%
Industrias Extractivas	2,772	2,642	-130	-4.69%
Servicios	616,421	622,201	5,780	0.94%
Transporte y Comunicaciones	88,210	98,343	10,133	11.49%
<b>Total</b>	<b>1,787,122</b>	<b>1,861,159</b>	<b>74,037</b>	<b>4.14%</b>

Fuente: IIEG con información del IMSS.

## Por sector de actividad económica y género

En el mes de enero de 2022, siete de los ocho sectores reflejaron aumento en sus registros. De los 11,160 empleos formales generados en Jalisco, 7,658 son hombres y 3,502 son mujeres. La agricultura, ganadería, silvicultura y pesca con 5,332 fue el sector que más empleos registró de los cuales, 3,930 son hombres y 1,402 son mujeres.

Por su parte, la industria de transformación tuvo un aumento en el número de sus registros con 1,121 hombres y 1,266 mujeres sumando 2,387 plazas más; el sector servicios dio de alta a 717 hombres y 1,164 mujeres, dando una total de 1,881 trabajadores nuevos; la industria de la construcción reportó un incremento de 1,141 empleos en el mes de enero de 2022, de los cuales 1,065 son hombres y 76 son mujeres; transporte y comunicaciones mostró un aumento de 1,088 trabajadores, de los cuales 858 son hombres y 230 mujeres; la industria eléctrica y captación de agua potable mostró en sus registros un incremento de 40 plazas, de las cuales, se dieron de alta 33 hombres y 7 mujeres y; las industrias extractivas registraron 18 nuevos empleos formales, siendo 8 hombres y 10 mujeres.

Por último, el sector comercio presentó una pérdida de 727 plazas de las cuales 74 pertenecen a hombres y 653 mujeres dadas de baja.

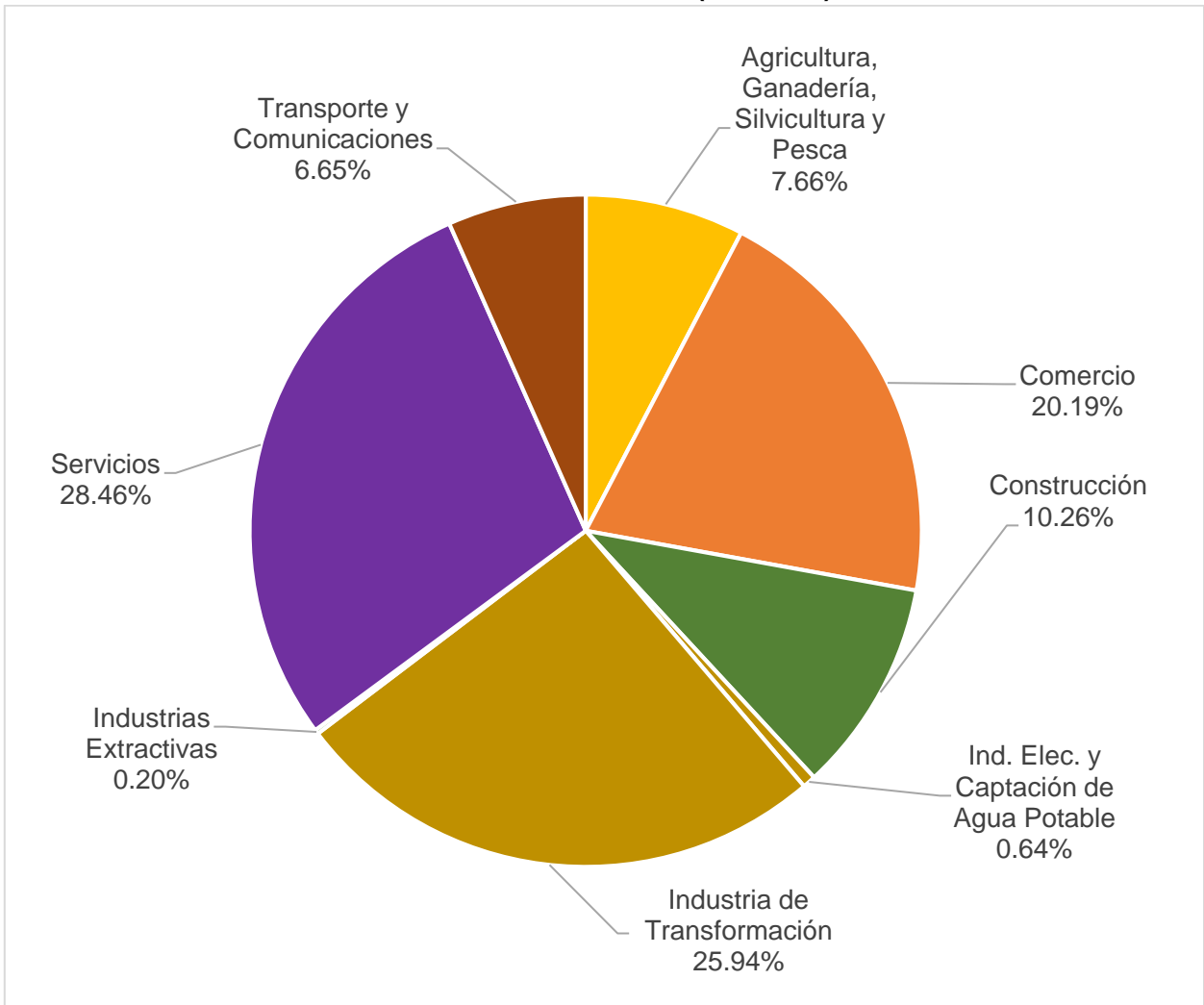
## Trabajadores asegurados en el IMSS en Jalisco por sector de actividad económica y sexo, diciembre 2021 y enero 2022

Sector de actividad económica	Diciembre 2021			Enero 2022			Empleos nuevos		
	Hombres	Mujeres	Total	Hombres	Mujeres	Total	Hombres	Mujeres	Total
Agricultura, Ganadería, Silvicultura y Pesca	81,644	34,607	116,251	85,574	36,009	121,583	3,930	1,402	5,332
Comercio	225,820	163,129	388,949	225,746	162,476	388,222	-74	-653	-727
Construcción	113,632	20,915	134,547	114,697	20,991	135,688	1,065	76	1,141
Ind. Elec. y Captación de Agua Potable	7,074	2,319	9,393	7,107	2,326	9,433	33	7	40
Industria de Transformación	288,844	191,816	480,660	289,965	193,082	483,047	1,121	1,266	2,387
Industrias Extractivas	2,281	343	2,624	2,289	353	2,642	8	10	18
Servicios	317,388	302,932	620,320	318,105	304,096	622,201	717	1,164	1,881
Transporte y Comunicaciones	73,526	23,729	97,255	74,384	23,959	98,343	858	230	1,088
<b>Total</b>	<b>1,110,209</b>	<b>739,790</b>	<b>1,849,999</b>	<b>1,117,867</b>	<b>743,292</b>	<b>1,861,159</b>	<b>7,658</b>	<b>3,502</b>	<b>11,160</b>

Fuente: IIEG con información del IMSS.

Para el mes de enero de 2022 se reportan 1,117,867 hombres asegurados en el IMSS, de los cuales, el 28.46% se encuentra ubicado el sector servicios, el 25.94% en industrias de la transformación, el 20.19% en el sector comercio, y el 25.41% en los sectores restantes.

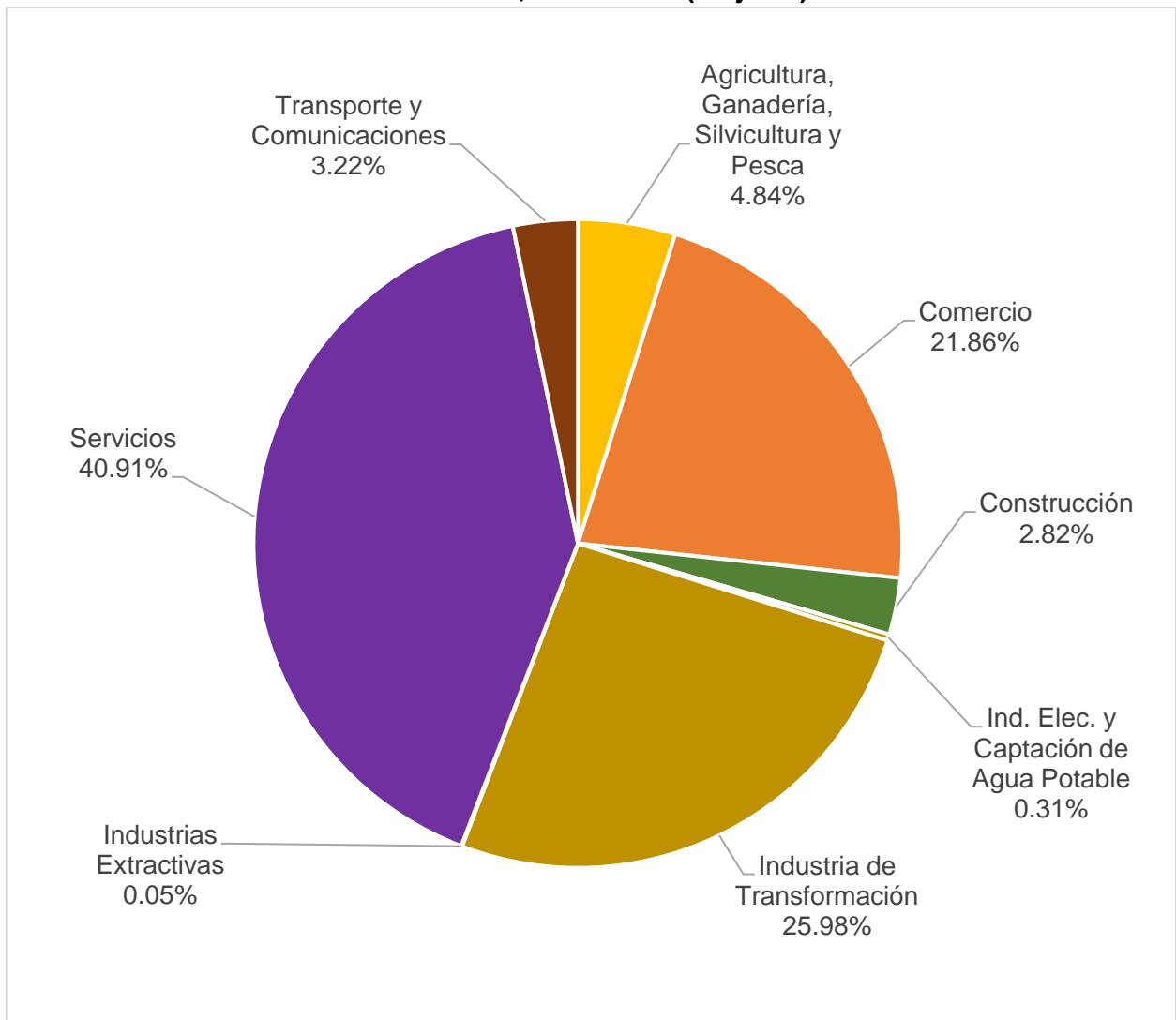
**Distribución porcentual de trabajadores asegurados en el IMSS por sector de actividad económica, enero 2022 (hombres)**



Fuente: IIEG con información del IMSS.

De las 743,292 mujeres registradas al IMSS en el mes de enero de 2022, el 40.91% se encuentra laborando en el sector servicios, el 25.98% en la industria de la transformación, el 21.86% en el sector comercio, y el 11.25% en el resto de los sectores.

**Distribución porcentual de trabajadores asegurados en el IMSS por sector de actividad económica, enero 2022 (mujeres)**



Fuente: IIEG con información del IMSS.

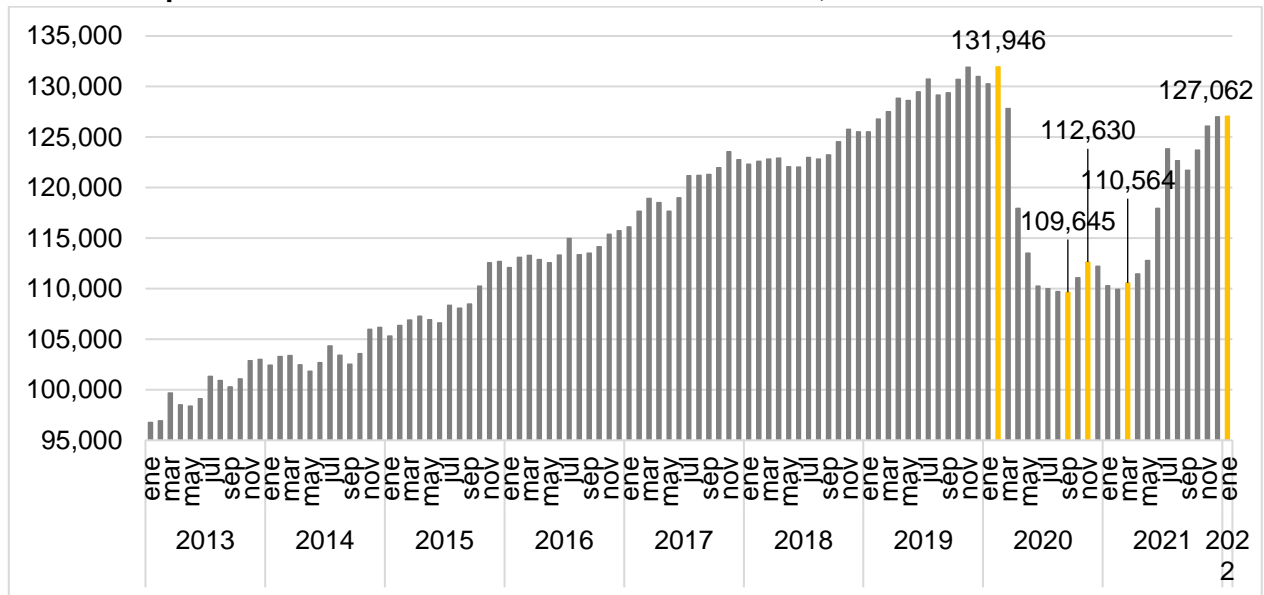
## Empleo sector turístico

Con la finalidad de facilitar el acceso a la información sobre trabajadores asegurados en el Instituto Mexicano del Seguro Social (IMSS) de sectores relevantes como el turismo, se pone a disposición del público en general el conjunto de datos “Trabajadores asegurados en el IMSS en las actividades turísticas<sup>1</sup>”, el cual contiene información sobre el total de trabajadores asegurados pertenecientes al sector turismo.

El empleo histórico del sector turístico atravesó un 2020 y 2021 complicados por la crisis sanitaria. En febrero de 2020 se tenían registrados a 131,946 trabajadores asegurados totales, posterior a ese mes descendió hasta el mínimo de 109,645 en septiembre de 2020. En noviembre de 2020 se recuperó a 112,630 empleos formales, y a partir de marzo de 2021 registró 110,564 trabajadores. A partir de ese mes comenzó un incremento sostenido en el empleo turístico formal de Jalisco, cerrando en diciembre de 2021 con 126,998 empleos formales totales.

En enero de 2022 se registraron a 127,062 trabajadores ligados al turismo, por lo que se generaron en el mes 64 nuevos trabajadores formales.

**Empleo formal total en el IMSS del sector turístico, enero 2013-enero 2022**

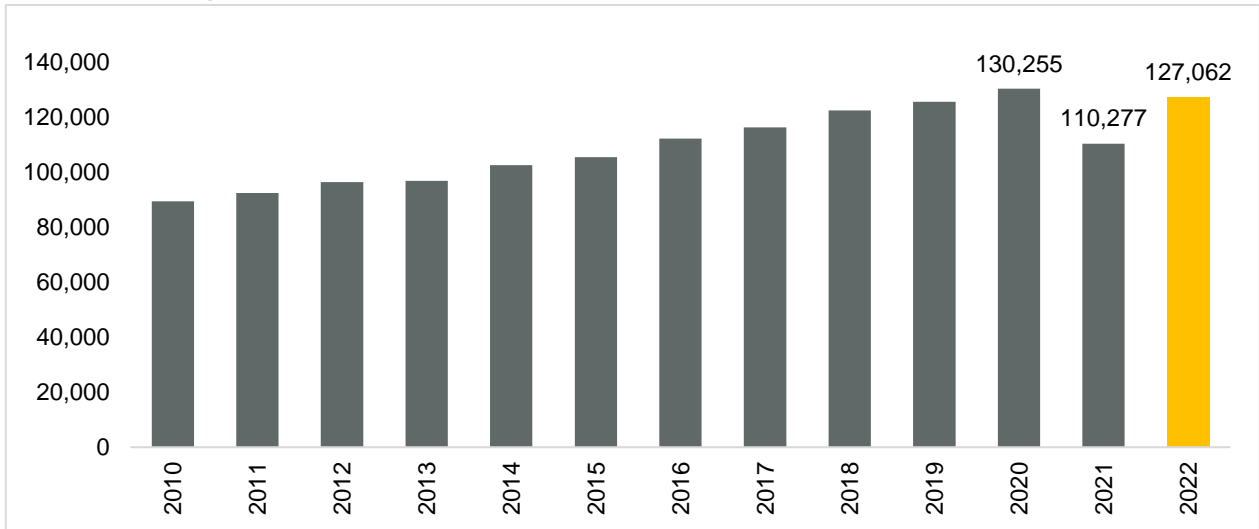


Fuente: IIEG con información del IMSS.

<sup>1</sup> Descripción de las actividades conexas al turismo en: <https://iieg.gob.mx/ns/wp-content/uploads/2022/01/Trabajadores-asegurados-en-el-IMSS-en-las-actividades-turisticas.pdf>

El empleo turístico en enero de 2022 registró a 127,062 trabajadores formales, esto es 16,785 empleos formales más respecto a enero de 2021. La cifra más alta para un enero se registró en el 2020 con 130,255 trabajadores formales.

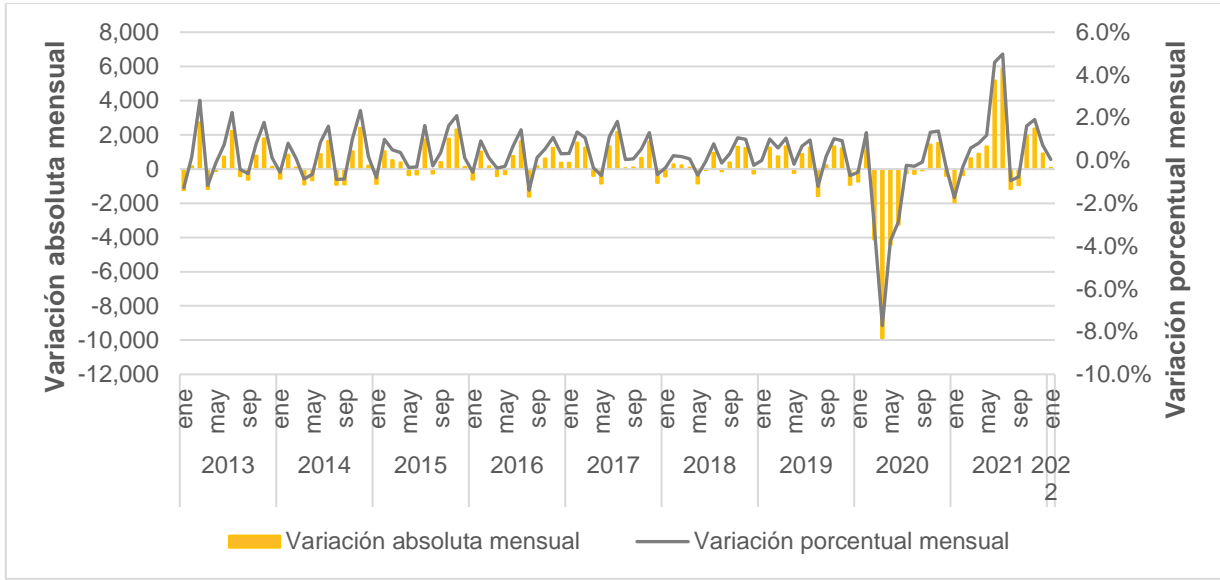
**Empleo formal total en el IMSS del sector turístico, enero 2013-2022**



Fuente: IIEG con información del IMSS.

En enero de 2022 se generaron 64 empleos formales en el sector turístico respecto al mes anterior, esto es, una variación mensual de 0.05% en el mes.

**Variación absoluta y porcentual del empleo generado mensual, enero 2013-enero 2022**

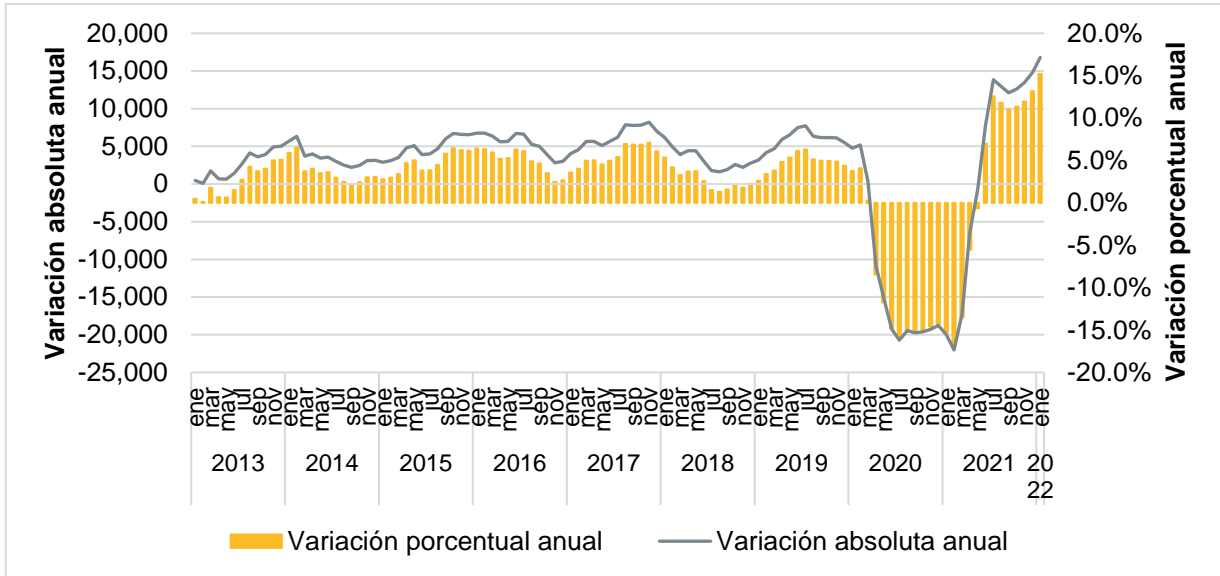


Fuente: IIEG con información del IMSS.



En enero de 2022, se generaron 16,785 empleos formales con respecto a enero de hace un año, esto es, 15.22% a tasa anual. Estas cifras son las más altas del sector turístico por segundo mes consecutivo.

**Variación absoluta y porcentual del empleo generado anual, enero 2013-enero 2022**



Fuente: IIEG con información del IMSS.

- **Por grupos de edad**

Durante el mes de enero de 2022, se generaron 11,160 empleos formales en Jalisco, aumento que se ubica principalmente en el rango de edad de 50 años o más que presentó un incremento de 3,971 nuevos empleos, seguido por el grupo de mayor o igual a 30 años y menor a 35 años con 3,364 más trabajadores y una variación mensual de 1.20%. El tercer rango de edad con mayor generación en el empleo en términos absolutos es el de mayor o igual a 35 y menor a 40 años con 2,008 empleos y una variación mensual de 0.79%.

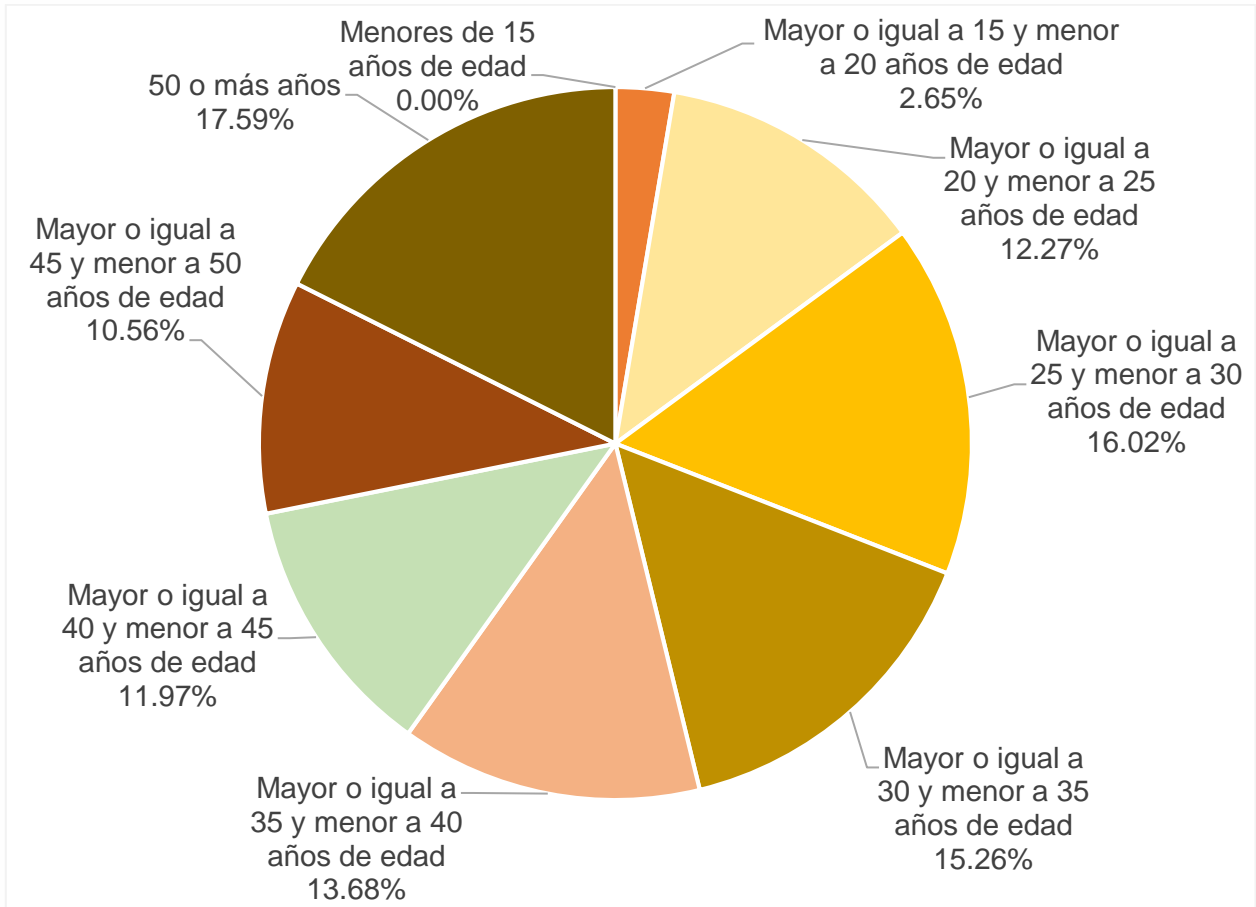
**Empleos en Jalisco por grupos de edad, diciembre 2021 y enero 2022**

Grupos de edad	Diciembre 2021	Enero 2022	Empleos nuevos	Variación % mensual
Menores de 15 años de edad	41	37	-4	-9.76%
Mayor o igual a 15 y menor a 20 años de edad	50,554	49,273	-1,281	-2.53%
Mayor o igual a 20 y menor a 25 años de edad	228,266	228,320	54	0.02%
Mayor o igual a 25 y menor a 30 años de edad	297,674	298,096	422	0.14%
Mayor o igual a 30 y menor a 35 años de edad	280,681	284,045	3,364	1.20%
Mayor o igual a 35 y menor a 40 años de edad	252,662	254,670	2,008	0.79%
Mayor o igual a 40 y menor a 45 años de edad	221,369	222,728	1,359	0.61%
Mayor o igual a 45 y menor a 50 años de edad	195,331	196,598	1,267	0.65%
50 o más años	323,421	327,392	3,971	1.23%
<b>Total</b>	<b>1,849,999</b>	<b>1,861,159</b>	<b>11,160</b>	<b>0.60%</b>

Fuente: IIEG con información del IMSS.

De los 1,861,159 trabajadores registrados en el IMSS en el mes de enero de 2021, el 16.02% se encuentra entre los de mayor o igual a 25 y menor a 30 años, seguido por los trabajadores que mayor o igual a 30 y menor de 35 años que representan el 15.26%. Los trabajadores de mayor o igual a 35 y menor de 40 años representan el 13.68% del total de los trabajadores asegurados.

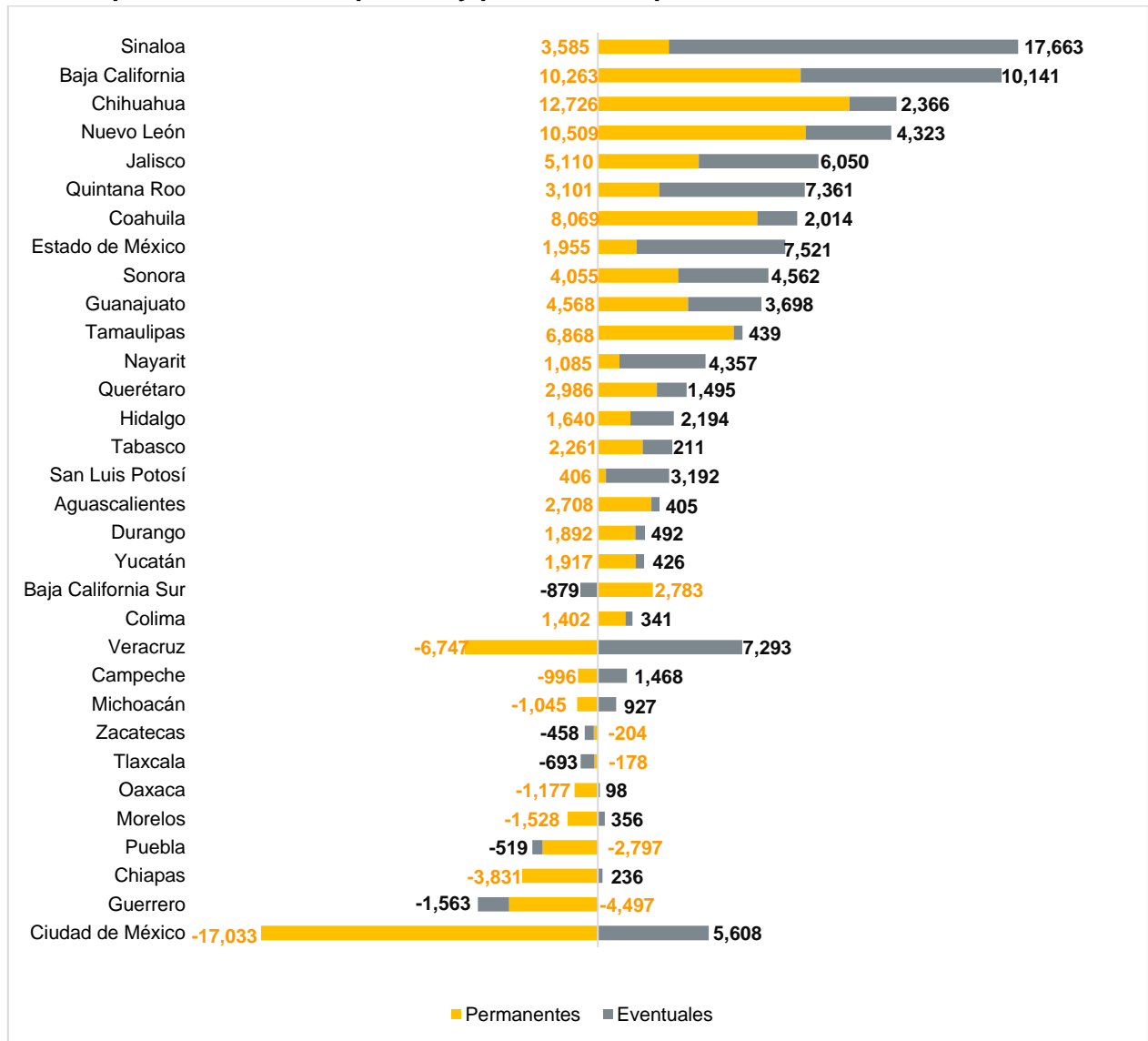
**Distribución porcentual de trabajadores asegurados en el IMSS grupo de edad, enero 2022**



Fuente: IIEG con información del IMSS.

Por delegación estatal, Sinaloa presentó una generación de empleo permanente de 3,585 trabajadores y 17,663 eventuales, quedando en primer lugar. Por otro lado, Jalisco registró 11,160 empleos más, de los cuales, 5,110 son permanentes y 6,050 eventuales, en contraste con el mes previo donde perdió 23,477 puestos de trabajo, de los cuales, -13,622 fueron empleos permanentes y -9,855 eventuales. Con el resultado mensual, Jalisco se coloca en el lugar 5 a nivel nacional en términos absolutos. A nivel nacional, los empleos permanentes 49,856 y los eventuales en 92,415 lo que resultó en un aumento total de 142,271 empleos formales en el mes.

### Empleos formales temporales y permanentes por entidad federativa, enero 2022



Fuente: IIEG con información del IMSS.

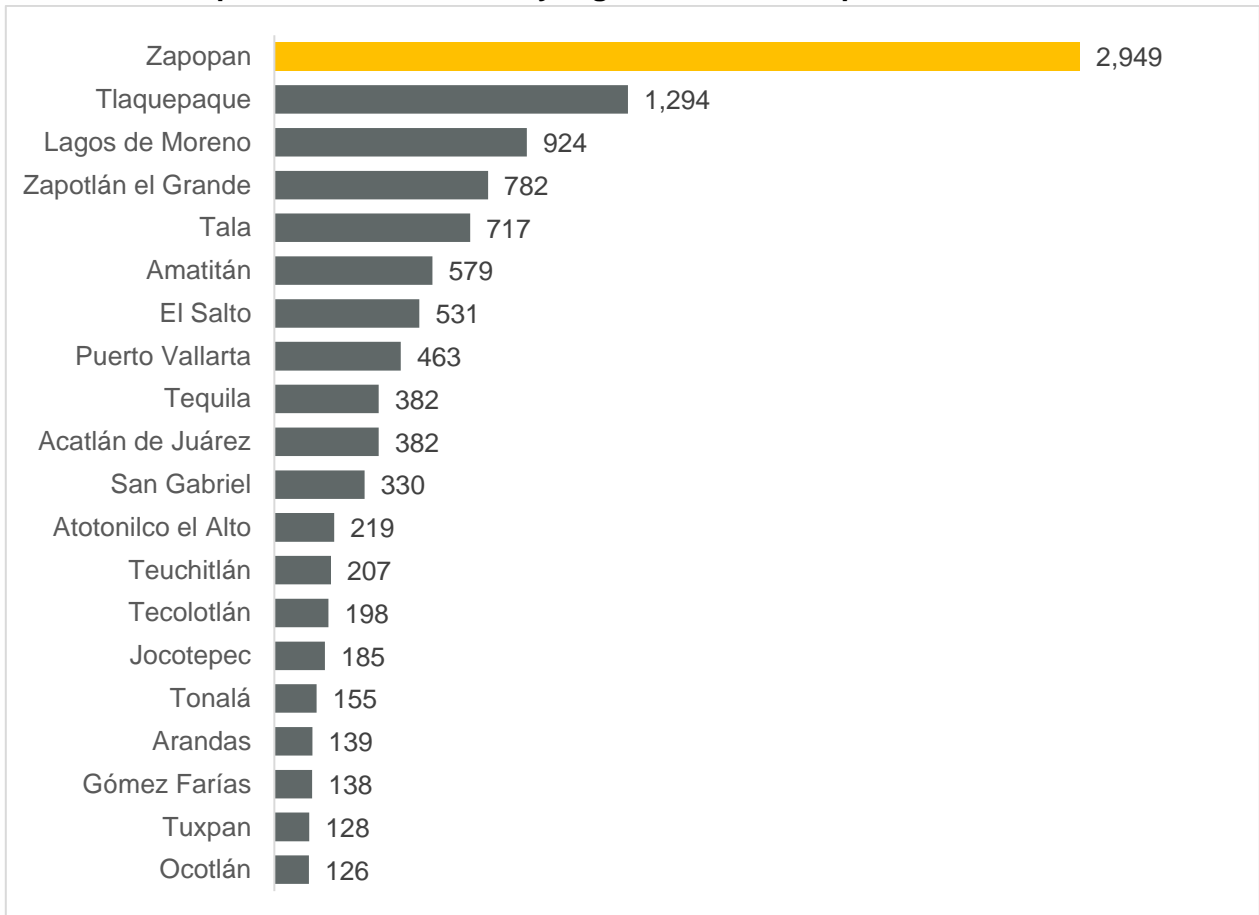
Nota: La información presentada es con base en la información por delegaciones del IMSS que publica en su plataforma, la cual difiere para algunos estados con la que posteriormente envía al IIEG por entidad federativa. Para Baja California, Baja California Sur, Coahuila, Colima, Guanajuato, Michoacán, Nuevo León, Oaxaca, Sonora, Tamaulipas y Veracruz, las cifras por delegación y entidad tienen pequeñas diferencias debido a que las cifras por delegación contienen trabajadores de otras entidades, ya que una clínica que se encuentre en el límite estatal registra y atiende a comunidades de entidades colindantes. Estas diferencias se corrigen cuando el IMSS envía la base de datos por entidad federativa al IIEG días después de liberar la cifra por delegación en su cubo interactivo.

- **Municipios con mayor generación de empleo en enero de 2022**

Los tres municipios de Jalisco que más generaron empleo formal durante el mes de enero en términos absolutos fueron Zapopan con 2,949 trabajadores, Tlaquepaque con 1,294 nuevos empleos y Lagos de Moreno con 924 trabajadores asegurados nuevos. De los 125 municipios, 61 de ellos, que representan el 68.4%, registraron aumento en el empleo formal con un total de 12,178 empleos nuevos.

En el mes de diciembre son 12 los municipios que no muestran movimiento en su registro de trabajadores asegurados.

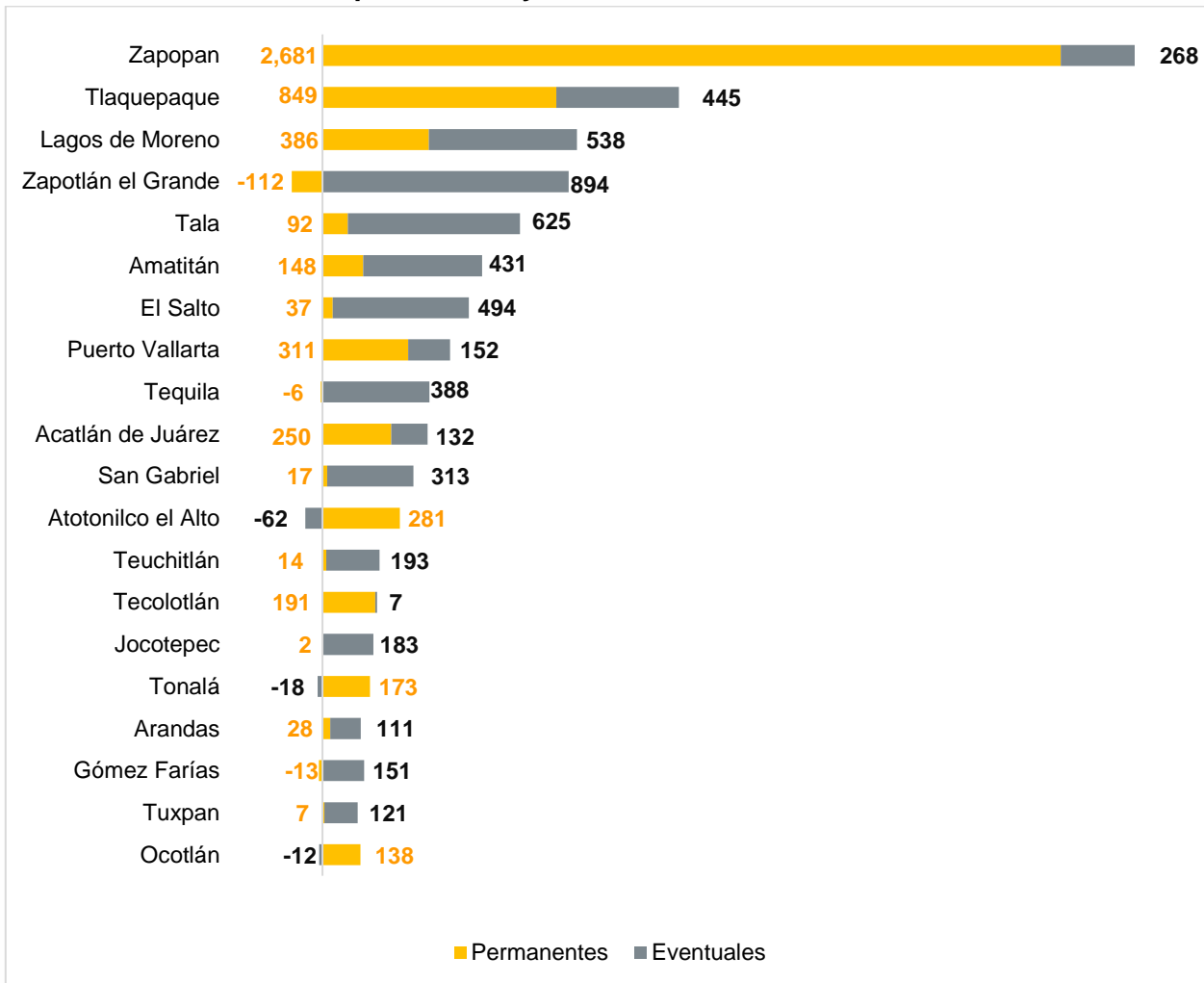
**Los 20 municipios de Jalisco con mayor generación de empleo formal en enero de 2022**



Fuente: IIEG con información del IMSS.

Los empleos formales generados en enero de 2022 en los 20 municipios de Jalisco con mayor generación de empleos son tanto permanentes como eventuales. En Zapopan, que es el municipio con más empleos generados, se compone de 2,681 permanentes y 268 eventuales. Por su parte, Tlaquepaque tuvo 849 permanentes y 445 empleos eventuales, mientras que Lagos de Moreno registró 386 permanentes y 538 eventuales.

**Los 20 municipios de Jalisco con mayor generación de empleo formal total, por tipo permanente y eventual, enero de 2022**

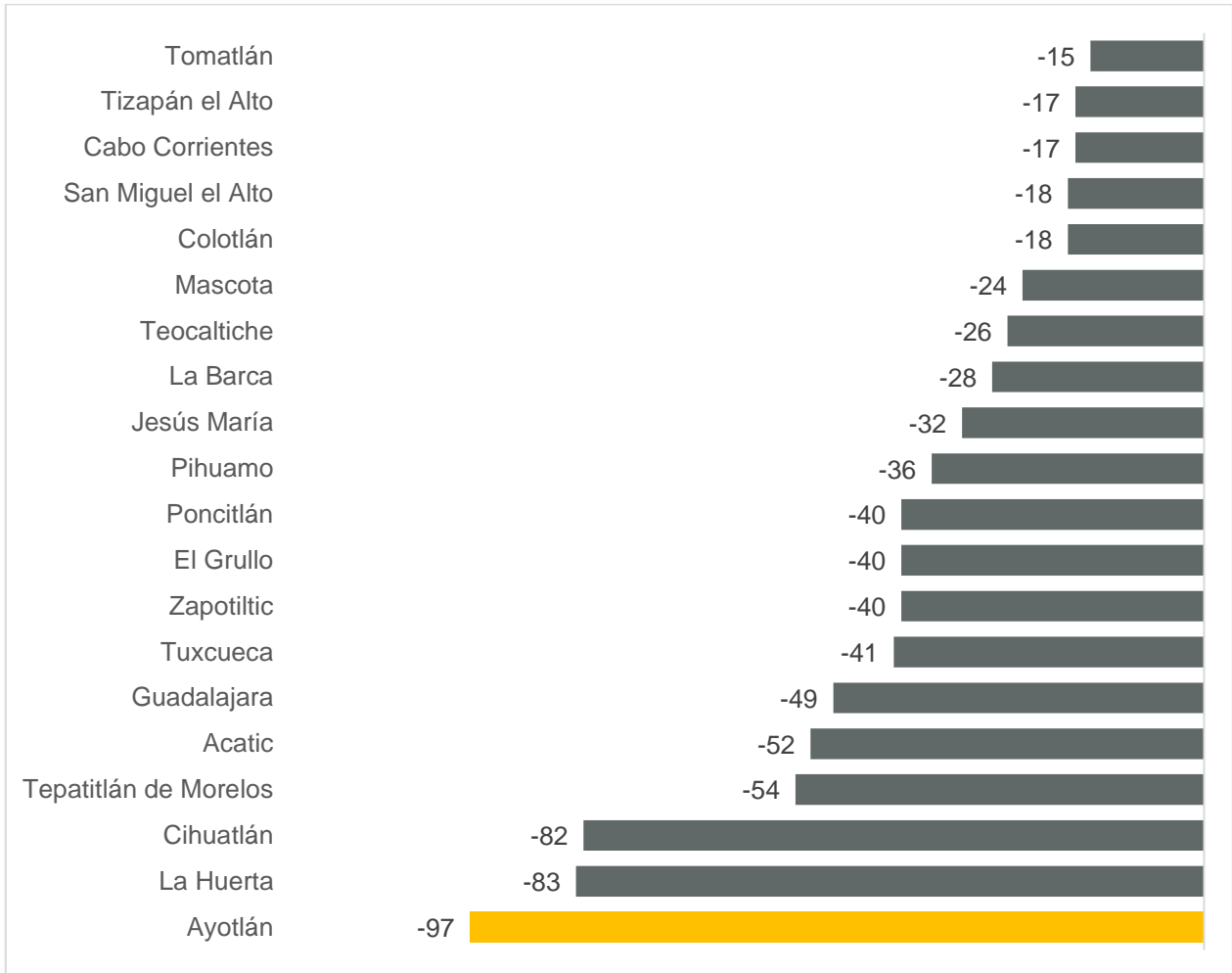


Fuente: IIEG con información del IMSS.

- **Municipios con mayor pérdida de empleo en enero 2022**

Ayotlán fue el municipio que mayor pérdida de empleos formales tuvo en el mes con -97 trabajadores. La Huerta es el segundo municipio con mayor disminución de empleos con -83, seguido de Cihuatlán con -82 empleos formales. De los 125 municipios, en 52 de ellos que representan el 41.60% de los municipios registraron pérdida de empleo, un total de -1,018 trabajadores formales.

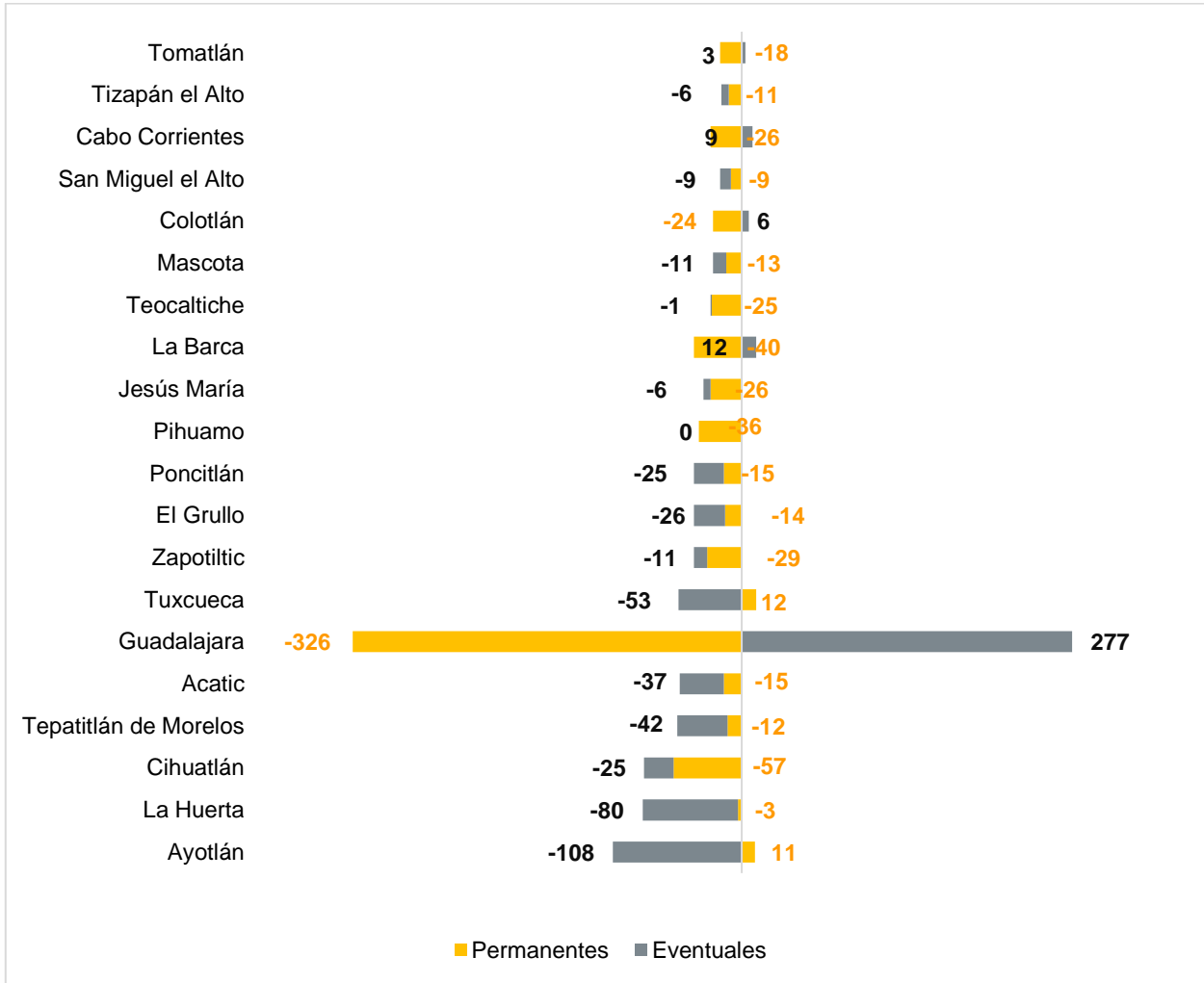
**Los 20 municipios de Jalisco con mayor pérdida de empleo formal en enero de 2022**



Fuente: IIEG con información del IMSS.

Dentro de los municipios con mayor pérdida absoluta de empleo en el mes, Ayotlán tuvo 11 empleos permanentes y -108 empleos eventuales, mientras que La Huerta registró -3 trabajadores permanentes y redujo -80 eventuales. Por su parte, Cihuatlán tuvo -57 empleos permanentes y disminuyó -25 empleos eventuales.

**Los 20 municipios de Jalisco con mayor pérdida de empleo formal total, por tipo permanente y eventual, enero 2022**



Fuente: IIEG con información del IMSS.