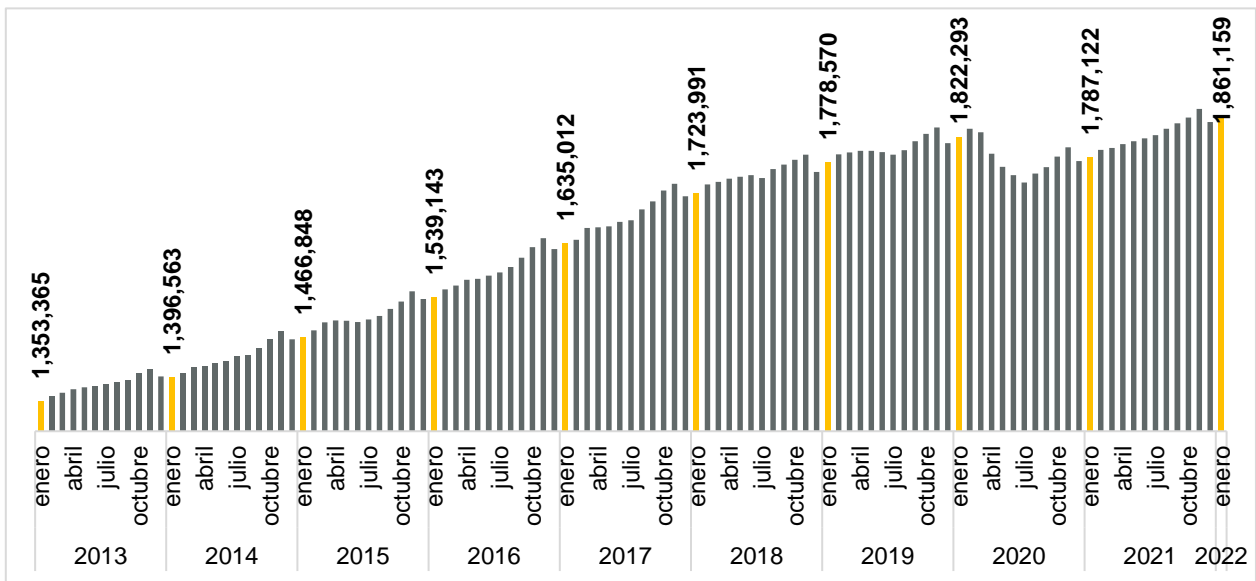


Se generaron en Jalisco 11,160 empleos formales en enero de 2022

De acuerdo con las cifras del IMSS, en enero de 2022 en Jalisco se tenían registrados a 1,861,159 trabajadores asegurados, lo que representa una variación mensual de empleo formal de 11,160 empleos nuevos con respecto a diciembre.

A nivel nacional, en el mismo mes se tuvo una generación de 142,271 puestos de trabajo, lo que representa una tasa mensual de 0.69% y una tasa anual de 4.75%.

Empleos formales totales en Jalisco, enero 2013- enero 2022

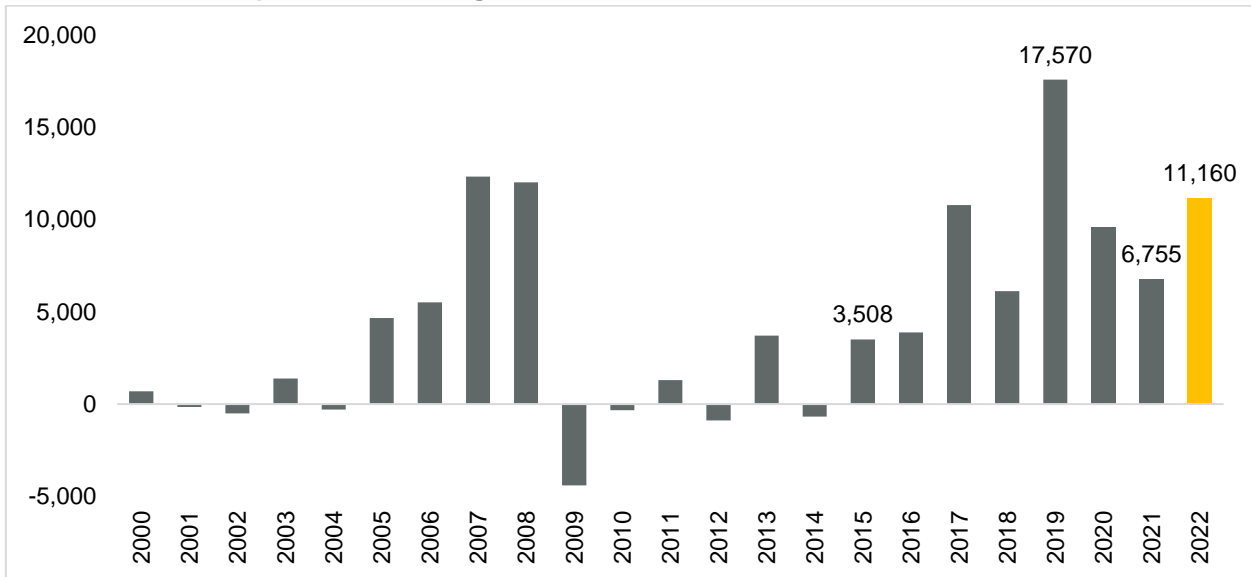


Fuente: IIEG con información del IMSS.

En ese mes hubo una generación de 11,160 empleos formales con respecto al mes anterior, una variación mensual de 0.60%, y una variación positiva anual de 4.14%. La generación de empleos de enero de 2022 es mayor en comparación con enero de 2021 cuando se generaron 6,755 puestos de trabajo.

Por tipo de empleo, aumentó en las dos modalidades con 5,110 empleos permanentes (45.79%) y 6,050 eventuales (54.21%) en enero.

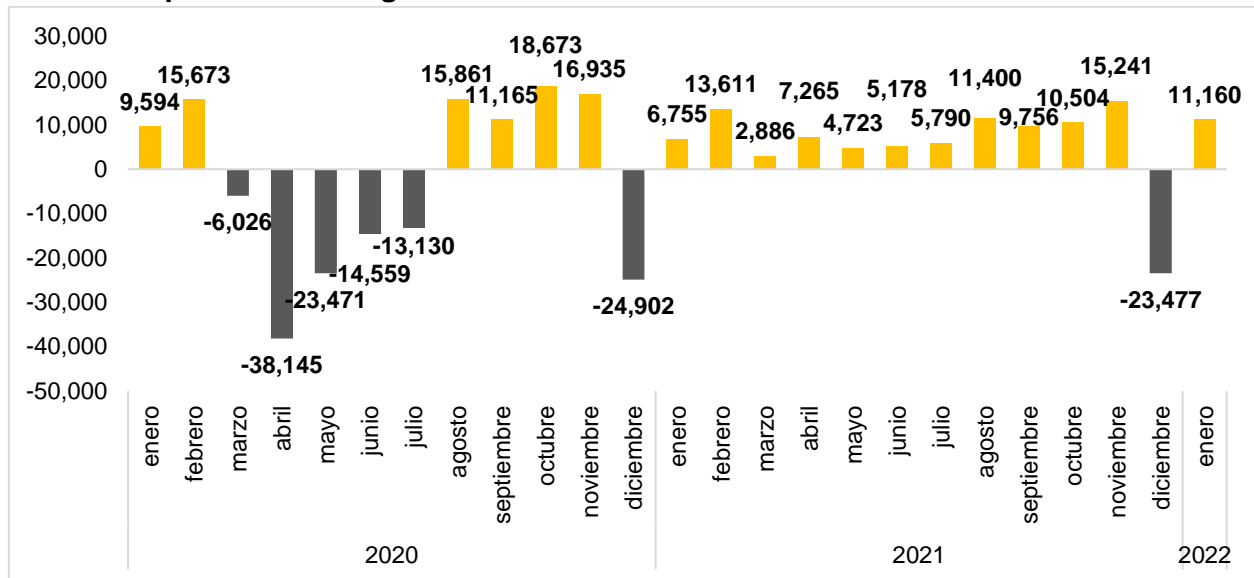
Empleos formales generados en enero en Jalisco, 2000-2022



Fuente: IIEG con información del IMSS.

La pandemia generó una pérdida de empleo formal de abril a julio del año pasado de 95,331 empleos, mientras que de agosto a noviembre se recuperaron 62,634 puestos de trabajo formales. En diciembre por efectos estacionales (cada diciembre se presenta una reducción) se registró una pérdida de 24,902 empleos. En enero de este año se tienen otra vez cifras positivas, con una generación de 11,160 empleos nuevos formales.

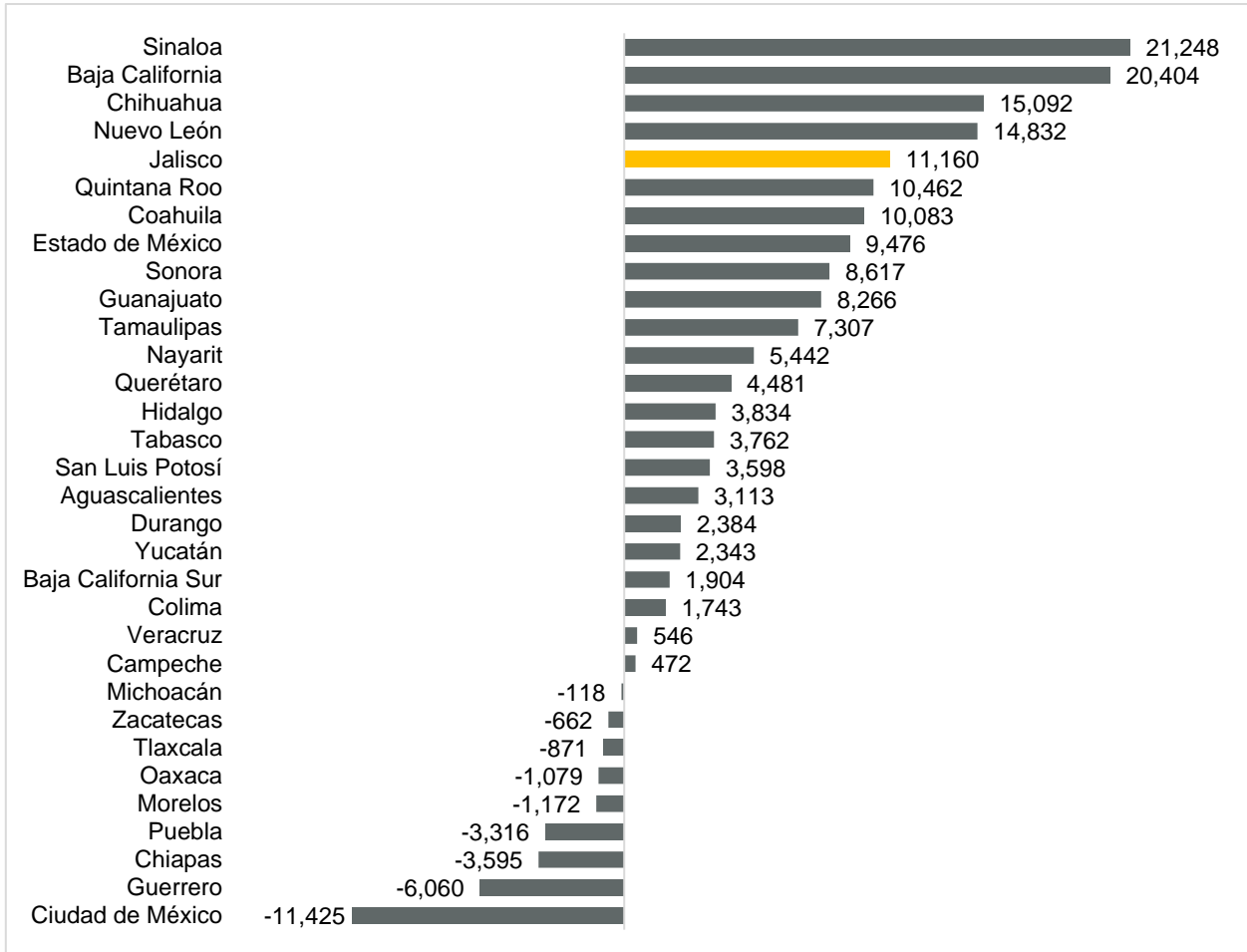
Empleos formales generados en Jalisco de enero de 2020 a enero de 2022



Fuente: IIEG con información del IMSS.

La cifra de 11,160 empleos coloca a Jalisco en el lugar 5 a nivel nacional en generación de nuevos empleos en términos absolutos en enero. Por otro lado, Sinaloa fue la entidad que más generó empleo formal con 21,248 trabajadores asegurados, y la Ciudad de México la que más perdió con 11,425 empleos menos.

Empleos formales generados en enero 2022 por entidad federativa

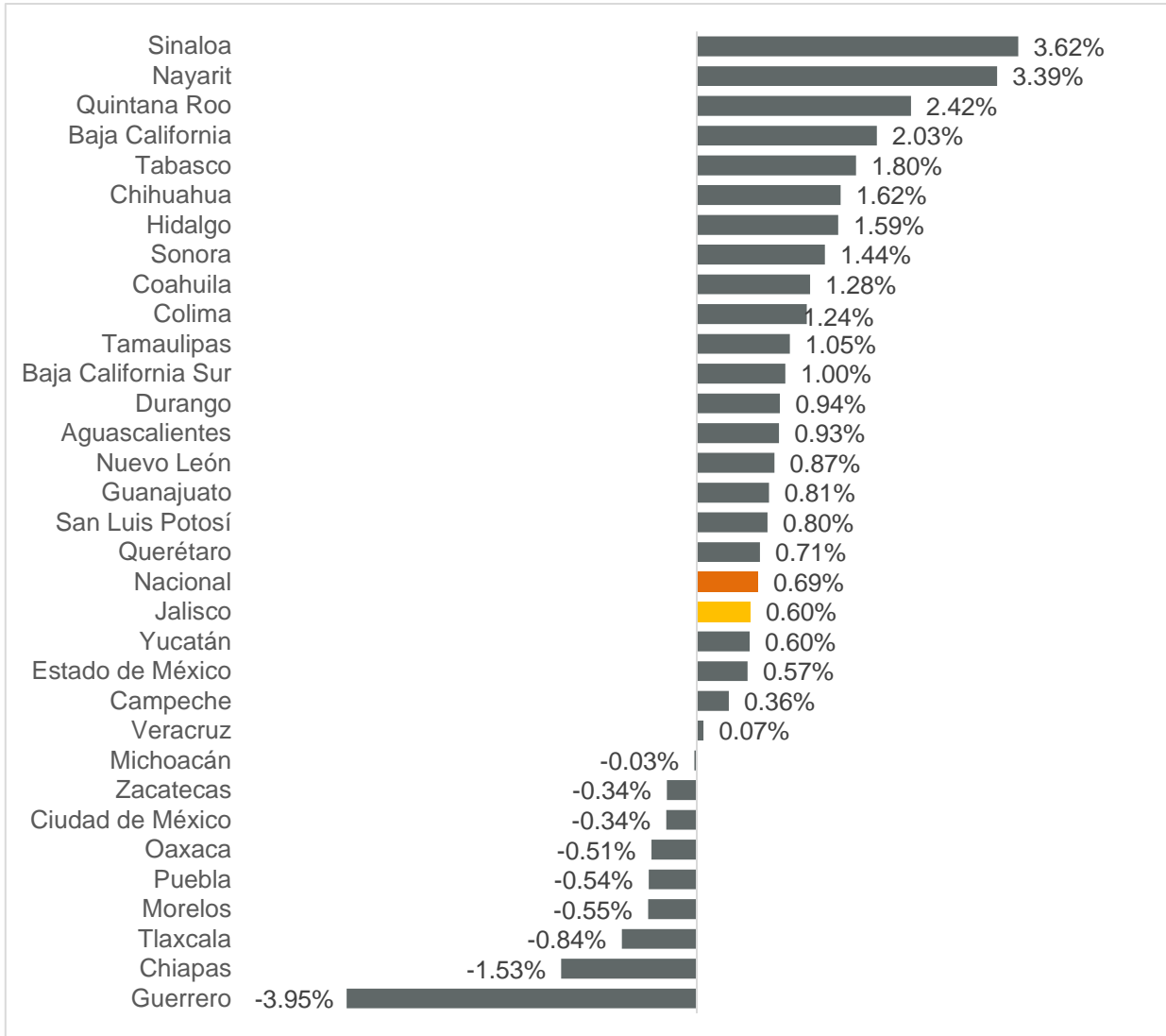


Fuente: IIEG con información del IMSS.

Nota: La información presentada es con base en la información por delegaciones del IMSS que publica en su plataforma, la cual difiere para algunos estados con la que posteriormente envía al IIEG por entidad federativa. Para Baja California, Baja California Sur, Coahuila, Colima, Guanajuato, Michoacán, Nuevo León, Oaxaca, Sonora, Tamaulipas y Veracruz, las cifras por delegación y entidad tienen pequeñas diferencias debido a que las cifras por delegación contienen trabajadores de otras entidades, ya que una clínica que se encuentre en el límite estatal registra y atiende a comunidades de entidades colindantes. Estas diferencias se corrigen cuando el IMSS envía la base de datos por entidad federativa al IIEG días después de liberar la cifra por delegación en su cubo interactivo.

En términos relativos, Sinaloa fue la entidad que presentó la mayor variación mensual positiva al registrar 3.62%. Por otro lado, Guerrero fue la entidad que registró la mayor caída porcentual de -3.95%. Jalisco tuvo un aumento de 0.60% mensual, por debajo de la tasa nacional de 0.69%, y se ubicó en el lugar 19 a nivel nacional.

Variación porcentual mensual de empleos generados por entidad federativa, enero 2022

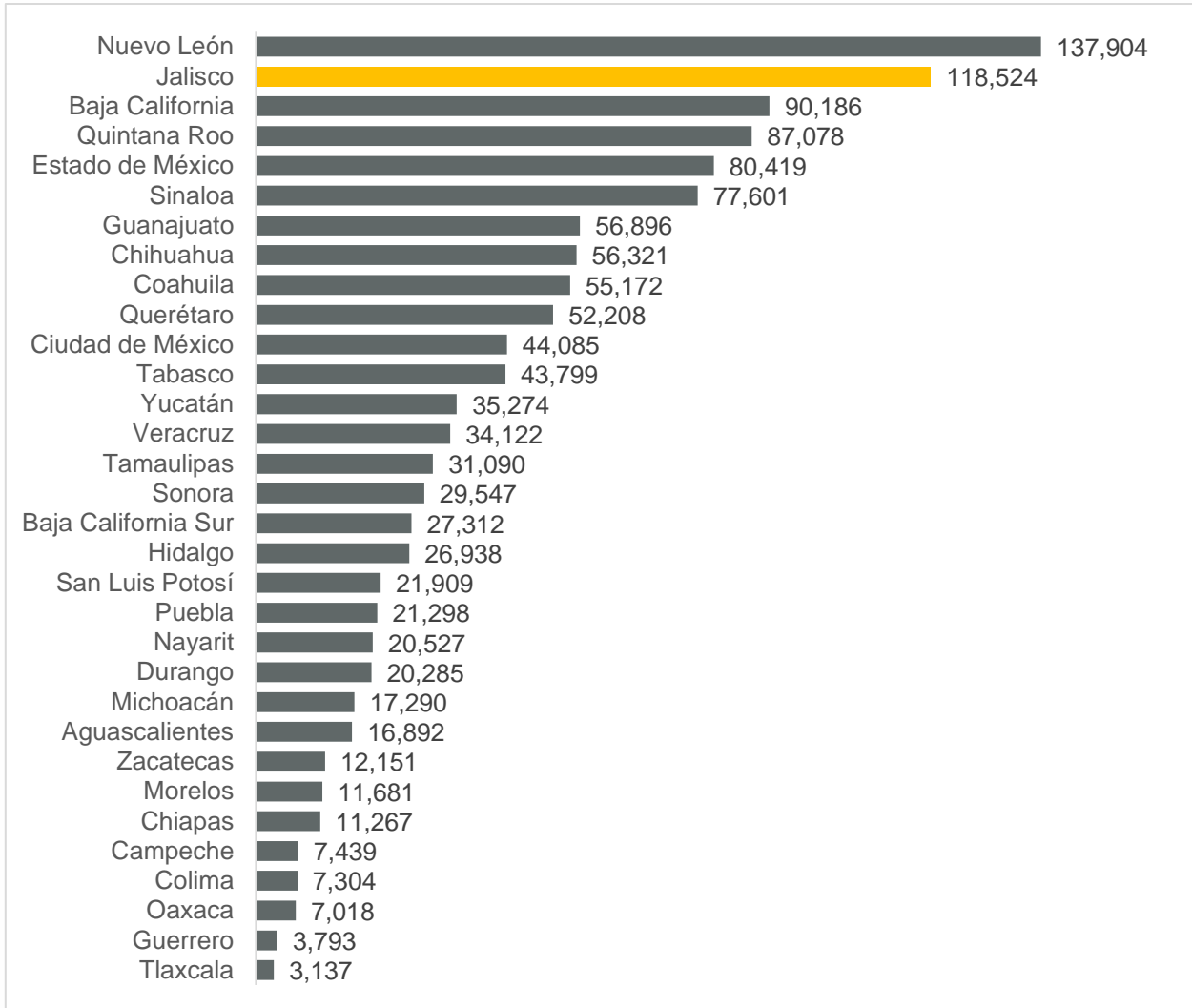


Fuente: IIEG con información del IMSS.

Nota: La información presentada es con base en la información por delegaciones del IMSS que publica en su plataforma, la cual difiere para algunos estados con la que posteriormente envía al IIEG por entidad federativa. Para Baja California, Baja California Sur, Coahuila, Colima, Guanajuato, Michoacán, Nuevo León, Oaxaca, Sonora, Tamaulipas y Veracruz, las cifras por delegación y entidad tienen pequeñas diferencias debido a que las cifras por delegación contienen trabajadores de otras entidades, ya que una clínica que se encuentre en el límite estatal registra y atiende a comunidades de entidades colindantes. Estas diferencias se corrigen cuando el IMSS envía la base de datos por entidad federativa al IIEG días después de liberar la cifra por delegación en su cubo interactivo.

Desde el inicio de la recuperación económica, esto es, en los últimos dieciocho meses, Jalisco se coloca en el lugar 2 con mayor generación de empleos formales en el país con 118,524. En primer lugar se encuentra Nuevo León con 137,904 y Baja California en tercero con 90,186.

Empleos nuevos en los últimos dieciocho meses (agosto 2020-enero 2022) por entidad federativa

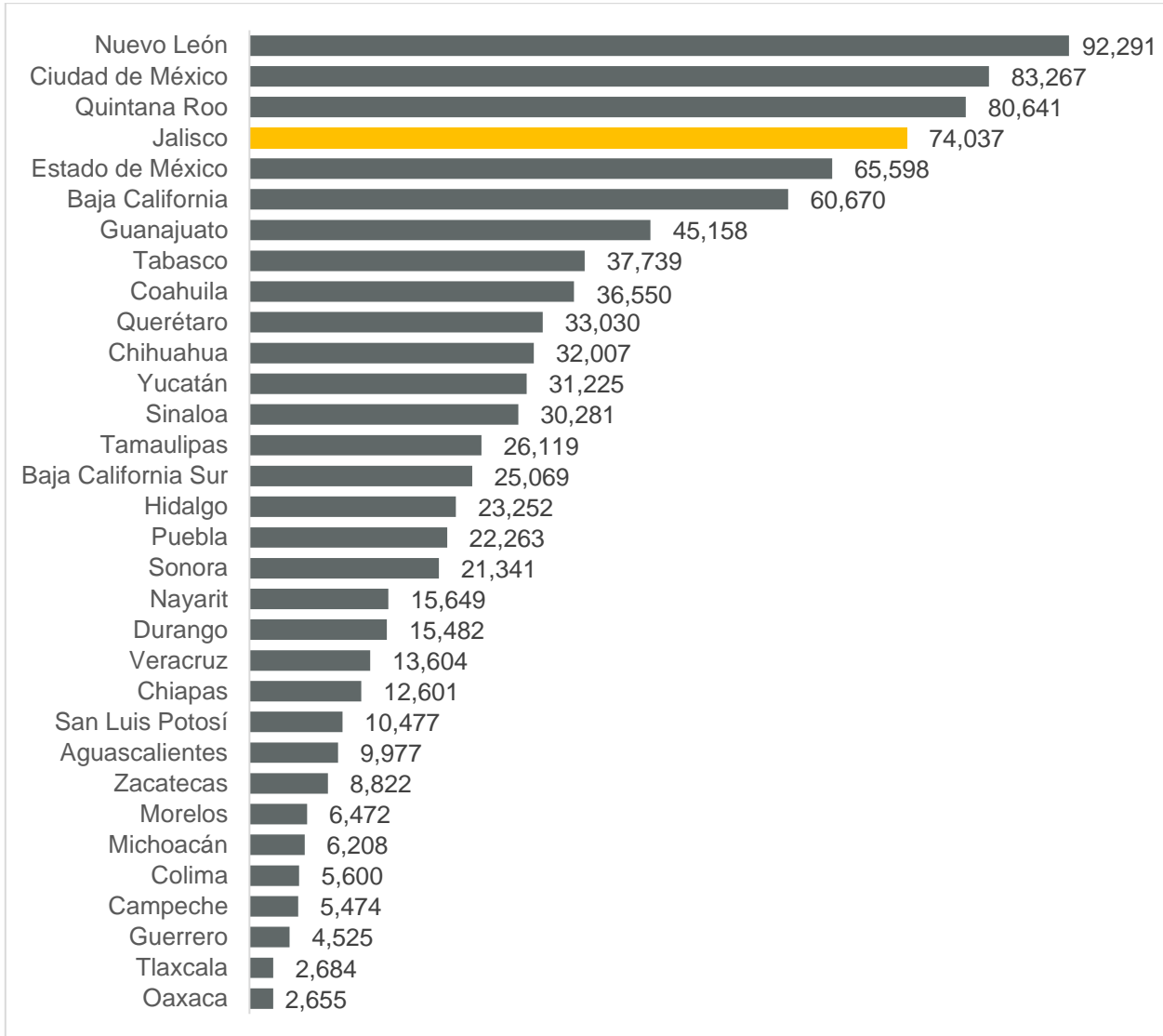


Fuente: IIEG con información del IMSS.

Nota: La información presentada es con base en la información por delegaciones del IMSS que publica en su plataforma, la cual difiere para algunos estados con la que posteriormente envía al IIEG por entidad federativa. Para Baja California, Baja California Sur, Coahuila, Colima, Guanajuato, Michoacán, Nuevo León, Oaxaca, Sonora, Tamaulipas y Veracruz, las cifras por delegación y entidad tienen pequeñas diferencias debido a que las cifras por delegación contienen trabajadores de otras entidades, ya que una clínica que se encuentre en el límite estatal registra y atiende a comunidades de entidades colindantes. Estas diferencias se corrigen cuando el IMSS envía la base de datos por entidad federativa al IIEG días después de liberar la cifra por delegación en su cubo interactivo.

En la variación absoluta anual de enero, la entidad se coloca en el lugar 4 a nivel nacional con 74,037 puestos de trabajo. En primer lugar se encuentra Nuevo León con 92,291. Por otro lado, Oaxaca tiene el último lugar con 2,655 trabajadores.

Variación absoluta anual de empleo formal, enero 2022

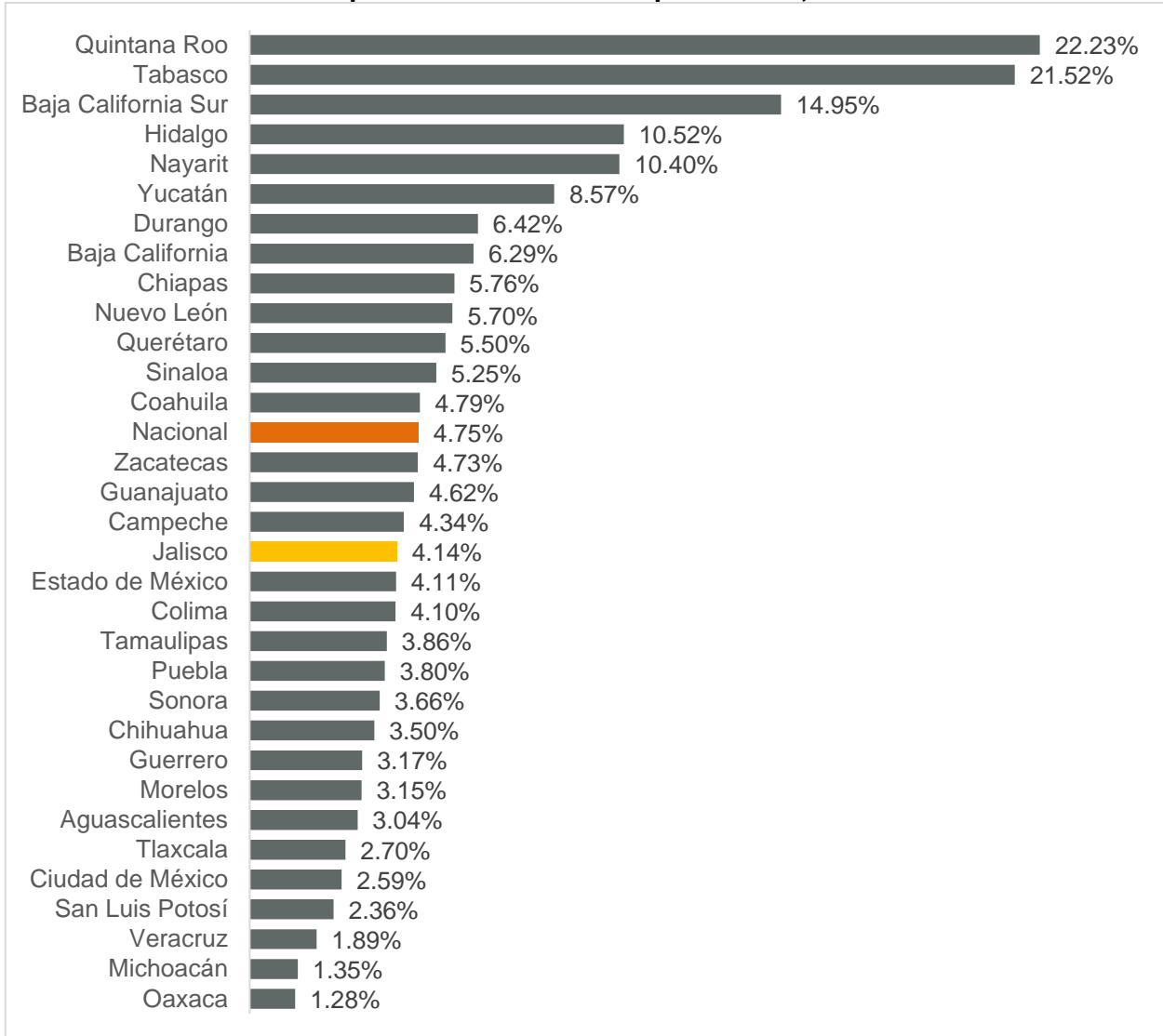


Fuente: IIEG con información del IMSS.

Nota: La información presentada es con base en la información por delegaciones del IMSS que publica en su plataforma, la cual difiere para algunos estados con la que posteriormente envía al IIEG por entidad federativa. Para Baja California, Baja California Sur, Coahuila, Colima, Guanajuato, Michoacán, Nuevo León, Oaxaca, Sonora, Tamaulipas y Veracruz, las cifras por delegación y entidad tienen pequeñas diferencias debido a que las cifras por delegación contienen trabajadores de otras entidades, ya que una clínica que se encuentre en el límite estatal registra y atiende a comunidades de entidades colindantes. Estas diferencias se corrigen cuando el IMSS envía la base de datos por entidad federativa al IIEG días después de liberar la cifra por delegación en su cubo interactivo.

Con relación a la variación porcentual anual de enero de 2021 a enero de 2022, Jalisco se ubicó en la posición 17 con 4.14%, por debajo de la variación nacional que fue de 4.75%. Quintana Roo es la entidad con la mayor variación de 22.23%. En contraste, Oaxaca presentó la tasa anual más baja de 1.28%.

Variación porcentual anual de empleo formal, enero 2022



Fuente: IIEG con información del IMSS.

Nota: La información presentada es con base en la información por delegaciones del IMSS que publica en su plataforma, la cual difiere para algunos estados con la que posteriormente envía al IIEG por entidad federativa. Para Baja California, Baja California Sur, Coahuila, Colima, Guanajuato, Michoacán, Nuevo León, Oaxaca, Sonora, Tamaulipas y Veracruz, las cifras por delegación y entidad tienen pequeñas diferencias debido a que las cifras por delegación contienen trabajadores de otras entidades, ya que una clínica que se encuentre en el límite estatal registra y atiende a comunidades de entidades colindantes. Estas diferencias se corrigen cuando el IMSS envía la base de datos por entidad federativa al IIEG días después de liberar la cifra por delegación en su cubo interactivo.