

## En enero de 2022 los patrones de Jalisco registrados en el IMSS disminuyeron -0.05% respecto a diciembre 2021

En enero de 2022, en Jalisco se tenían registrados en el IMSS a 103,200 patrones, lo que implica que 51 patrones se dieron de baja con respecto al mes de diciembre de 2021, representando una variación mensual de -0.05%. A nivel nacional hubo 1,053,095 registros patronales, una disminución 575 empleadores con relación a diciembre de 2021, o una tasa mensual de -0.05%.

Servicios fue el sector que presentó un mayor incremento en su registro con 42 nuevos patrones en Jalisco con una tasa mensual de 0.13%; la agricultura, ganadería, silvicultura y pesca reflejó un crecimiento de 16 nuevos empleadores lo que representó una variación mensual de 0.42%; transporte y comunicaciones dio de alta a 14 nuevas fuentes de empleo presentando una tasa mensual de 0.23%; y las industrias extractivas cuentan en el mes de enero con un nuevo patrón representando el 0.77%.

En contraste, la industria de la construcción registró 80 empleadores menos y una variación de -0.63%; la industria de la transformación presentó una disminución de 28 patrones con una variación mensual de -0.18%; el sector comercio tuvo una reducción de 15 fuentes de empleo y una variación de -0.05%; y, la industria eléctrica y captación de agua registró un empleador menos lo que representó una tasa mensual de -0.54%.

### Patrones registrados en el IMSS en Jalisco por división económica, enero 2022 vs diciembre 2021

| División económica                           | 2021           | 2022           | Variación  |               |
|--|----------------|----------------|------------|---------------|
|  | Diciembre      | Enero          | Absoluta   | %             |
| Agricultura, Ganadería, Silvicultura y Pesca | 3,768          | 3,784          | 16         | 0.42%         |
| Comercio                                     | 31,572         | 31,557         | -15        | -0.05%        |
| Construcción                                 | 12,726         | 12,646         | -80        | -0.63%        |
| Ind. Elec. Cap. Agua Potable                 | 185            | 184            | -1         | -0.54%        |
| Industria de Transformación                  | 15,776         | 15,748         | -28        | -0.18%        |
| Industrias Extractivas                       | 130            | 131            | 1          | 0.77%         |
| Servicios                                    | 32,945         | 32,987         | 42         | 0.13%         |
| Transporte y Comunicaciones                  | 6,149          | 6,163          | 14         | 0.23%         |
| <b>Total</b>                                 | <b>103,251</b> | <b>103,200</b> | <b>-51</b> | <b>-0.05%</b> |

Fuente: IIEG con datos del IMSS.

En el comparativo anual de enero de 2022 con enero de 2021 todos los sectores han observado registros positivos generando en su conjunto 4,987 empleadores nuevos y una tasa anual de 5.08%.

Servicios fue el sector que mayor incremento en términos absolutos observó en el acumulado anual de enero 2021 a enero de 2022 con la creación de 1,950 nuevas fuentes de empleo y una tasa anual de 6.28 %; le sigue el sector comercio que registró un crecimiento de 1,367 patrones y una variación de 4.53%; el sector de la industria de la construcción presentó 862 nuevos patrones con una tasa de 7.32%; la industria de la transformación creció en 319 nuevos empleadores con una variación de 2.07%; agricultura, ganadería, silvicultura y pesca presentó un aumento en 334 fuentes de empleo y una variación anual de 9.68%.

Por otro lado, transporte y comunicaciones creció en 135 patrones y una tasa anual de 2.24%; la industria eléctrica y captación de agua potable presentó 18 nuevos patrones reflejando una tasa anual de 10.84% siendo la más alta registrada por los sectores en términos relativos; y, las industrias extractivas que generaron 2 nuevas fuentes de empleo y presentaron una tasa de 1.55%.

#### Patrones registrados en el IMSS en Jalisco por división económica, enero 2022 vs enero 2021

| División económica                           | 2021          | 2022           | Variación anual |              |
|--|---------------|----------------|-----------------|--------------|
|  | Enero         | Enero          | Absoluta        | %            |
| Agricultura, Ganadería, Silvicultura y Pesca | 3,450         | 3,784          | 334             | 9.68%        |
| Comercio                                     | 30,190        | 31,557         | 1,367           | 4.53%        |
| Construcción                                 | 11,784        | 12,646         | 862             | 7.32%        |
| Ind. Elec. Cap. Agua Potable                 | 166           | 184            | 18              | 10.84%       |
| Industria de Transformación                  | 15,429        | 15,748         | 319             | 2.07%        |
| Industrias Extractivas                       | 129           | 131            | 2               | 1.55%        |
| Servicios                                    | 31,037        | 32,987         | 1,950           | 6.28%        |
| Transporte y Comunicaciones                  | 6,028         | 6,163          | 135             | 2.24%        |
| <b>Total</b>                                 | <b>98,213</b> | <b>103,200</b> | <b>4,987</b>    | <b>5.08%</b> |

Fuente: IIEG con datos del IMSS.

Por tamaño, en el mes de enero de 2022, cuatro de los siete rangos registraron un incremento mensual absoluto de patrones.

El rango de entre 6 y 50 asegurados fue el que registró una mayor generación con 49 nuevos patrones y una tasa mensual de 0.16%; le sigue el rango de entre 51 y 250 asegurado que se incrementó en 28 empleadores con una tasa mensual de 0.70%; el de entre 501 y 1000 asegurados con un aumento de 11 fuentes de empleo y una variación de 4.23%; y el de más de 1,000 asegurados que generó un nuevo empleador con una tasa mensual de 0.63%.

En contraste, el rango de entre 2 y 5 asegurados disminuyó en 113 fuentes de empleo una variación mensual de -0.28%; el rango de 1 asegurado se redujo en 24 patrones, -0.09% a tasa mensual; y por último el rango de entre 251 a 500 asegurados presentó una disminución de 3 patrones y una variación mensual de -0.58%.

#### Patrones registrados en el IMSS en Jalisco por tamaño, enero 2022 vs diciembre de 2021

| Tamaño                      | 2021           | 2022           | Variación mensual |               |
|-----------------------------|----------------|----------------|-------------------|---------------|
|                             | Diciembre      | Enero          | Absoluta          | %             |
| 1 asegurado                 | 26,175         | 26,151         | -24               | -0.09%        |
| Entre 2 y 5 asegurados      | 40,642         | 40,529         | -113              | -0.28%        |
| Entre 6 y 50 asegurados     | 31,508         | 31,557         | 49                | 0.16%         |
| Entre 51 y 250 asegurados   | 3,993          | 4,021          | 28                | 0.70%         |
| Entre 251 y 500 asegurados  | 515            | 512            | -3                | -0.58%        |
| Entre 501 y 1000 asegurados | 260            | 271            | 11                | 4.23%         |
| Más de 1000 asegurados      | 158            | 159            | 1                 | 0.63%         |
| <b>TOTAL</b>                | <b>103,251</b> | <b>103,200</b> | <b>-51</b>        | <b>-0.05%</b> |

Fuente: IIEG con datos del IMSS.

En el comparativo anual de los patrones registrados ante el IMSS, seis de los rangos tuvieron aumento. El de entre 6 a 50 asegurados creció en 2,228 patrones con una tasa anual de 7.60%; el rango de 2 a 5 asegurados creció en 1,628 fuentes de empleo y una tasa anual de 4.18%; el de 1 asegurado aumentó en 1,007 nuevos registros con una variación anual de 4.00%; el de 51 a 250 asegurados presentó 139 nuevos registros con una variación anual de 3.58%; el rango de 501 a 1000 tuvo 18 patrones nuevos a una tasa anual de 7.11%; y, por último el de más de 1,000 asegurados tuvo un incremento de 3 patrones con una tasa anual de 1.92%.

En contraste, el rango de entre 251 y 500 asegurados presentó pérdida con 36 empleadores menos y una variación anual de -6.57%.

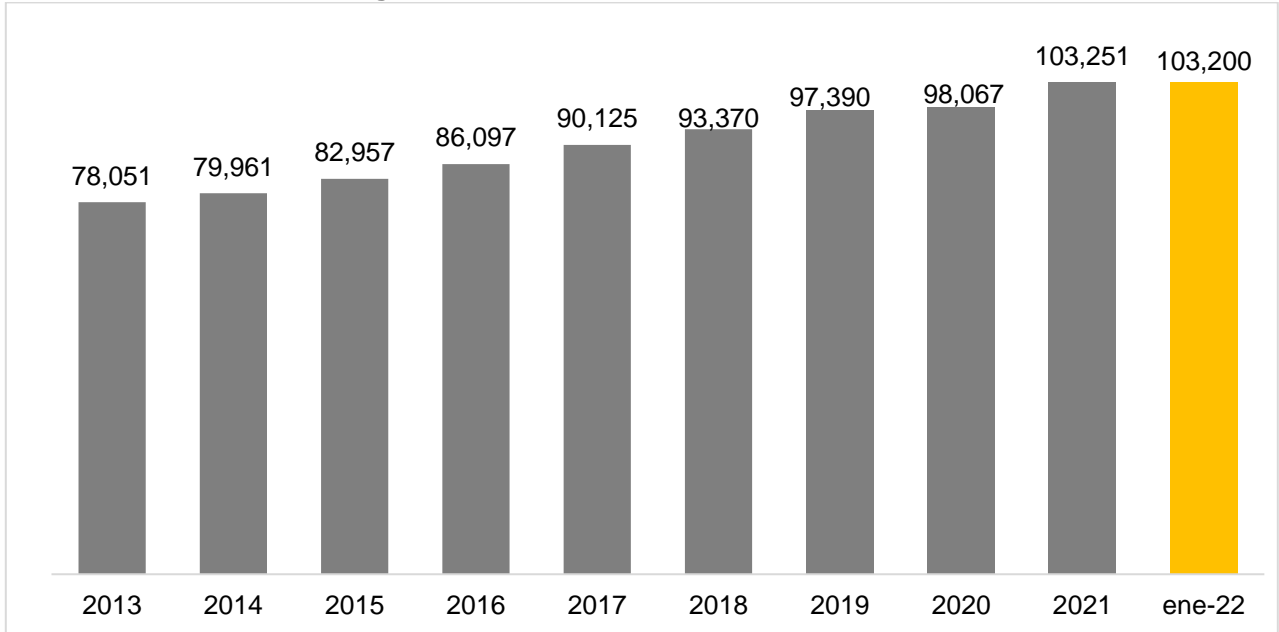
**Patrones registrados en el IMSS en Jalisco por tamaño, enero 2022 vs enero 2021**

| Tamaño                      | 2021          | 2022           | Variación anual |              |
|-----------------------------|---------------|----------------|-----------------|--------------|
|                             | Enero         | Enero          | Absoluta        | %            |
| 1 asegurado                 | 25,144        | 26,151         | 1,007           | 4.00%        |
| Entre 2 y 5 asegurados      | 38,901        | 40,529         | 1,628           | 4.18%        |
| Entre 6 y 50 asegurados     | 29,329        | 31,557         | 2,228           | 7.60%        |
| Entre 51 y 250 asegurados   | 3,882         | 4,021          | 139             | 3.58%        |
| Entre 251 y 500 asegurados  | 548           | 512            | -36             | -6.57%       |
| Entre 501 y 1000 asegurados | 253           | 271            | 18              | 7.11%        |
| Más de 1000 asegurados      | 156           | 159            | 3               | 1.92%        |
| <b>TOTAL</b>                | <b>98,213</b> | <b>103,200</b> | <b>4,987</b>    | <b>5.08%</b> |

Fuente: IIEG con datos del IMSS.

Los patrones registrados en Jalisco en el mes de enero de 2022 fueron 103,200, lo que representó una disminución de -0.05% en comparación con el cierre de 2021 cuando se contabilizaron 103,251 patrones. Estas cifras implican que existen 51 registros patronales menos en la entidad en el inicio de 2022.

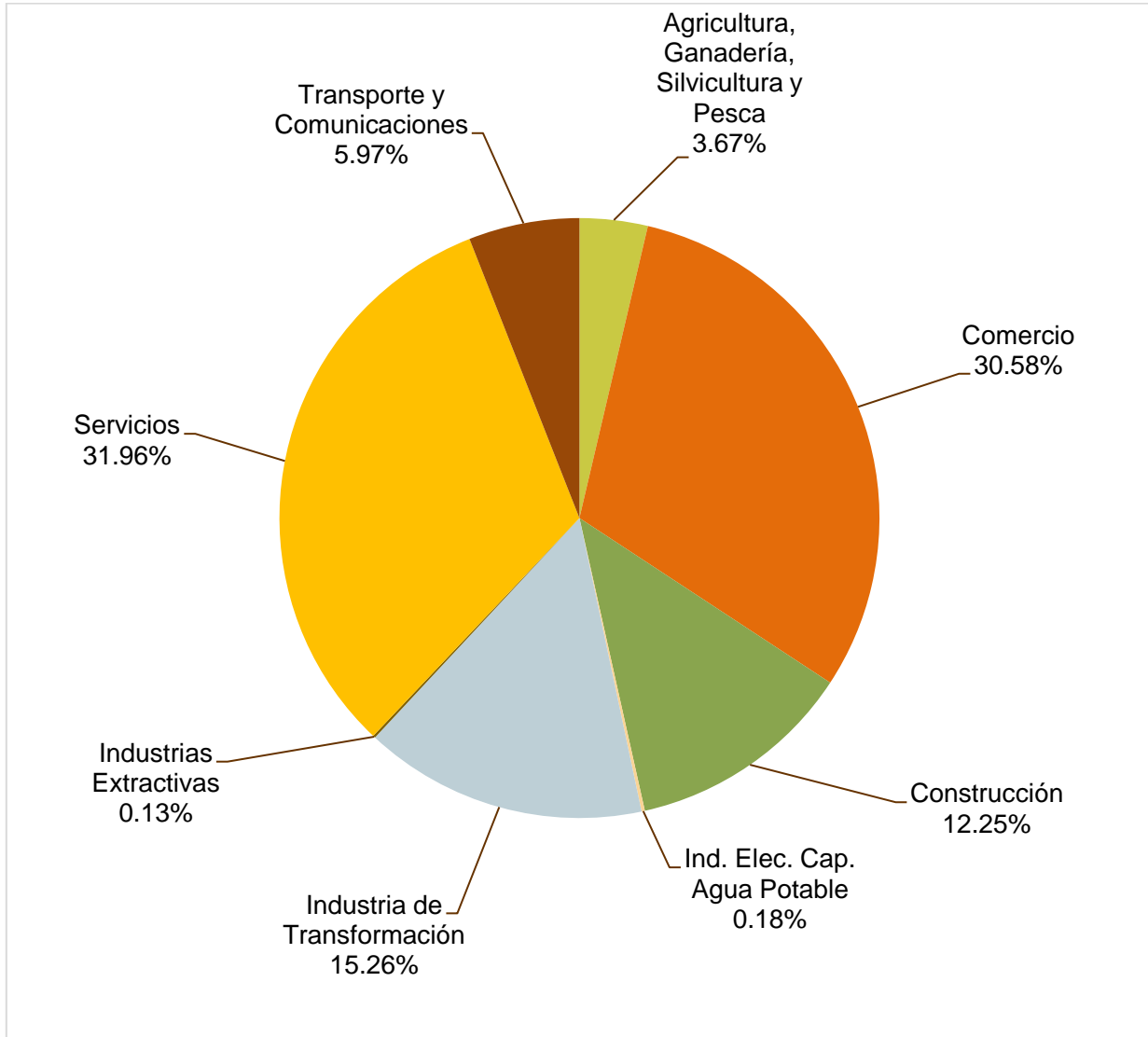
**Patrones registrados en el IMSS en Jalisco, 2013-enero 2022**



Fuente: IIEG con información del IMSS.

En la distribución porcentual de patrones registrados por sector de actividad económica en el mes de enero de 2022, se observa que el sector servicios concentra la mayor proporción de patrones con 31.96%, seguido por el sector comercio con 30.58% y la industria de la transformación con 15.26%.

**Patrones de Jalisco registrados en el IMSS, por división económica, enero 2022**

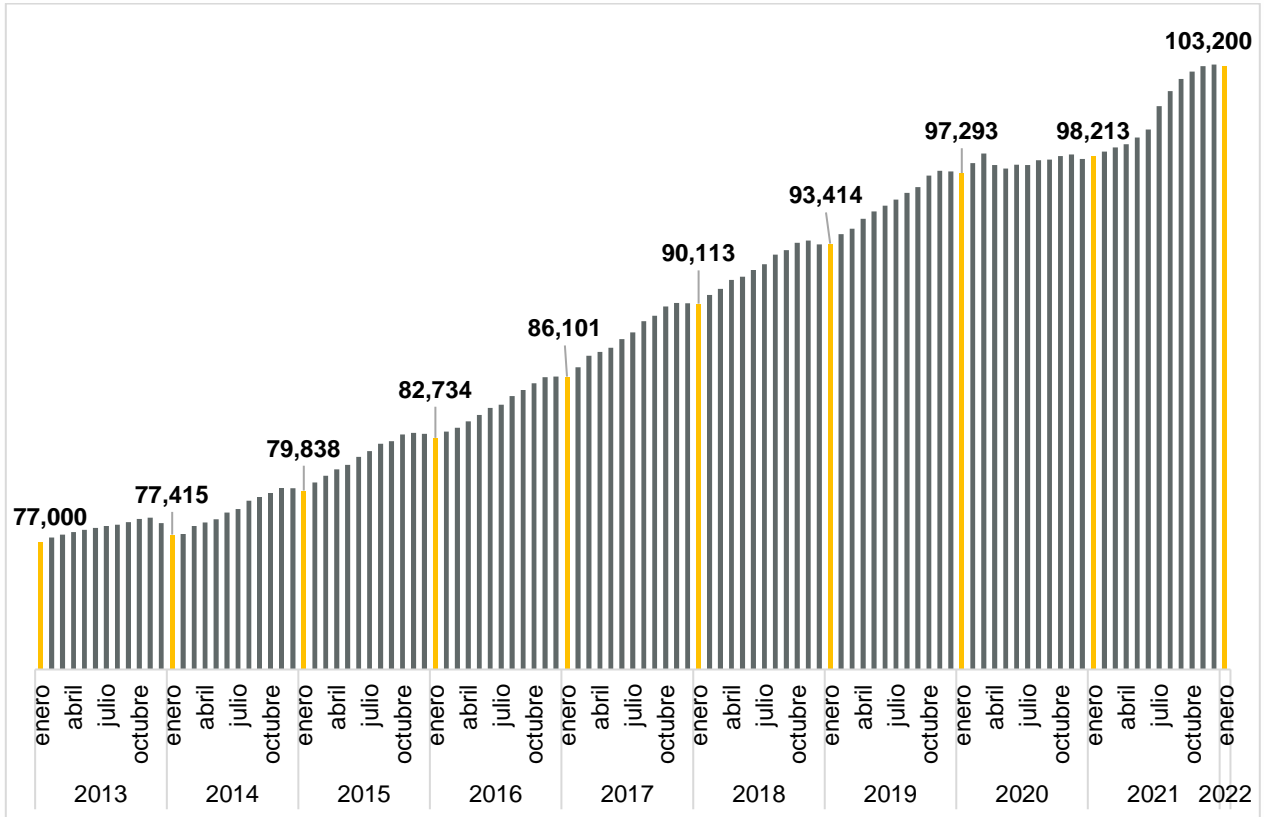


Fuente: IIEG con información del IMSS.

De acuerdo con las cifras del IMSS, en enero de 2022 en Jalisco se tenían registrados a 103,200 patrones asegurados, lo que representa una variación mensual de empleo formal de -51 fuentes de empleo con respecto a diciembre. Por otro lado, se tuvo un aumento de 4,987 con respecto a enero de 2021.

A nivel nacional se registraron 1,053,095 patrones totales, una caída de -575 fuentes de trabajo, lo que representa una tasa mensual de -0.05% y una tasa anual de 5.41%.

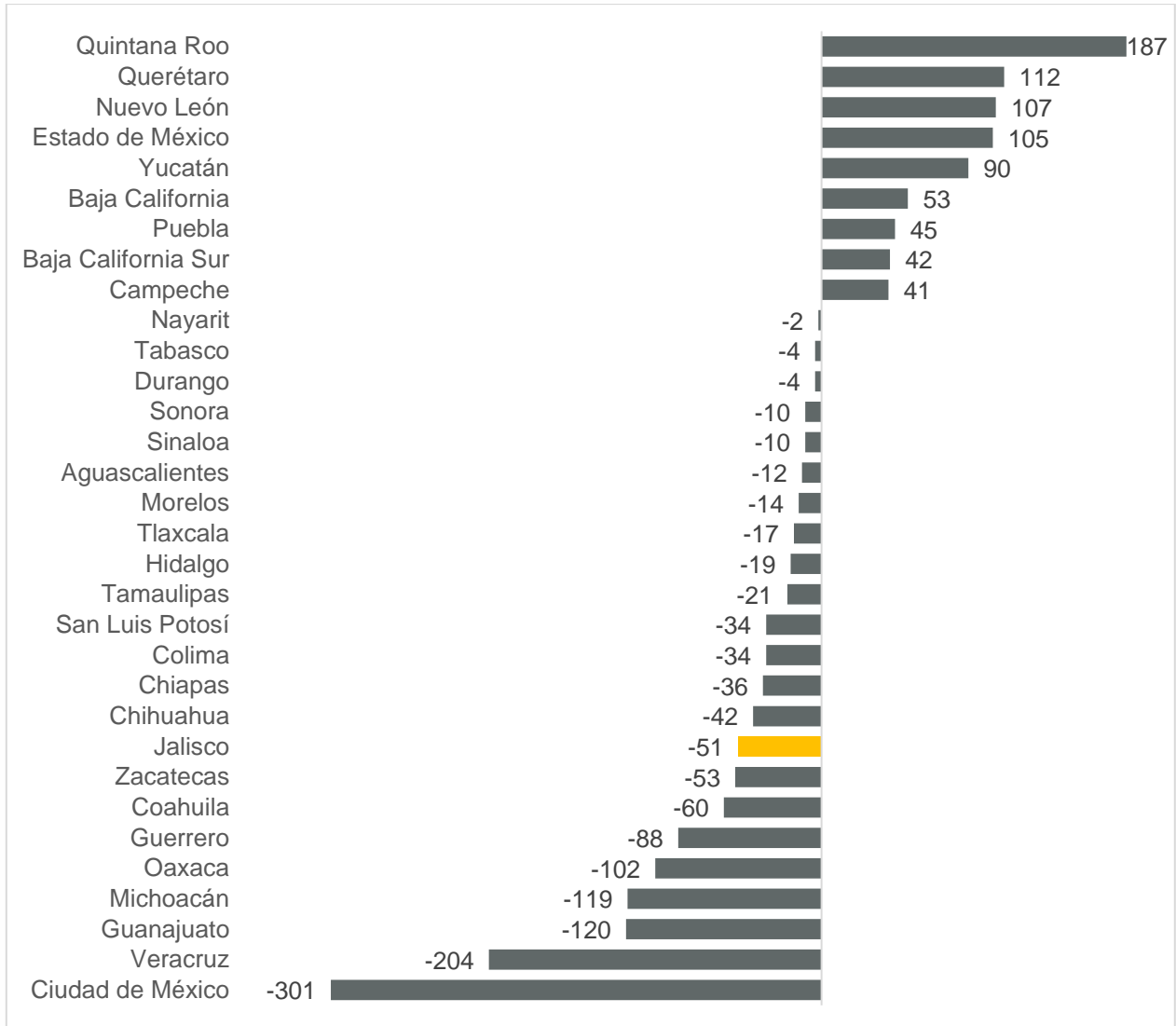
**Patrones registrados en el IMSS, enero 2013-enero 2022**



Fuente: IIEG con información del IMSS.

En el mes de enero de 2022, Jalisco registró 103,200 patrones a diferencia del mes anterior cuando se tenían registrados a 103,251, teniendo una caída de 51 patrones. Con este resultado Jalisco se ubica en el vigesimocuarto lugar a nivel nacional con respecto a la variación mensual absoluta de patrones. En el primer lugar está Quintana Roo con 187 fuentes de empleo, en el segundo lugar está Querétaro con 112 registros patronales nuevos y, en tercero Nuevo León con 107 patrones nuevos. Por otro lado, la Ciudad de México es último con -301 patrones en el mes.

**Patrones nuevos registrados ante el IMSS, por delegación, enero de 2022**



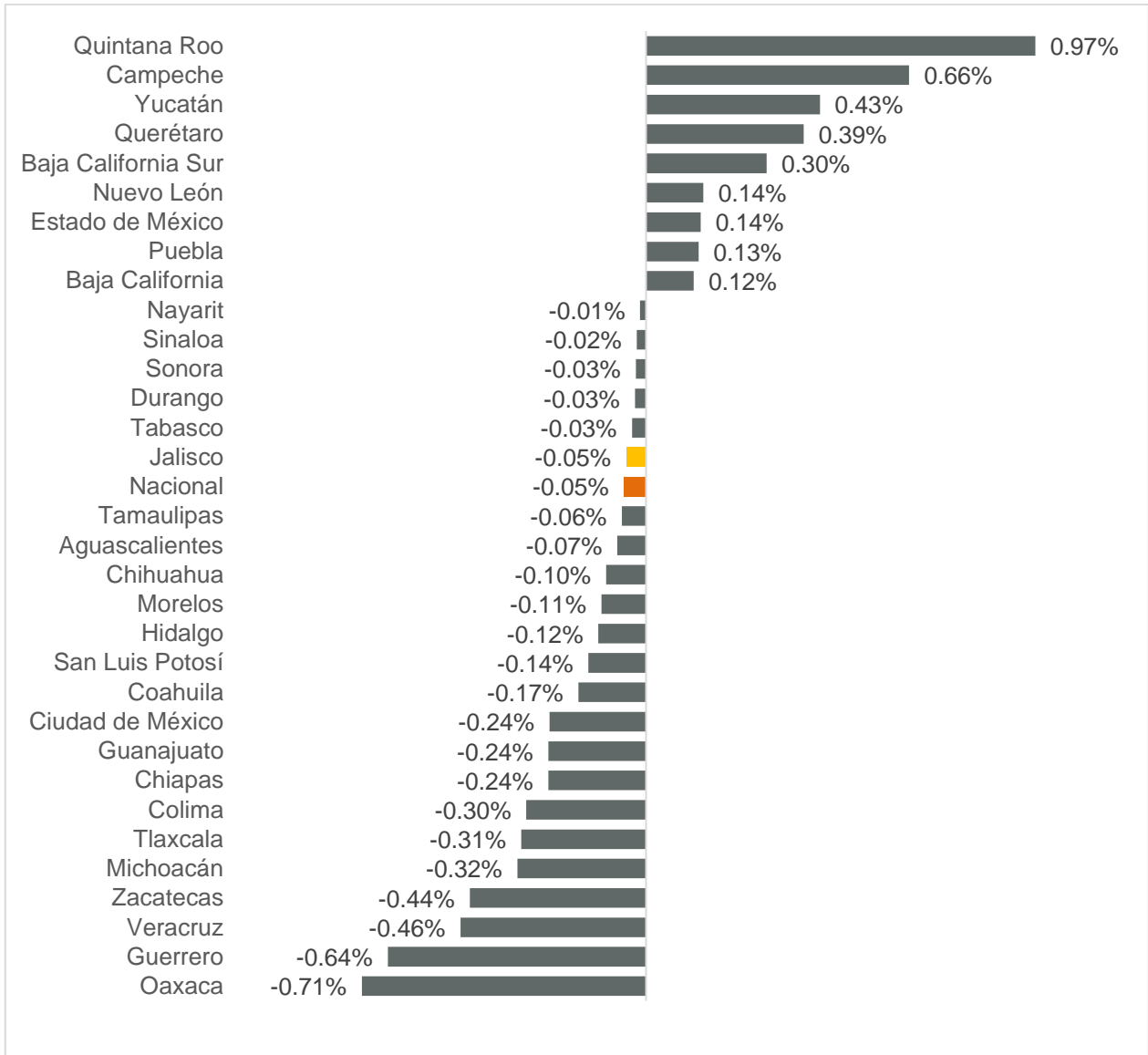
Fuente: IIEG con información del IMSS.

Nota: La información presentada es con base en la información por delegaciones del IMSS que publica en su plataforma, la cual difiere por entidad federativa.



La variación mensual de Jalisco en enero de 2022 fue de -0.05%, igual que la variación nacional de -0.05% quedando en el décimo quinto lugar. En el primer lugar está Quintana Roo con 0.97%, mientras que Oaxaca es último con -0.71%.

**Variación mensual de patrones nuevos registrados ante el IMSS, por delegación, enero de 2022**

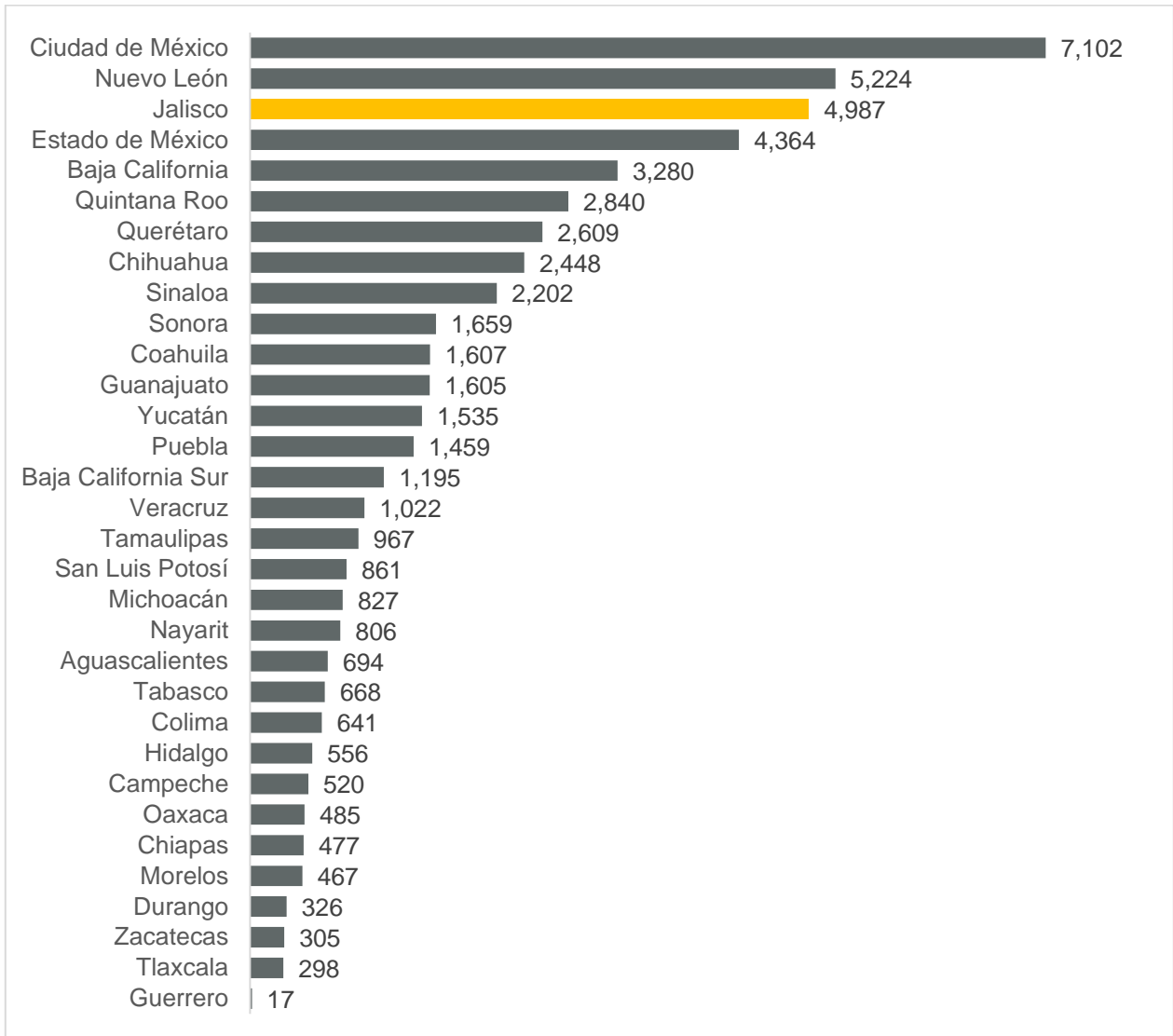


Fuente: IIEG con información del IMSS.

Nota: La información presentada es con base en la información por delegaciones del IMSS que publica en su plataforma, la cual difiere por entidad federativa.

Con relación a la variación absoluta con respecto a enero del año anterior, Jalisco se ubica en el tercer lugar con 4,987 nuevos patrones registrados con una variación porcentual anual de 5.08%. En primer lugar, está la Ciudad de México con 7,102 fuentes de empleo nuevas. Guerrero presenta una variación anual de 17 patrones siendo el último lugar a nivel nacional.

**Variación anual absoluta de patrones nuevos registrados ante el IMSS, por delegación, enero 2022**

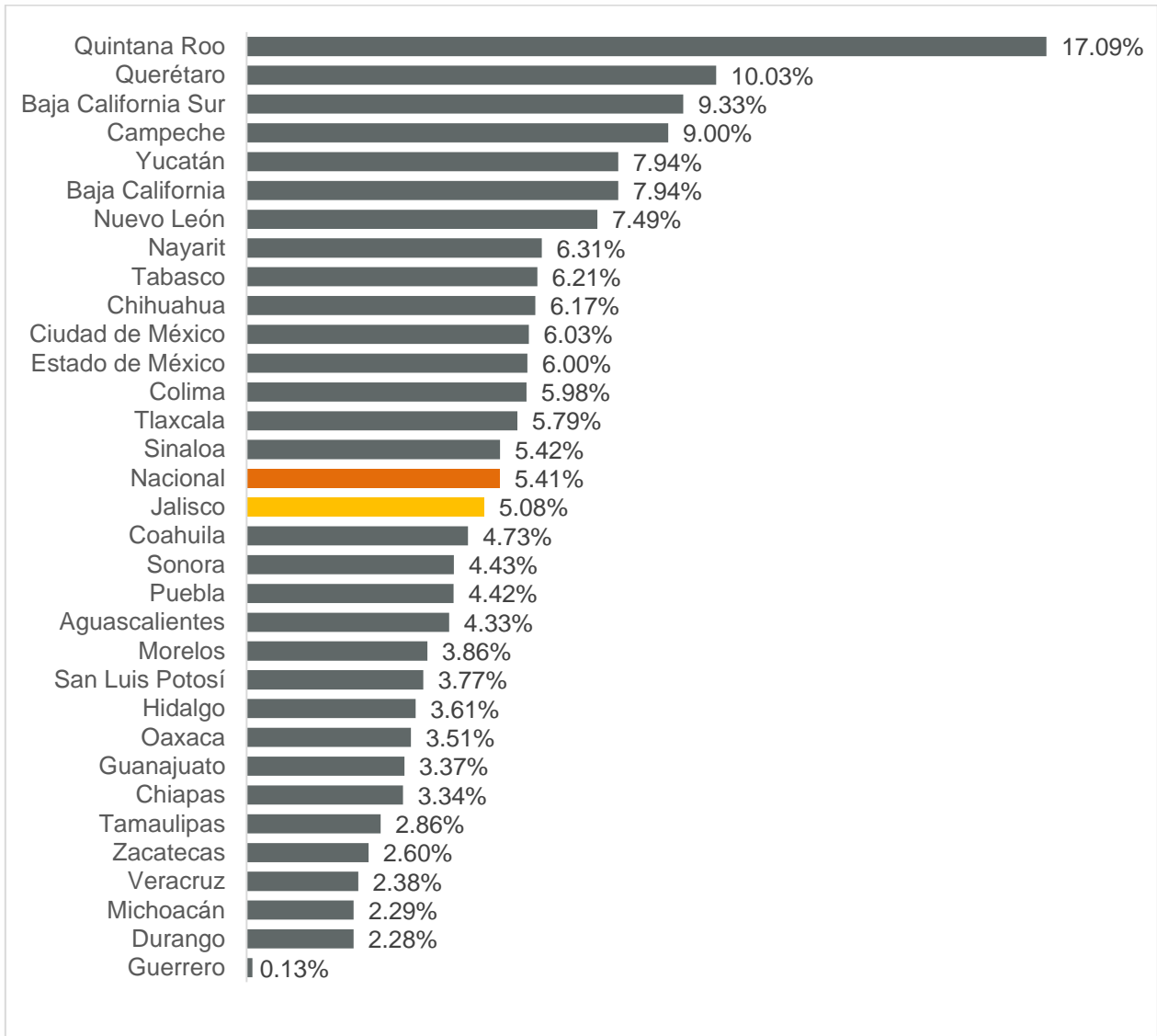


Fuente: IIEG con información del IMSS.

Nota: La información presentada es con base en la información por delegaciones del IMSS que publica en su plataforma, la cual difiere por entidad federativa.

En la variación porcentual anual de enero 2021 a enero de 2022, Jalisco se encuentra en la decimosexta posición con 5.08% quedando por debajo de la nacional de 5.41%. En el primer lugar está Quintana Roo con una variación anual de 17.09%, mientras que Guerrero es último lugar con 0.13% anual.

**Variación porcentual anual de patrones nuevos registrados ante el IMSS, por delegación, enero 2022**



Fuente: IIEG con información del IMSS.

Nota: La información presentada es con base en la información por delegaciones del IMSS que publica en su plataforma, la cual difiere por entidad federativa.