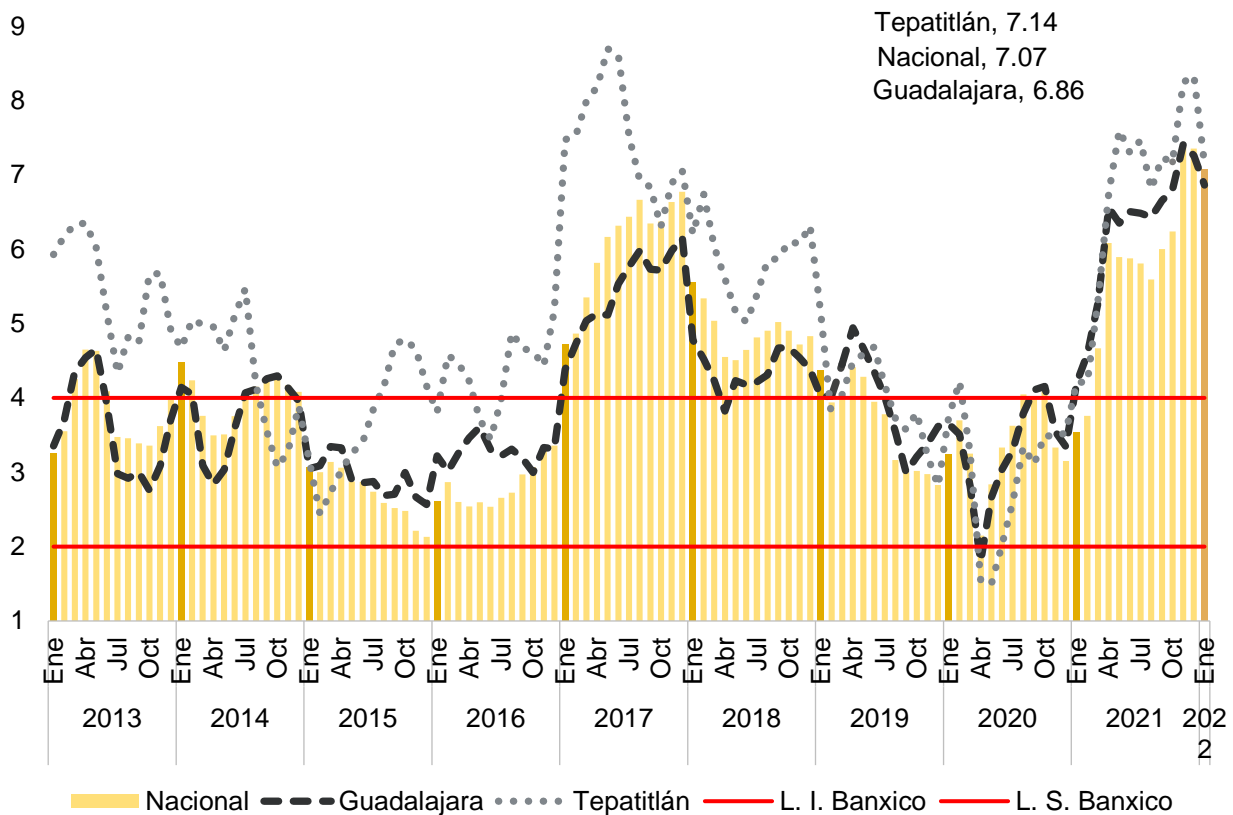


Inflación en Jalisco, Guadalajara y Tepatitlán en enero 2022

INEGI publica información de la inflación para algunas ciudades seleccionadas y, para el caso de Jalisco, se reporta información de Guadalajara y Tepatitlán.

La inflación nacional de enero a tasa anual fue de 7.07%, la cual se encuentra fuera del rango de 2.00% a 4.00% establecido por el Banco de México como objetivo inflacionario; la inflación fue menor a la del mes anterior cuando se registró una tasa anual de 7.36% ligando 11 meses fuera de la banda de control del Banco de México y siendo esta cifra la tercera más alta registrada desde enero de 2001 cuando fue de 8.11%. La última vez que hubo inflación cercana al 7% fue en abril de 2001 cuando se registró un incremento de los precios de 7.11%. Guadalajara presenta un incremento en los precios de 6.86% a tasa anual, menor a la del mes previo de 7.26% sumando dos meses siendo menor a la nacional. En el caso de Tepatitlán la inflación anual de enero fue de 7.14%, porcentaje menor al observado en el mes anterior de 8.34%.

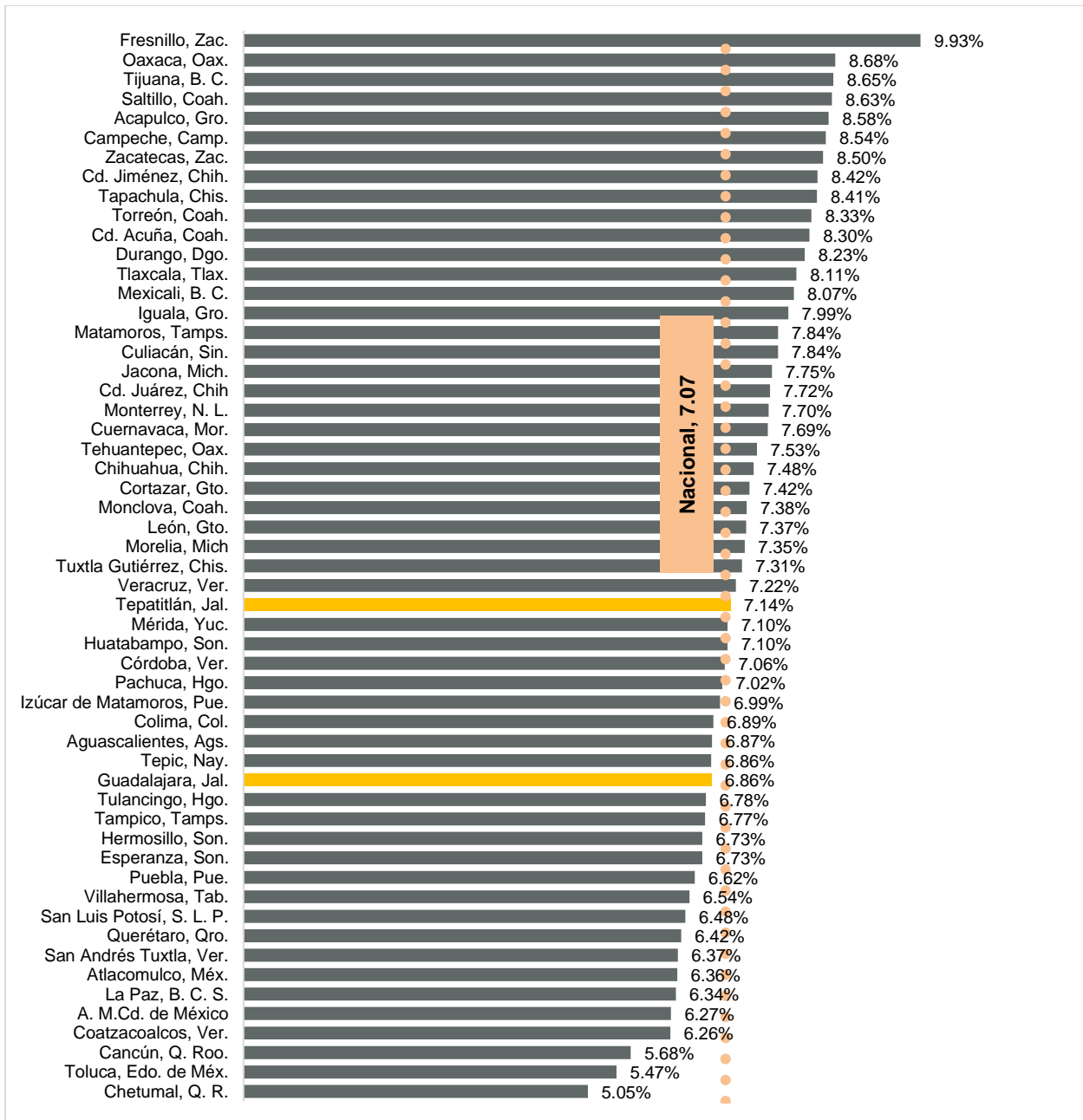
Inflación mensual a tasa anual, enero 2013 - enero 2022



Fuente: IIEG, con información de INEGI.
 Nota: L. I. = límite inferior, L. S. = límite superior.

Por ciudades, Guadalajara se posicionó en el lugar 39 de 55 ciudades con mayor inflación, mientras que Tepatlán se ubicó en la posición 30. La inflación anual más alta la registró Fresnillo, Zac. con 9.93%. La inflación más baja se observó en Chetumal, Q. R. con 5.05% anual. En este mes 32 ciudades tuvieron una inflación más alta a la nacional.

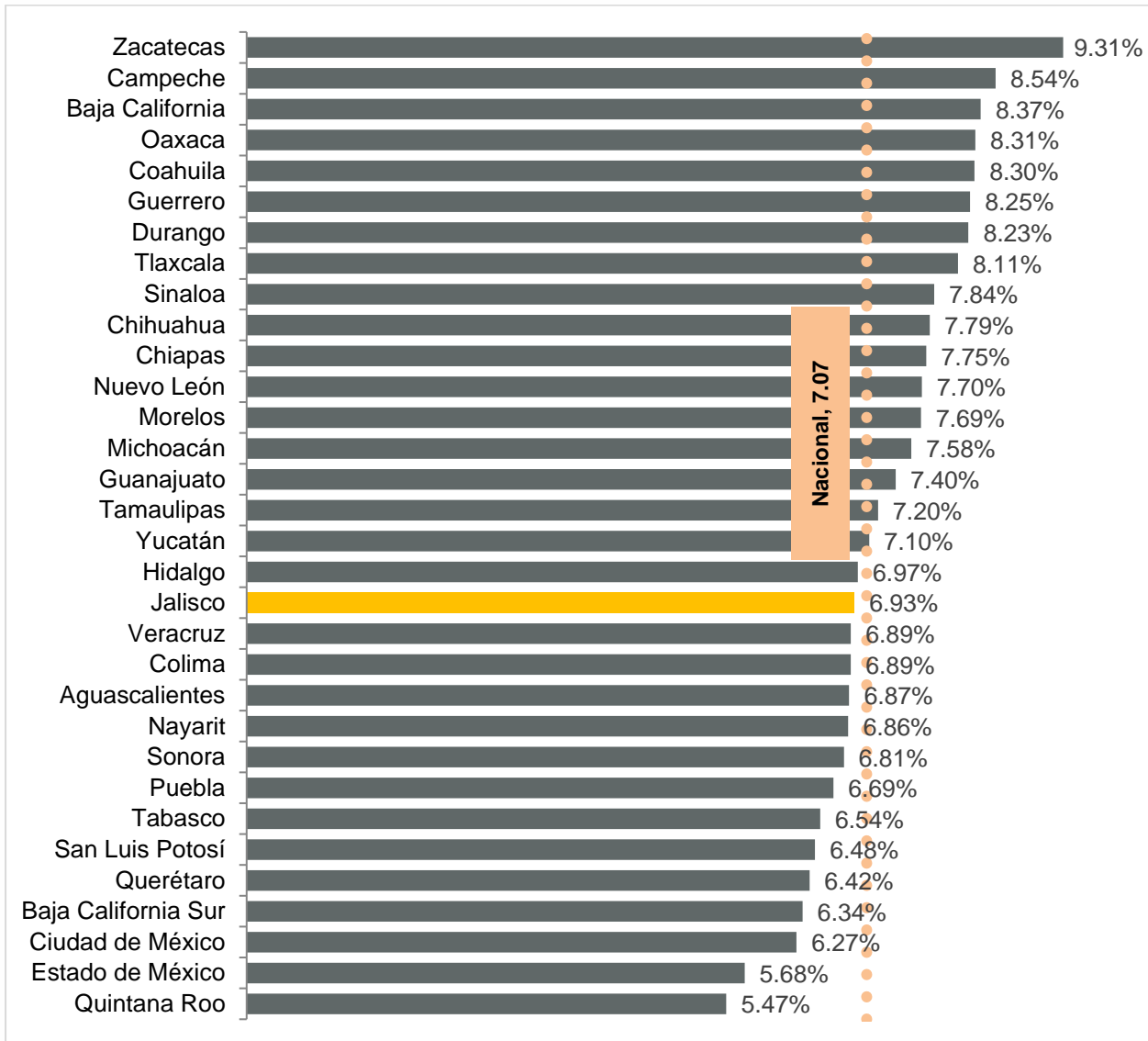
Inflación anual por ciudades, enero 2022



Fuente: IIEG, con información de INEGI.

En lo que se refiere a la inflación por entidad federativa, Jalisco se encuentra en el decimonoveno lugar de las entidades con mayor incremento en los precios con 6.93% en enero, la cual es menor a la del mes anterior de 7.53% además de ser menor a la nacional de 7.07%. Zacatecas fue la entidad que registró la mayor inflación a tasa anual en enero con 9.31%, mientras que Quintana Roo es la que presentó la menor variación a tasa anual con 5.47%. Diecisiete entidades se encuentran por arriba de la inflación nacional.

Inflación mensual a tasa anual por entidad federativa, enero 2022



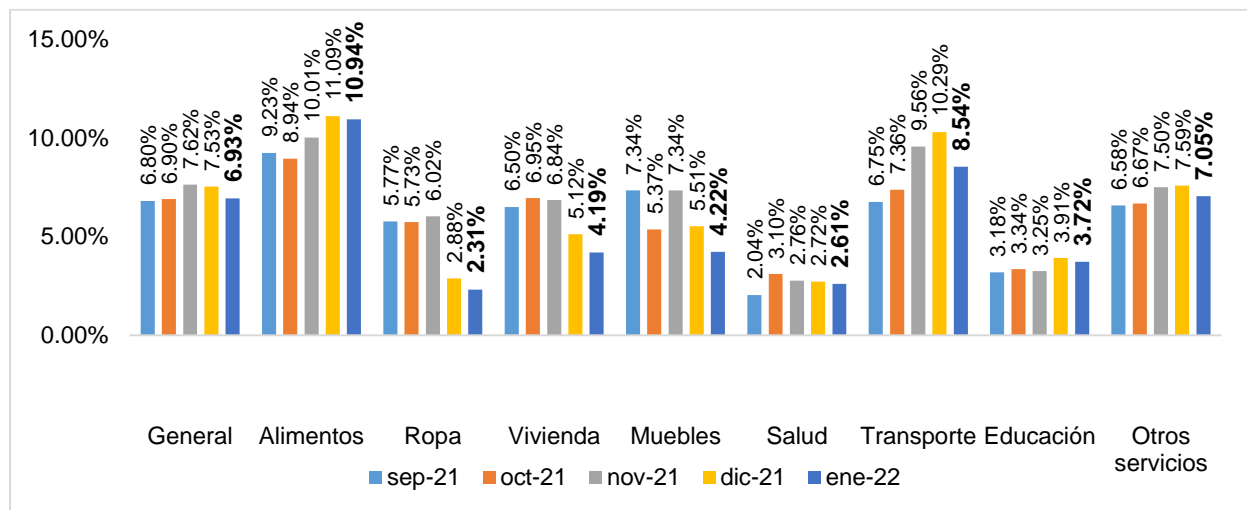
Fuente: IIEG, con información de INEGI.

Adicionalmente, el INEGI presenta información del Índice Nacional de Precios al Consumidor estatal por objeto de gasto, el cual se desagrega en los 8 grupos siguientes: 1 alimentos, bebidas y tabaco; 2 ropa, calzado y accesorios; 3 vivienda, 4 muebles, aparatos y accesorios domésticos; 5 salud y cuidado personal; 6 transporte, 7 educación y esparcimiento; y, 8 otros servicios.

En Jalisco la inflación general acumula dos meses de disminuciones consecutivas a tasa anual. Por rubro, la inflación anual en alimentos disminuyó a 10.94%, de 11.09% del mes previo. El rubro de ropa, calzado y accesorios tuvo una ligera caída al registrar 2.31% a tasa anual, igual que el rubro de la vivienda que tuvo una disminución en la inflación de 4.19% por debajo del mes anterior de 5.12% anual.

El objeto de gasto de muebles tuvo un crecimiento anual de 4.22% en enero, menor que el mes anterior de 5.51% anual. Por su parte, el gasto en salud tuvo una inflación de 2.61% a tasa anual, teniendo tres meses consecutivos de caídas en la tasa. En el rubro de transporte el crecimiento en los precios fue de 8.54% a tasa anual, mientras que los gastos en educación registraron 3.72%. Finalmente, los gastos en otros servicios registraron un crecimiento de precios de 7.05% en el mes.

Variación anual del índice de precios por objeto de gasto en Jalisco, septiembre 2021-enero 2022



Fuente: IIEG, con información de INEGI.