

Indicadores del Sector Servicios de Jalisco de diciembre de 2021

A partir de junio de 2021, la Encuesta Mensual de Servicios (EMS) que realiza INEGI comenzó a publicar información por entidad federativa, esta publicación está conformada por los principales sectores de los Servicios Privados no Financieros en cada entidad. Es decir, no se reportan todos los sectores de servicios para las entidades federativas ni los mismos sectores para las entidades.

Esta encuesta permite obtener información sobre personal ocupado, remuneraciones, gasto e ingresos de los establecimientos. Para Jalisco, están disponibles estos indicadores para tres sectores SCIAN (Sistema de Clasificación Industrial de América del Norte), estos son:

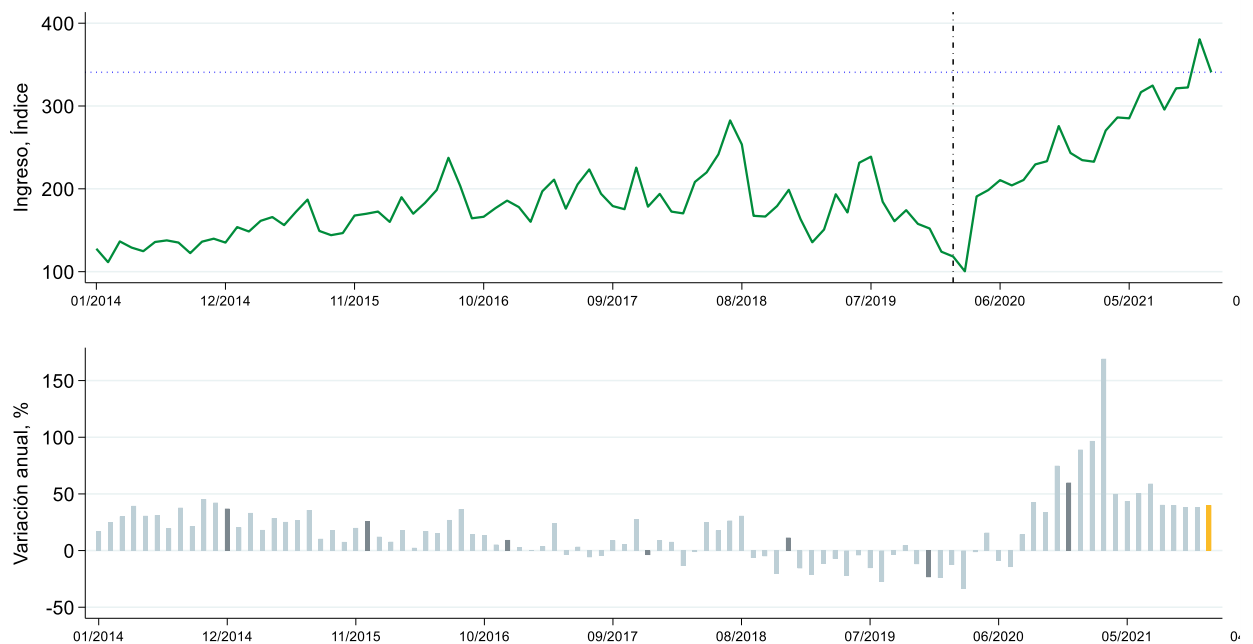
- Sector 51: Información en medios masivos
- Sector 56: Servicios de apoyo a los negocios y manejo de residuos, y servicios de remediación
- Sector 72: Servicios de alojamiento temporal y de preparación de alimentos y bebidas El periodo de cobertura es desde enero de 2013 a la fecha. Los indicadores se presentan en números índices con año base 2013. A continuación, se muestran los resultados para cada sector.

Sector 51: Información en medios masivos

Según el clasificador SCIAN, este sector comprende unidades económicas dedicadas principalmente a producir, administrar, explotar o distribuir productos protegidos por la ley de derechos de autor. En él se distinguen tres tipos de unidades económicas: 1) las dedicadas a la producción, manejo y distribución de información y productos culturales (que son aquellos que expresan directamente actitudes, opiniones, ideas, valores y creatividad artística; proporcionan entretenimiento e información); 2) las que proporcionan los medios para transmitir o distribuir estos productos, la información o las comunicaciones, y 3) las que procesan información.

Durante el mes de diciembre de 2021, el índice de ingresos de este sector aumentó 40.0% respecto a diciembre de 2020, el índice su ubicó en 340.73 puntos, mientras que en diciembre de 2020 era de 243.29 puntos. Respecto al mes inmediato anterior, el índice de ingresos se redujo -10.5% con cifras originales.

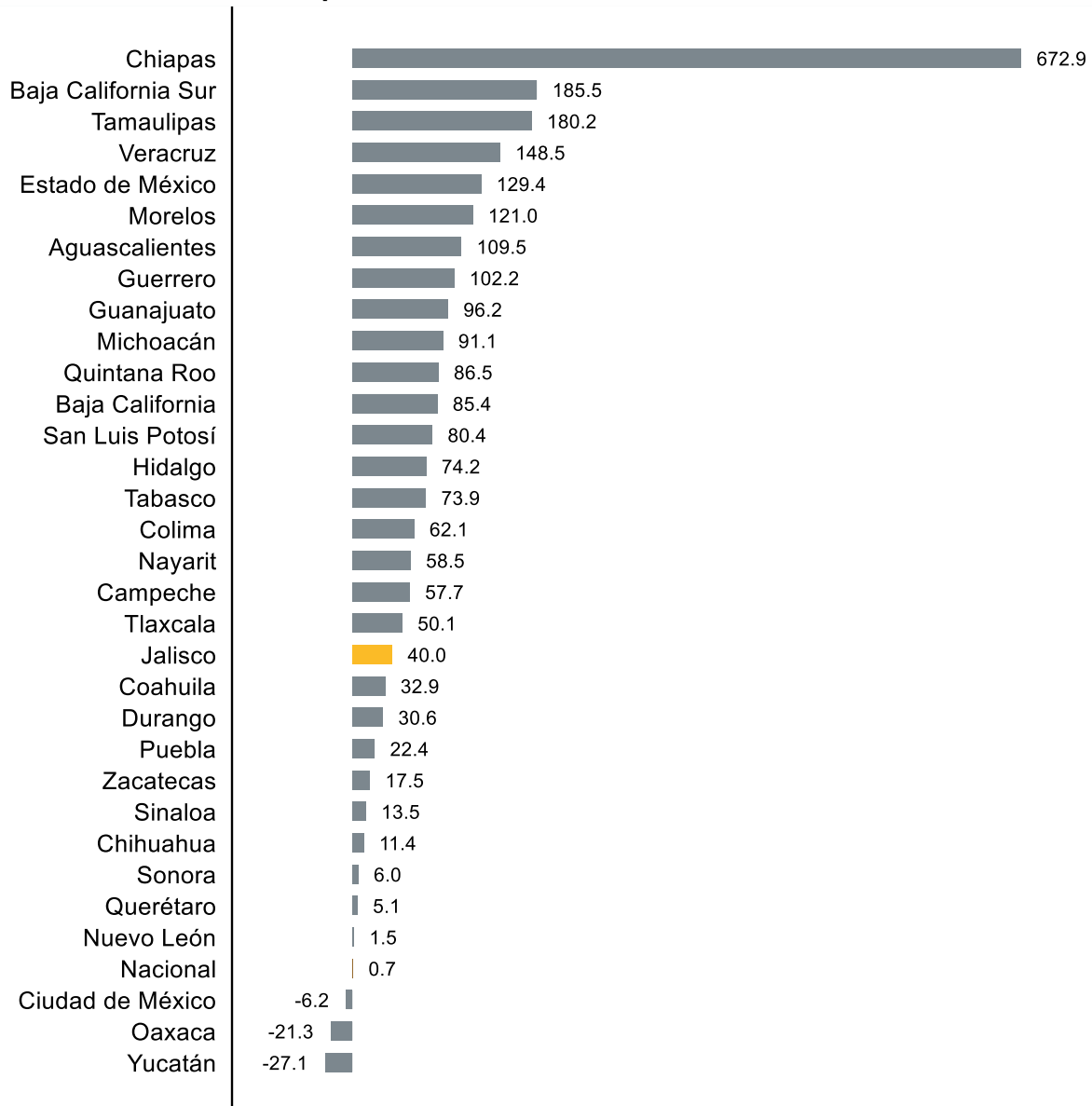
Índice de los ingresos totales y variación anual, sector 51, enero 2014 – diciembre 2021



Fuente: IIEG con información de INEGI, EMS. Nota: Cálculos con cifras originales (sin desestacionalizar). Las variaciones se refieren al cambio porcentual respecto al mismo mes del año anterior. Los ingresos se refieren a los ingresos totales por suministro de bienes y servicios.

Durante diciembre de 2021, la variación anual de este sector en Jalisco (40.0%) fue mayor que la nacional (0.7%). Durante este mes, en 29 entidades aumentaron los ingresos de estas empresas, siendo Chiapas el de mayor crecimiento (672.9%), mientras que en las restantes entidades se registraron disminuciones en los ingresos, siendo Yucatán la que más se redujo (-27.1%).

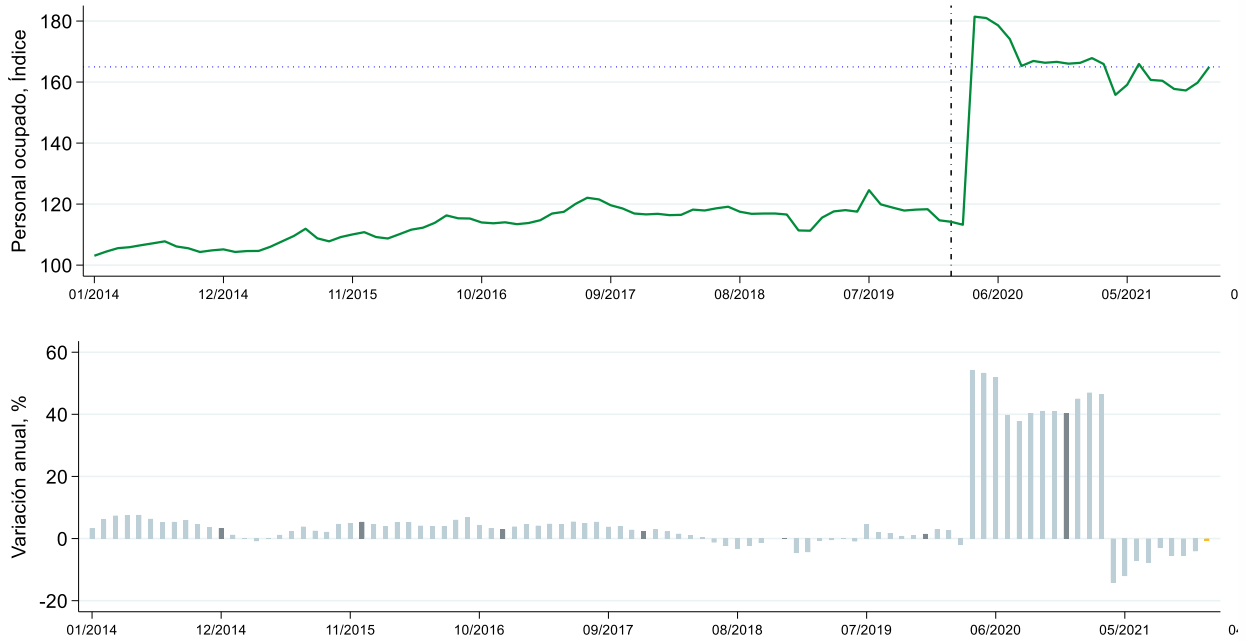
Variación porcentual anual de los ingresos por suministro de bienes y servicios, sector 51 por entidad federativa, diciembre de 2021



Fuente: IIEG con información de INEGI, EMS. Nota: Cálculos con cifras originales (sin desestacionalizar). Las variaciones se refieren al cambio porcentual respecto al mismo mes del año anterior. Los ingresos se refieren a los ingresos totales por suministro de bienes y servicios.

Durante diciembre de 2021, el índice del personal ocupado del sector de información en medios masivos de Jalisco disminuyó -0.6% respecto al mismo mes del año anterior. El índice de personal ocupado se situó en 164.98 puntos durante diciembre de 2021, mientras que el mismo mes del año anterior fue de 166.03. Con respecto al mes inmediato anterior la variación mensual fue de 3.2%.

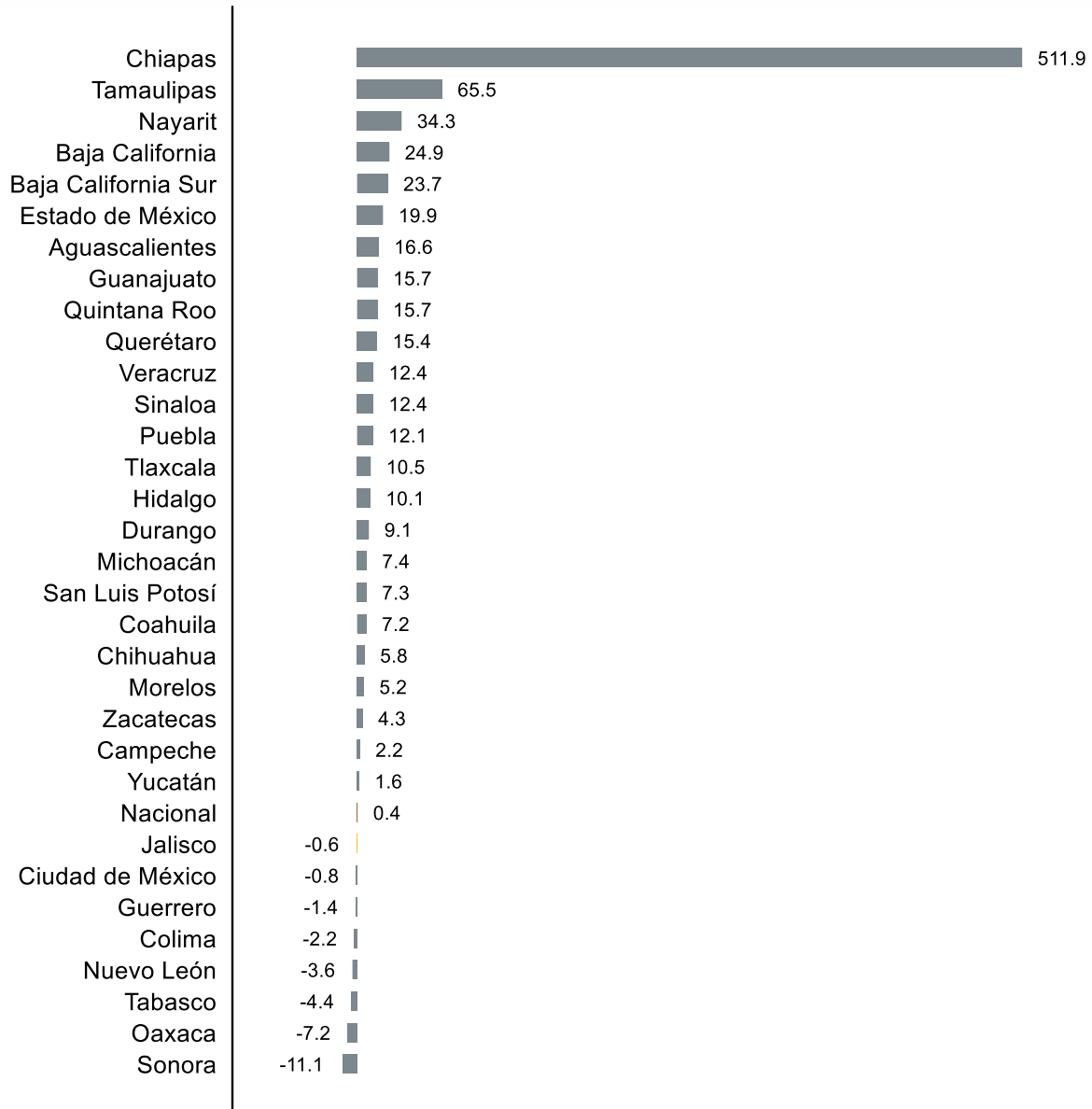
Índice de personal ocupado y variación anual, sector 51, enero 2014 – diciembre 2021



Fuente: IIEG con información de INEGI, EMS. Nota: Cálculos con cifras originales (sin desestacionalizar). Las variaciones se refieren al cambio porcentual respecto al mismo mes del año anterior. El personal ocupado comprende al personal dependiente de la razón social y no dependiente.

Durante ese mes, en 24 entidades aumentó el personal ocupado del sector de información en medios masivos; en Jalisco este indicador disminuyó -0.6% anual. A nivel nacional la variación anual fue de 0.4%.

Variación porcentual anual del personal ocupado, sector 51 por entidad federativa, diciembre de 2021



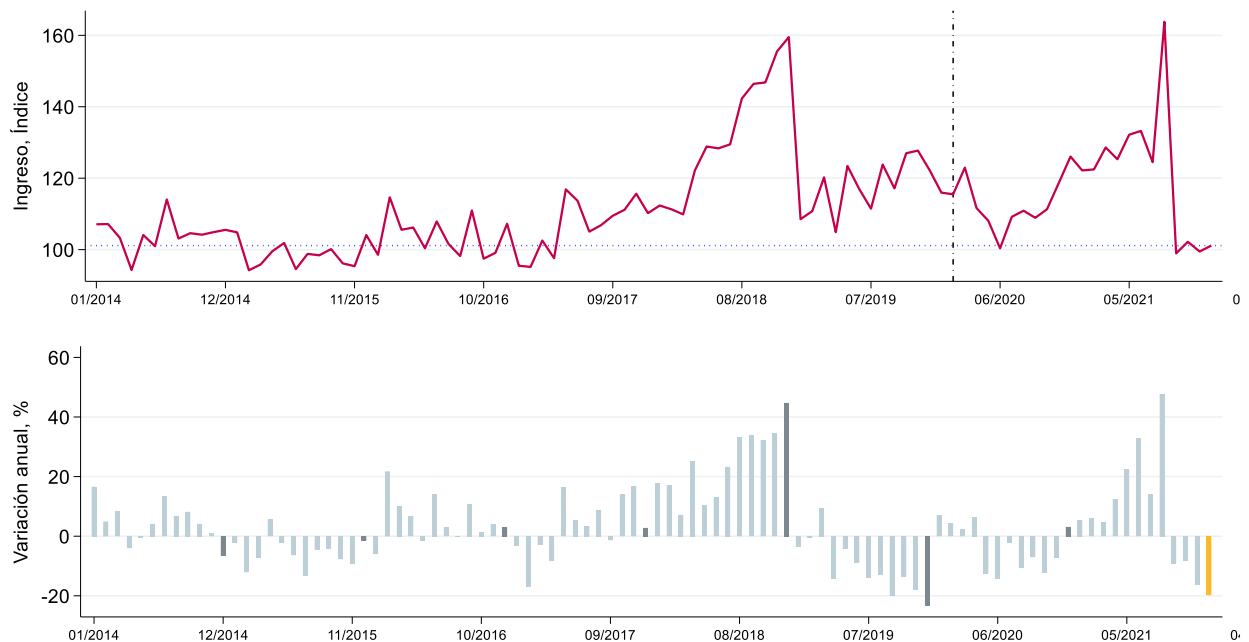
Fuente: IIEG con información de INEGI, EMS. Nota: Cálculos con cifras originales (sin desestacionalizar). Las variaciones se refieren al cambio porcentual respecto al mismo mes del año anterior.

Sector 56: Servicios de apoyo a los negocios y manejo de residuos, y servicios de remediación

Este sector comprende dos subsectores que agrupan unidades económicas dedicadas principalmente a proporcionar servicios de apoyo a los negocios, y al manejo de residuos y servicios de remediación.

Durante el mes de diciembre de 2021, el índice de ingresos de este sector de Jalisco disminuyó -19.8% respecto diciembre de 2020; el índice se ubicó en 101.14 puntos, mientras que en el mismo mes de 2020 era de 126.06 puntos. Comparado con el mes inmediato anterior, el índice de ingresos aumentó 1.7%.

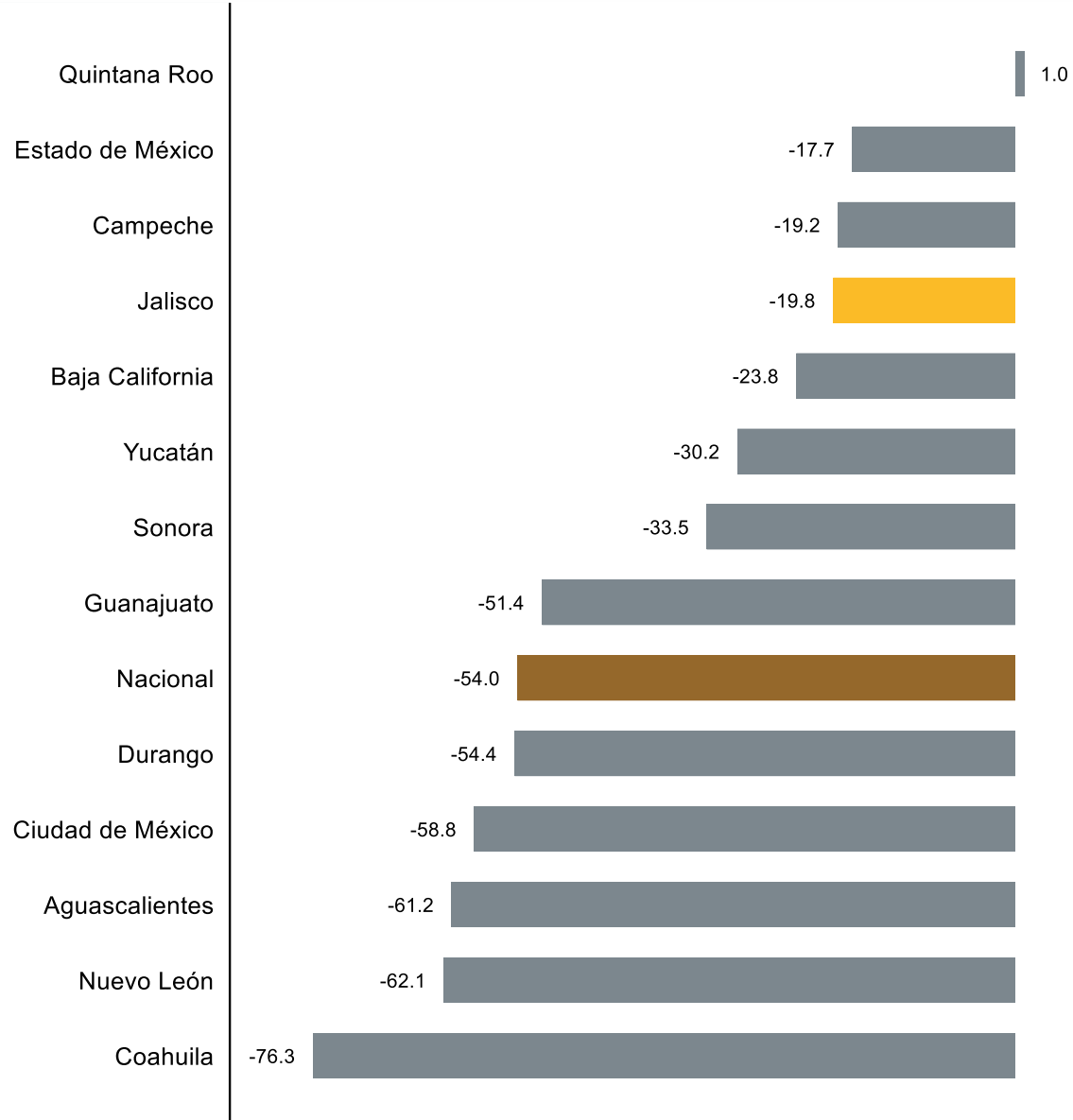
Índice de los ingresos totales y variación anual, sector 56, enero 2014 – diciembre 2021



Fuente: IIEG con información de INEGI, EMS. Nota: Cálculos con cifras originales (sin desestacionalizar). Las variaciones se refieren al cambio porcentual respecto al mismo mes del año anterior. Los ingresos se refieren a los ingresos totales por suministro de bienes y servicios.

Durante diciembre de 2021, la variación anual de este sector en Jalisco (-19.8%) aunque negativa, fue una reducción menor que la nacional (-54.0%). Durante este mes, solo en una entidad aumentaron los ingresos de estas empresas, siendo Quintana Roo con un aumento de 1.0%, mientras que en las restantes entidades se registraron disminuciones en los ingresos, siendo Coahuila la que más se redujo (-76.3%).

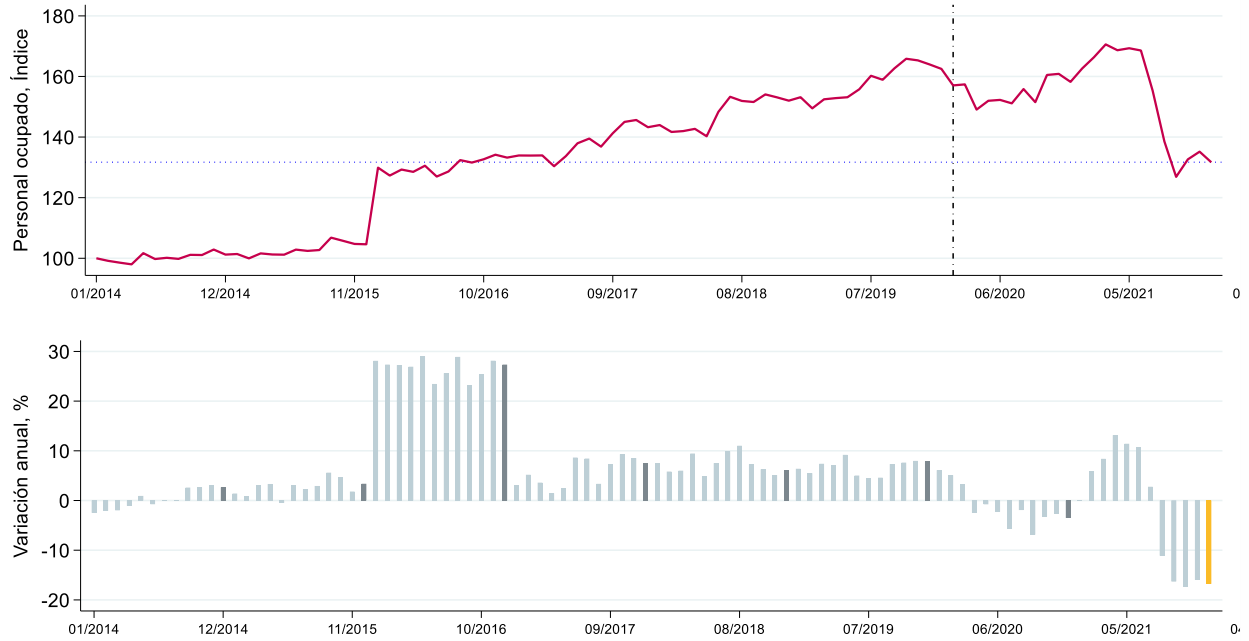
Variación porcentual anual de los ingresos por suministro de bienes y servicios, sector 56 por entidad federativa, diciembre de 2021



Fuente: IIEG con información de INEGI, EMS. Nota: Cálculos con cifras originales (sin desestacionalizar). Las variaciones se refieren al cambio porcentual respecto al mismo mes del año anterior.

Durante diciembre de 2021, el índice del personal ocupado del sector servicios de apoyo a los negocios y manejo de residuos, y servicios de remediación de Jalisco disminuyó en -16.8% a tasa anual, pasando el índice de 158.23 en diciembre de 2020 a 131.68 en diciembre de 2021. Comparado con el mes inmediato anterior, el índice de personal ocupado se redujo -2.6%.

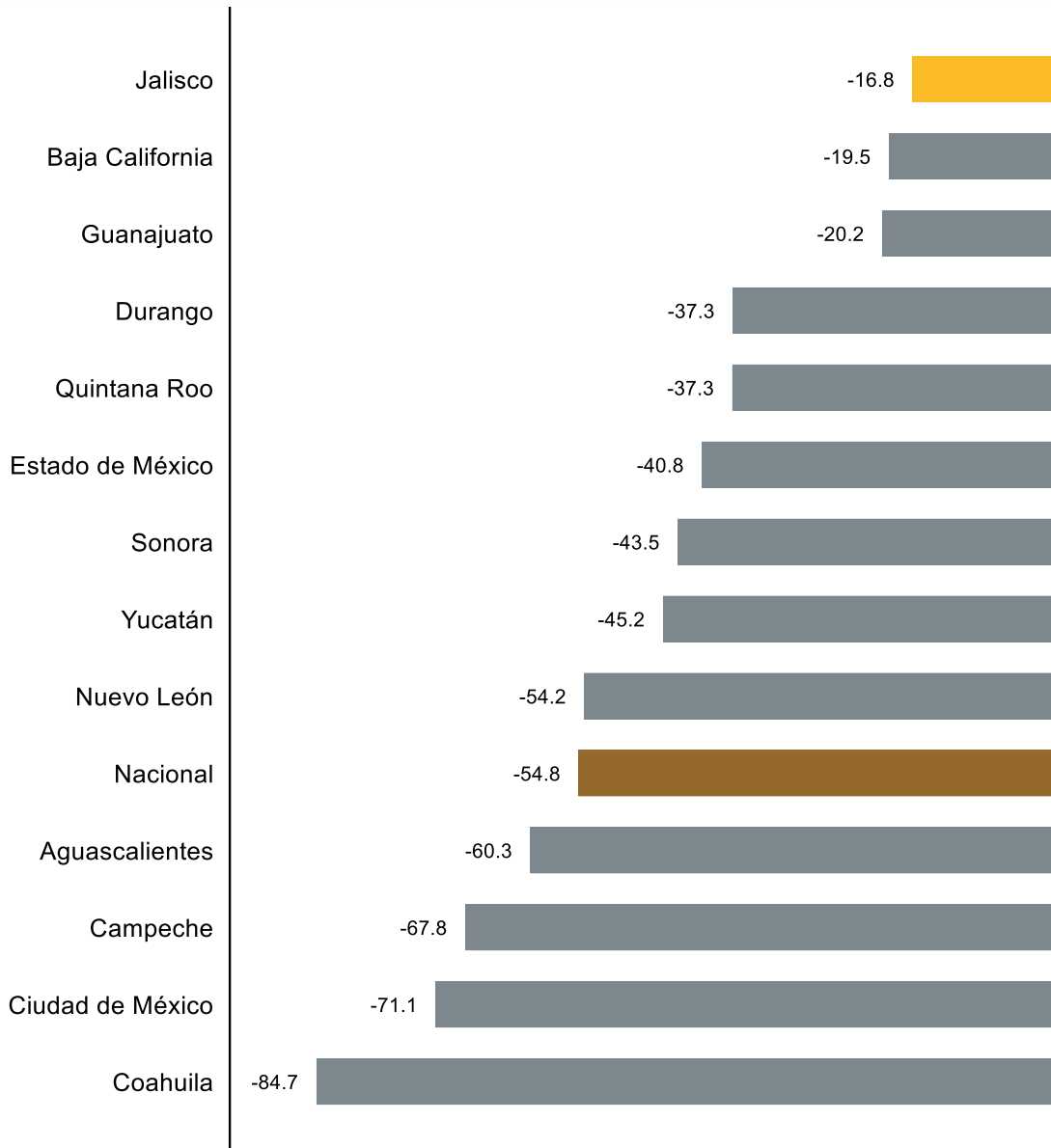
Índice de personal ocupado y variación anual, sector 56, enero 2014 – diciembre 2021



Fuente: IIEG con información de INEGI, EMS. Nota: Cálculos con cifras originales (sin desestacionalizar). Las variaciones se refieren al cambio porcentual respecto al mismo mes del año anterior. El personal ocupado comprende al personal dependiente de la razón social y no dependiente.

Durante este mes, en todas las entidades que reportan información registraron disminuciones en el personal ocupado del sector servicios de apoyo a los negocios y manejo de residuos, y servicios de remediación. En Jalisco este indicador disminuyó -16.8% anual. A nivel nacional la variación anual fue de -54.8%.

Variación porcentual anual del personal ocupado, sector 56 por entidad federativa, diciembre de 2021



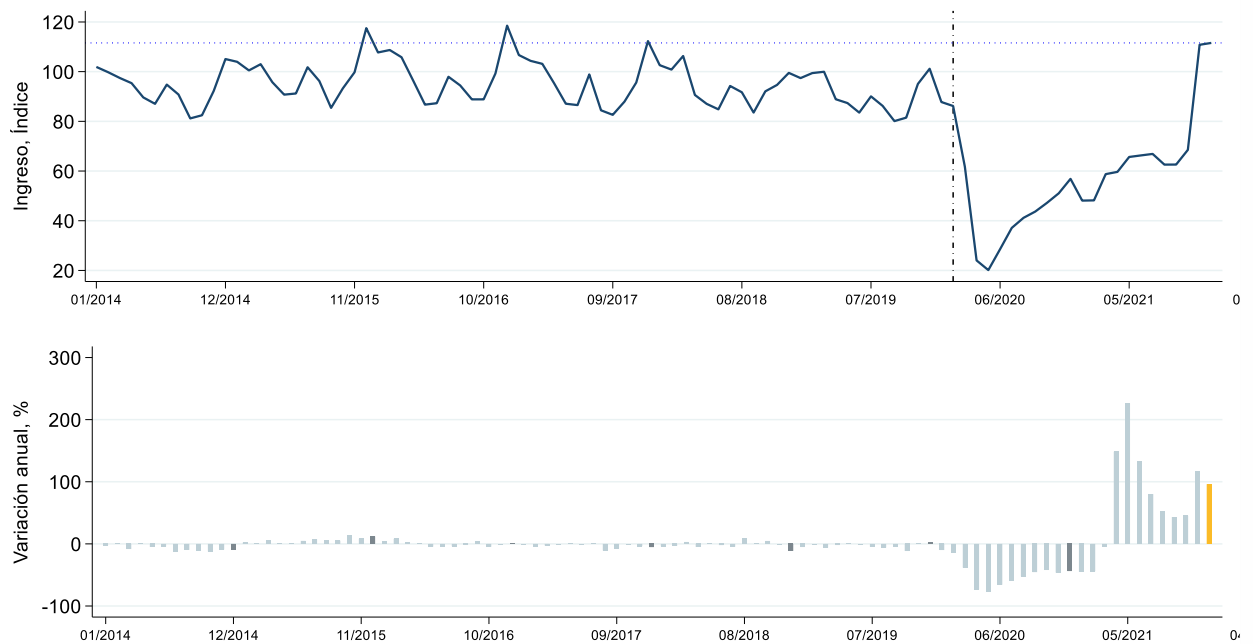
Fuente: IIEG con información de INEGI, EMS. Nota: Cálculos con cifras originales (sin desestacionalizar). Las variaciones se refieren al cambio porcentual respecto al mismo mes del año anterior.

Sector 72: Servicios de alojamiento temporal y de preparación de alimentos y bebidas

Este sector comprende unidades económicas dedicadas principalmente a proporcionar servicios de alojamiento temporal en hoteles, moteles, hoteles con casino, cabañas, villas y similares, campamentos y albergues recreativos; casas de huéspedes, pensiones y departamentos amueblados con servicios de hotelería; a la preparación de alimentos y bebidas para consumo inmediato en las instalaciones de la unidad económica o para llevar; a la preparación de alimentos por encargo, y a la preparación y servicio de bebidas alcohólicas para consumo inmediato.

Durante el mes de diciembre de 2021, el índice de ingresos de este sector aumentó 96.2% anual; el índice se ubicó en 111.57 puntos durante este mes, mientras que durante diciembre de 2020 era de 56.88, superando incluso el índice de diciembre de 2019 que era de 101.17. Este sector muestra recuperación de la caída en los ingresos provocados por la pandemia de enfermedad COVID-19, pues a partir de noviembre de 2021 logra superar el índice de ingresos prepandemia. Respecto al mes inmediato anterior, el índice de ingresos aumentó 0.7%.

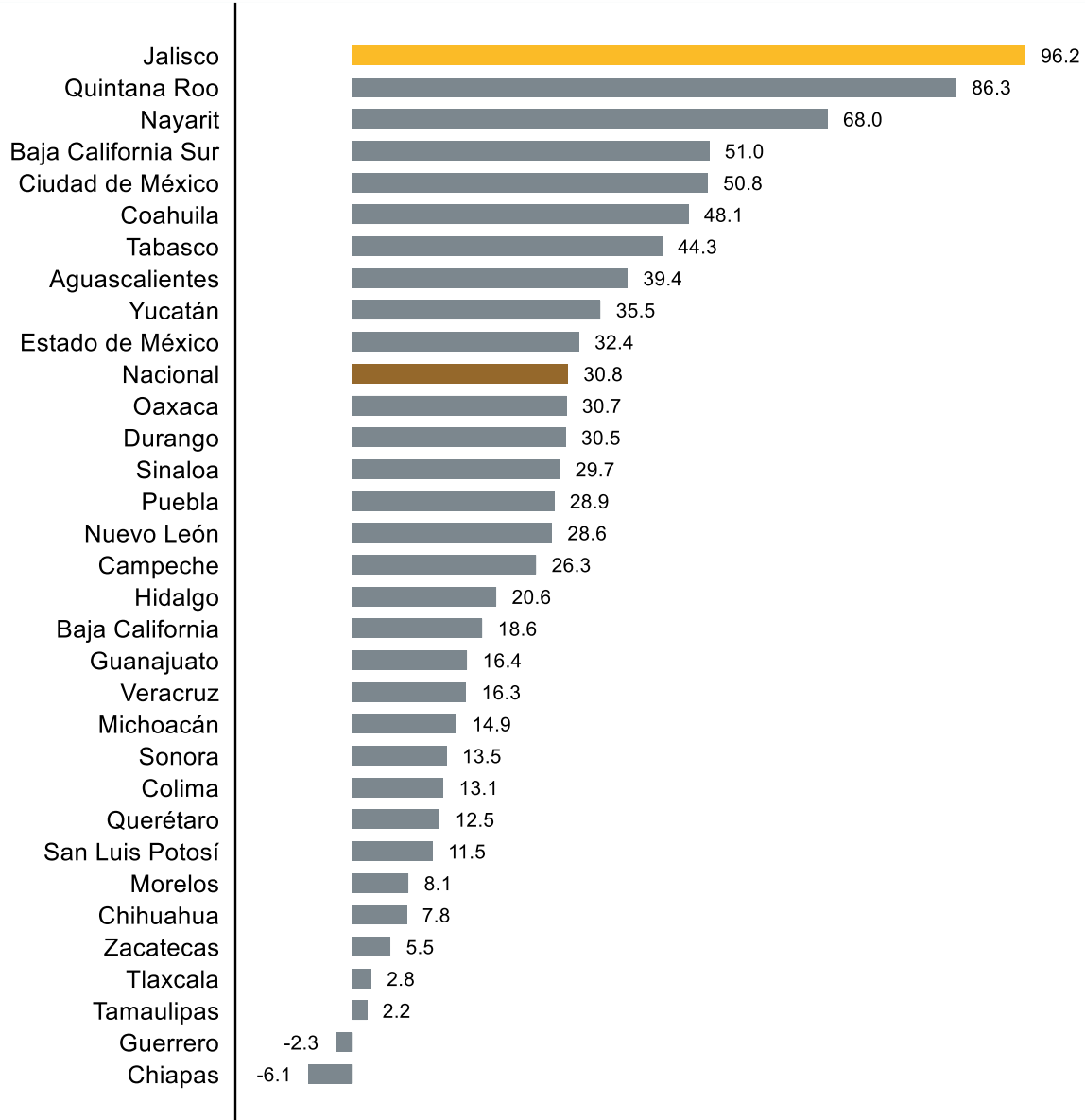
Índice de los ingresos totales y variación anual, sector 72, enero 2014 – diciembre 2021



Fuente: IIEG con información de INEGI, EMS. Nota: Cálculos con cifras originales (sin desestacionalizar). Las variaciones se refieren al cambio porcentual respecto al mismo mes del año anterior. Los ingresos se refieren a los ingresos totales por suministro de bienes y servicios.

Durante diciembre de 2021, la variación anual en los ingresos de este sector en Jalisco (96.2%) fue mayor que la nacional (30.8%). Durante ese mes, en 30 entidades aumentaron los ingresos de estas empresas, siendo Jalisco el de mayor crecimiento (96.2%), mientras que dos entidades se registraron disminuciones en los ingresos, siendo Chiapas la entidad que más se redujo (-6.1%).

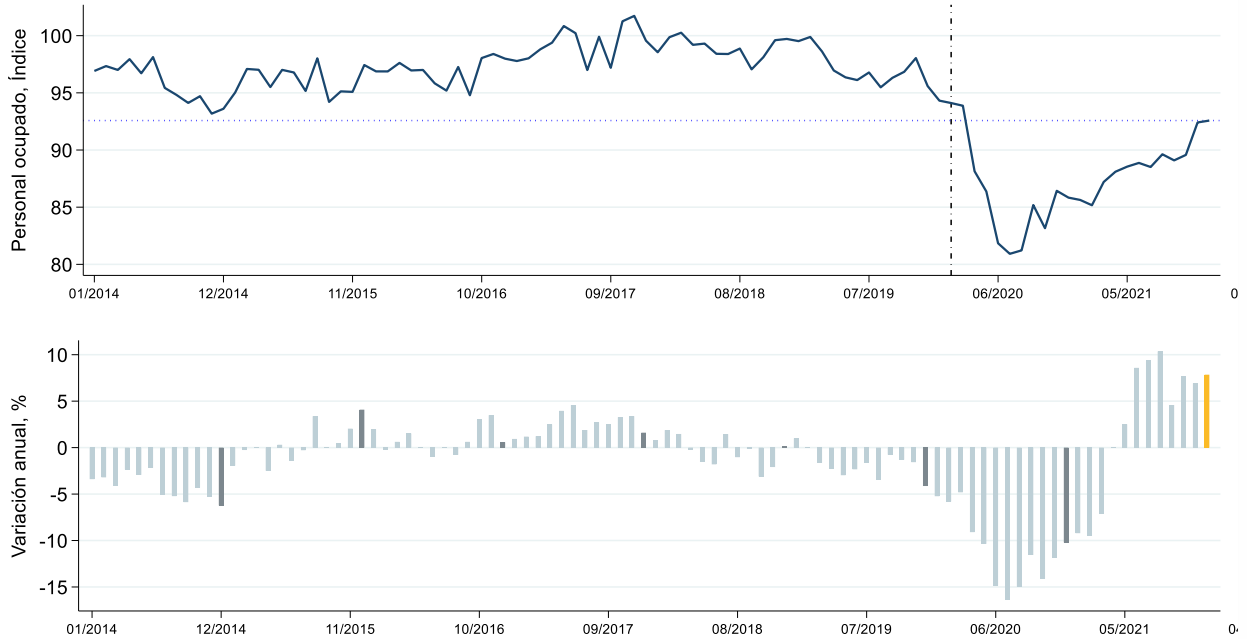
Variación porcentual anual de los ingresos por suministro de bienes y servicios, sector 72 por entidad federativa, diciembre de 2021



Fuente: IIEG con información de INEGI, EMS. Nota: Cálculos con cifras originales (sin desestacionalizar). Las variaciones se refieren al cambio porcentual respecto al mismo mes del año anterior.

Durante diciembre de 2021, el índice del personal ocupado del sector de servicios de alojamiento temporal y de preparación de alimentos y bebidas en Jalisco aumentó en 7.9% respecto al mismo mes del año anterior, pasando el índice de 85.84 en diciembre de 2020 a 92.58 en diciembre de 2021. Comparado con el mes inmediato anterior, el índice de personal ocupado aumentó 0.2%.

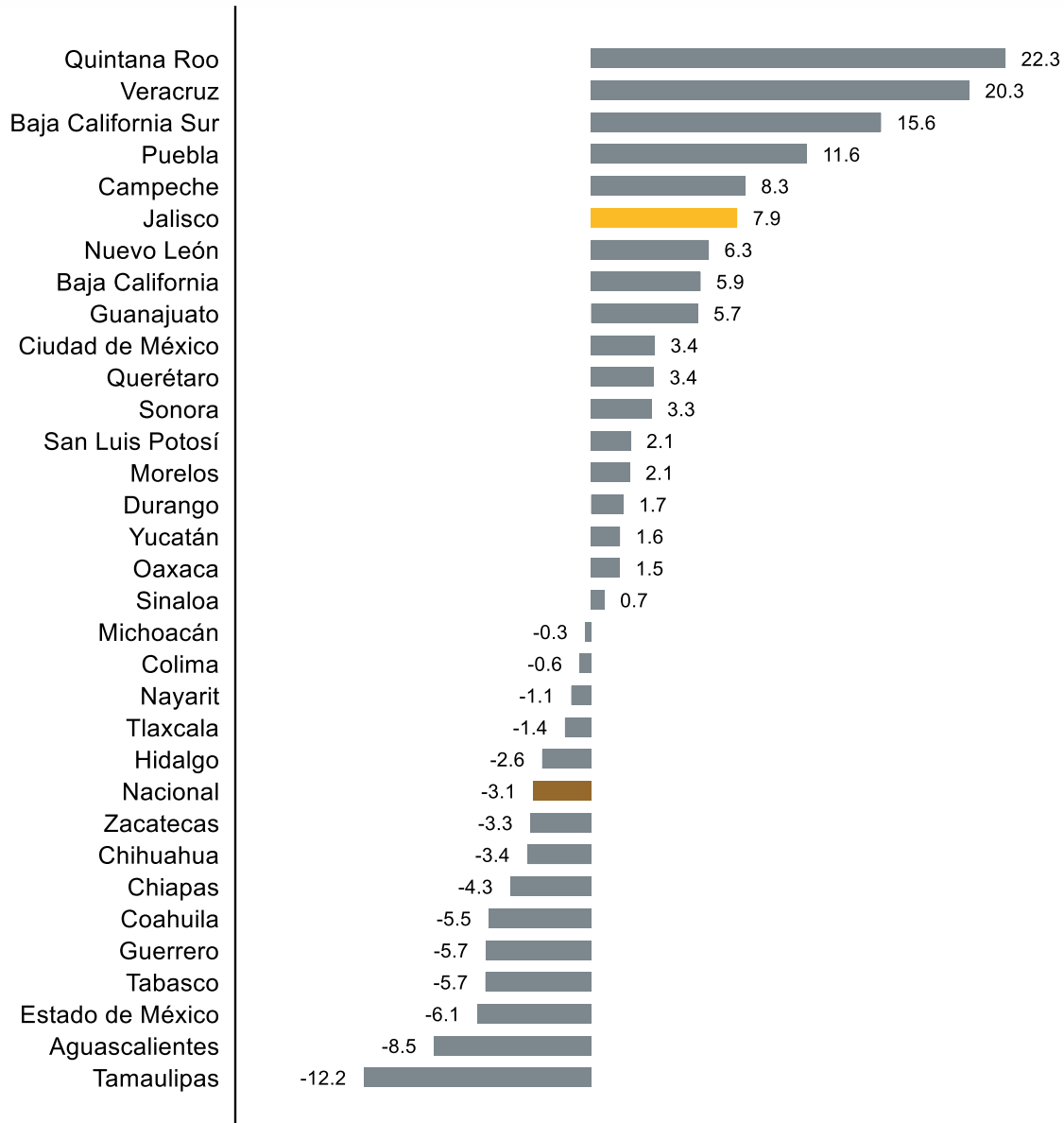
Índice de personal ocupado y variación anual, sector 72, enero 2014 – diciembre 2021



Fuente: IIEG con información de INEGI, EMS. Nota: Cálculos con cifras originales (sin desestacionalizar). Las variaciones se refieren al cambio porcentual respecto al mismo mes del año anterior. El personal ocupado comprende al personal dependiente de la razón social y no dependiente.

Durante ese mes, en 18 entidades que reportan información registraron aumentos en el personal ocupado del sector. En Jalisco este indicador aumentó 7.9% anual. A nivel nacional la variación anual fue de -3.1%.

Variación porcentual anual del personal ocupado, sector 72 por entidad federativa, diciembre de 2021



Fuente: IIEG con información de INEGI, EMS. Nota: Cálculos con cifras originales (sin desestacionalizar). Las variaciones se refieren al cambio porcentual respecto al mismo mes del año anterior.