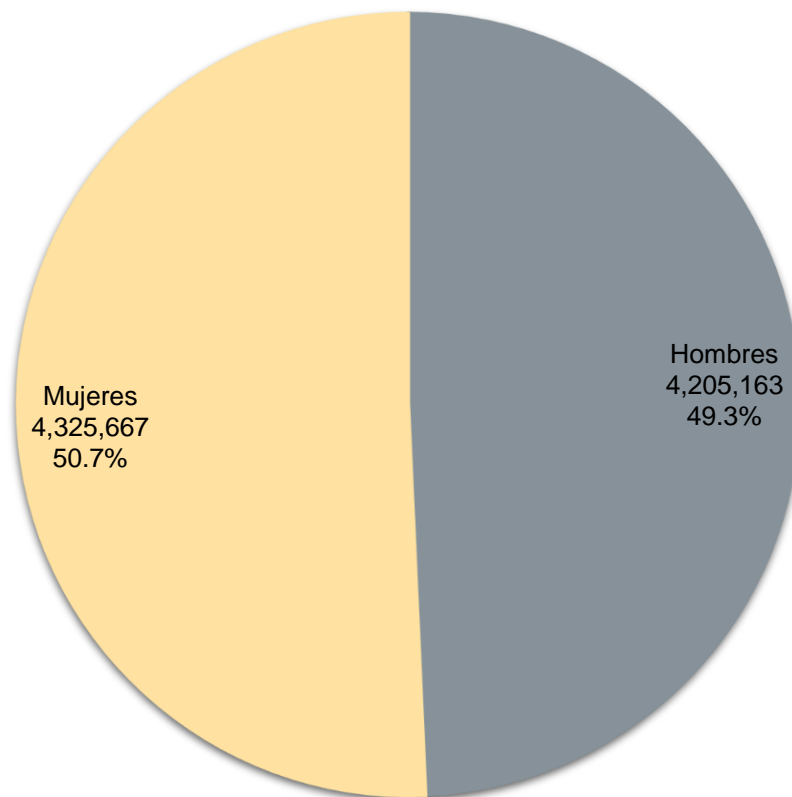


Población de Jalisco a inicio de año 2022

Conforme a las más recientes proyecciones de población, publicadas en septiembre de 2018 por el Consejo Nacional de Población (CONAPO), al primero de enero de 2022, hay en Jalisco 8 millones 530 mil 830 habitantes; de ellos un 50.7% (4'325,667) son mujeres y el 49.3% (4'205,163) son hombres.

A inicio de año, la población femenina supera a la masculina con 120 mil 504 personas, lo que significa que hay 103 mujeres por cada 100 hombres en el estado.

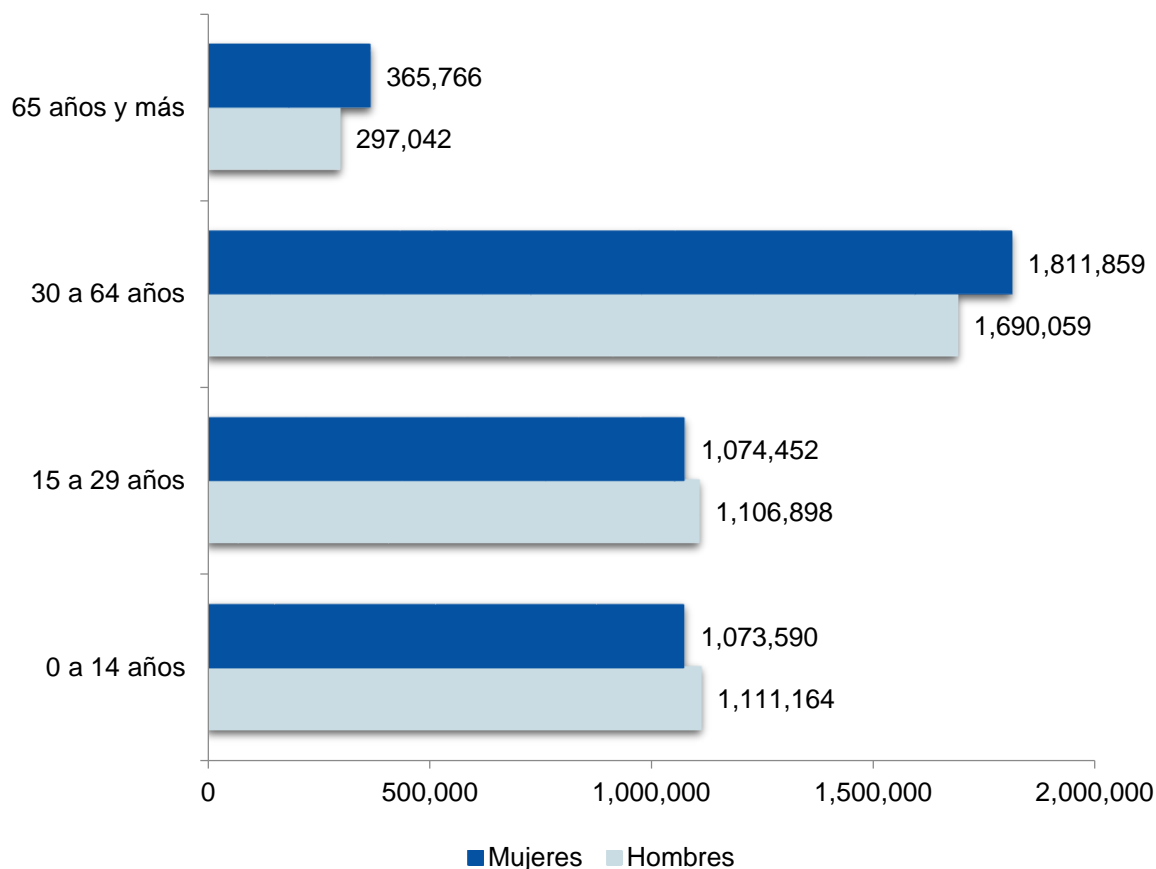
Población a inicio de año según sexo, Jalisco 2022



Fuente: elaborado por el IIEG con base en CONAPO; Proyecciones de la Población de México y las entidades federativas 2016-2050 (actualización septiembre de 2018).

De acuerdo con el índice de masculinidad por grupos de edad, hay en Jalisco 103 niños por cada 100 niñas de 0 a 14 años; tasa que se mantiene para el grupo de jóvenes de 15 a 29 años. Por su parte, en el grupo de 30 a 64 años hay 93 hombres por cada 100 mujeres; mientras que en el grupo de personas adultas mayores de 65 años y más, la proporción es de 81 varones por cada 100 mujeres.

Población a inicio de año por grupos de edad según sexo, Jalisco 2022

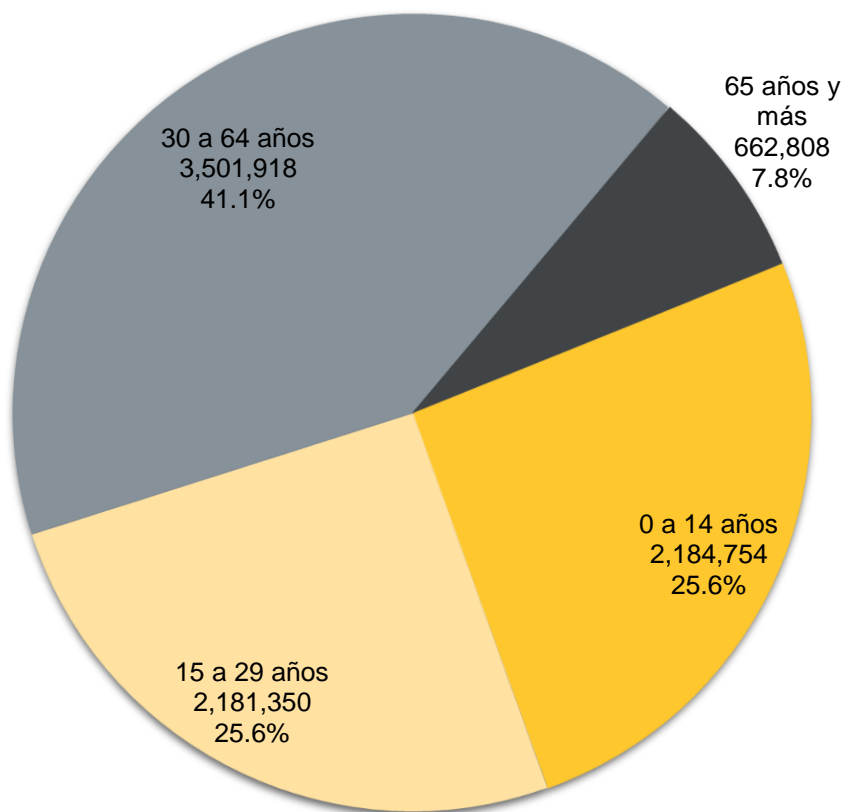


Fuente: elaborado por el IIEG con base en CONAPO; Proyecciones de la Población de México y las entidades federativas 2016-2050 (actualización septiembre de 2018).

En cuanto a la estructura por edad, el 25.6% (2'184,754) de la población jalisciense son niñas y niños menores de 15 años, el 25.6% (2'181,350) son jóvenes de 15 a 29 años y el 41.1% (3'501,918) son personas adultas de 30 a 64 años. Únicamente el 7.8% (662,808) son personas adultas mayores de 65 años y más.

Conforme a las proyecciones del CONAPO, durante 2022 la edad mediana en la entidad es de 29 años, lo que significa que la mitad de su población tiene edades por encima de ese valor y la otra mitad son niñas, niños y jóvenes con edades iguales o menores.

Población a inicio de año por grupos de edad, Jalisco 2022

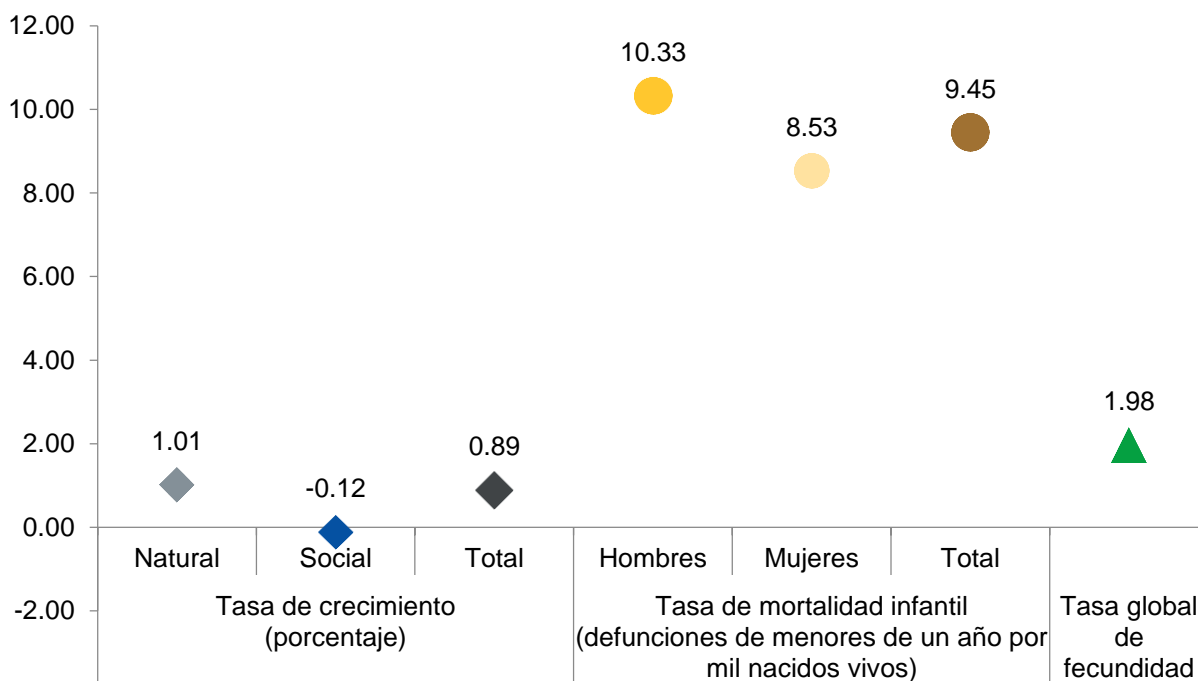


Fuente: elaborado por el IIEG con base en CONAPO; Proyecciones de la Población de México y las entidades federativas 2016-2050 (actualización septiembre de 2018).

Se estima que, bajo los niveles preestablecidos de mortalidad, fecundidad y migración, durante este año nacerán 137 mil 823 jaliscienses y morirán alrededor de 51 mil 260; asimismo, se espera que la entidad pierda 9 mil 908 personas como consecuencia de la migración, lo que significará que Jalisco tendrá un crecimiento total de 76 mil 656 habitantes al término del año.

De esta manera, el ritmo promedio de crecimiento de la población será de 0.89% anual, determinado por una tasa anual de crecimiento natural del 1.01%, resultado de los nacimientos y defunciones; así como de una tasa de crecimiento social anual de -0.12%, producto de la migración interestatal e internacional.

Indicadores demográficos básicos, Jalisco 2022



Fuente: elaborado por el IIEG con base en CONAPO; Proyecciones de la Población de México y las entidades federativas 2016-2050 (actualización septiembre de 2018).

Por otra parte, la fecundidad es uno de los principales componentes del crecimiento de la población y del cambio de estructura por edad. A nivel nacional, el freno en la velocidad de la tendencia a la baja de la fecundidad, a partir de 1995, se mantiene en las previsiones a 2050, mostrando un aumento de la población, pero a un ritmo de crecimiento menos acelerado.

En el caso de Jalisco, también se presenta una disminución paulatina en la tasa global de fecundidad, pasando de un promedio de 2.53 hijos por mujer en 2010 a 1.98 para el 2022.

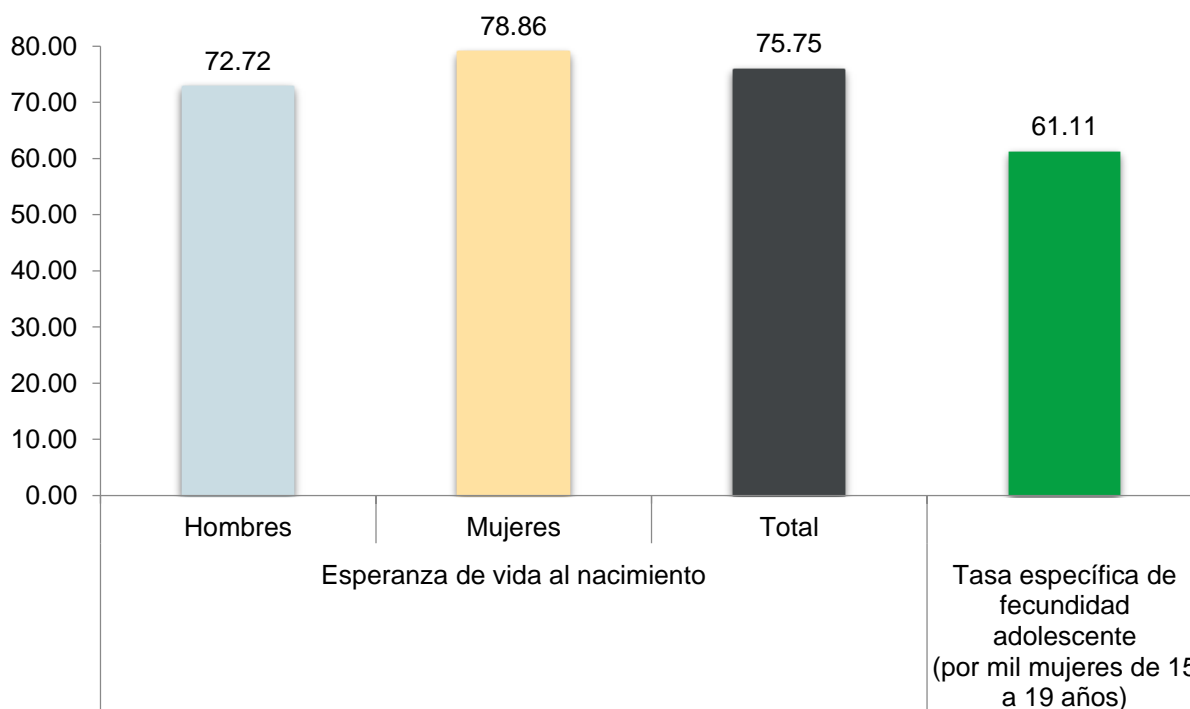
En lo que respecta al embarazo adolescente en la entidad, destaca que tras un despunte que alcanzó su máximo en 2010 con 77.10 nacimientos por cada mil mujeres de 15 a 19 años, se observa una tendencia a la baja en la tasa específica de fecundidad, esperando que para 2022 alcance los 61.11 nacimientos.

En cuanto a la esperanza de vida, a lo largo de 52 años, Jalisco presenta un incremento significativo en el indicador, equivalente a 14.9 años más, lo que refleja los avances registrados en materia de salud; así, mientras que en 1970 la esperanza de vida al nacer de la población jalisciense era de 60.82 años, para 2022 es de 75.75 años.

En 2022 la esperanza de vida al nacimiento de las mujeres jaliscienses es de 78.86 y de 72.72 para los hombres; lo que muestra una brecha que favorece a la población femenina con 6.1 años más de vida respecto a la población masculina.

Finalmente, entre los indicadores más relevantes en materia de salud, se encuentra la tasa de mortalidad infantil. En este sentido, se espera que durante 2022 se presenten 9.45 defunciones de menores de un año por cada mil nacidos vivos; 8.53 muertes entre las niñas y 10.33 para los niños.

Indicadores demográficos básicos, Jalisco 2022



Fuente: elaborado por el IIEG con base en CONAPO; Proyecciones de la Población de México y las entidades federativas 2016-2050 (actualización septiembre de 2018).