

Cierra Jalisco 2021 con 5,184 patrones más registrados en el IMSS, ubicándose en el segundo lugar nacional en términos absolutos

En diciembre de 2021, en Jalisco se tenían registrados en el IMSS a 103,251 patrones, lo que implica que 79 patrones se dieron de alta con respecto al mes de noviembre, representando una variación mensual de 0.08%. En contraste, a nivel nacional hubo 1,053,670 registros patronales, un decremento de -1,209 empleadores con relación a noviembre de 2021, o una tasa mensual de -0.11%.

Servicios fue el sector que presentó un mayor incremento en su registro con 68 nuevos patrones en Jalisco con una tasa mensual de 0.21%; el sector comercio tuvo un aumento de 20 fuentes de empleo y una variación de 0.06%; la industria de la construcción observó 14 empleadores más y una variación de 0.11%; la industria eléctrica y captación de agua registró 3 nuevos patrones y una variación mensual de 1.65%; y último, la agricultura, ganadería, silvicultura y pesca registró 2 nuevos patrones lo que representó una variación mensual de 0.05%.

En contraste, transporte y comunicaciones, la industria de la transformación y las industrias extractivas presentaron disminuciones en sus registros de -0.28%, -0.05% y -2.26%, respectivamente.

Patrones registrados en el IMSS en Jalisco por división económica, diciembre 2021 vs noviembre 2021

División económica	2021	2021	Variación mensual	
	Noviembre	Diciembre	Absoluta	%
Agricultura, Ganadería, Silvicultura y Pesca	3,766	3,768	2	0.05%
Comercio	31,552	31,572	20	0.06%
Construcción	12,712	12,726	14	0.11%
Ind. Elec. Cap. Agua Potable	182	185	3	1.65%
Industria de Transformación	15,784	15,776	-8	-0.05%
Industrias Extractivas	133	130	-3	-2.26%
Servicios	32,877	32,945	68	0.21%
Transporte y Comunicaciones	6,166	6,149	-17	-0.28%
Total	103,172	103,251	79	0.08%

Fuente: IIEG con datos del IMSS.

En el cierre de 2021, todos los sectores han observado registros positivos generando en su conjunto 5,184 empleadores nuevos y una tasa anual de 5.29%.

Servicios fue el sector que mayor incremento en términos absolutos observó en el acumulado de enero a diciembre con la creación de 1,917 nuevas fuentes de empleo y una tasa anual de 6.18 %; le sigue el sector comercio que registró un crecimiento de 1,394 patrones y una variación de 4.62%; el sector de la industria de la construcción presentó 1,032 nuevos patrones con una tasa de 8.83%; la industria de la transformación creció en 362 nuevos empleadores con una variación de 2.35%; agricultura, ganadería, silvicultura y pesca presentó un aumento en 336 fuentes de empleo y una variación anual de 9.79%.

Por otro lado, transporte y comunicaciones creció en 116 patrones y una tasa acumulada de 1.92% respecto al cierre de 2020; la industria eléctrica y captación de agua potable presentó 24 nuevos patrones reflejando una tasa anual de 14.91% siendo la más alta registrada por los sectores en términos relativos; y, las industrias extractivas que generaron 3 nuevas fuentes de empleo y presentaron una tasa acumulada de 2.36%.

Patrones registrados en el IMSS en Jalisco por división económica, anual 2021

División económica	2020	2021	Variación anual	
	Diciembre	Diciembre	Absoluta	%
Agricultura, Ganadería, Silvicultura y Pesca	3,432	3,768	336	9.79%
Comercio	30,178	31,572	1,394	4.62%
Construcción	11,694	12,726	1,032	8.83%
Ind. Elec. Cap. Agua Potable	161	185	24	14.91%
Industria de Transformación	15,414	15,776	362	2.35%
Industrias Extractivas	127	130	3	2.36%
Servicios	31,028	32,945	1,917	6.18%
Transporte y Comunicaciones	6,033	6,149	116	1.92%
Total	98,067	103,251	5,184	5.29%

Fuente: IIEG con datos del IMSS.

Por tamaño, en el mes de diciembre de 2021, 3 de los 7 rangos registraron un incremento mensual absoluto de patrones.

El rango de 2 a 5 asegurados fue el que registró una mayor generación con 125 nuevos patrones y una tasa mensual de 0.31%; le sigue el rango de 1 asegurado que se incrementó en 104 empleadores con una tasa mensual de 0.40%; el de 501 a 1000 asegurados con un aumento de 2 fuentes de empleo y una variación de 0.78%.

En contraste, el rango de 6 a 50 disminuyó en 63 fuentes de empleo una variación mensual de -0.20%; el rango de 51 a 250 asegurados se redujo en 55 patrones, -1.36% a tasa mensual. El rango de 251 a 500 asegurados presentó una disminución de 29 patrones y una variación mensual de -5.33%, al igual que el rango de más de 1000 se redujo en 5 fuentes de empleo, una variación mensual de -3.07%.

Patrones registrados en el IMSS en Jalisco por tamaño, diciembre vs noviembre de 2021

Tamaño	2021	2021	Variación mensual	
	Noviembre	Diciembre	Absoluta	%
1 asegurado	26,071	26,175	104	0.40%
Entre 2 y 5 asegurados	40,517	40,642	125	0.31%
Entre 6 y 50 asegurados	31,571	31,508	-63	-0.20%
Entre 51 y 250 asegurados	4,048	3,993	-55	-1.36%
Entre 251 y 500 asegurados	544	515	-29	-5.33%
Entre 501 y 1000 asegurados	258	260	2	0.78%
Más de 1000 asegurados	163	158	-5	-3.07%
TOTAL	103,172	103,251	79	0.08%

Fuente: IIEG con datos del IMSS.

En el comparativo anual de los patrones registrados ante el IMSS, 6 de los rangos tuvieron aumento. El de 6 a 50 asegurados creció en 2,060 patrones con una tasa anual de 7.00%; el rango de 2 a 5 asegurados creció en 1,935 fuentes de empleo y una tasa anual de 5.00%; el de 1 asegurado aumentó en 1,064 nuevos registros con una variación anual de 4.24%; el de 51 a 250 asegurados presentó 136 nuevos registros con una variación anual de 3.53%; el rango de 501 a 1000 tuvo 7 patrones nuevos a una tasa anual de 2.77%; y, por último el de más de 1,000 asegurados tuvo un incremento de 1 patrón con una tasa anual de 0.64%.

Sin embargo, el rango de entre 251 y 500 asegurados presentó pérdida con 19 empleadores menos y una variación anual de -3.56%.

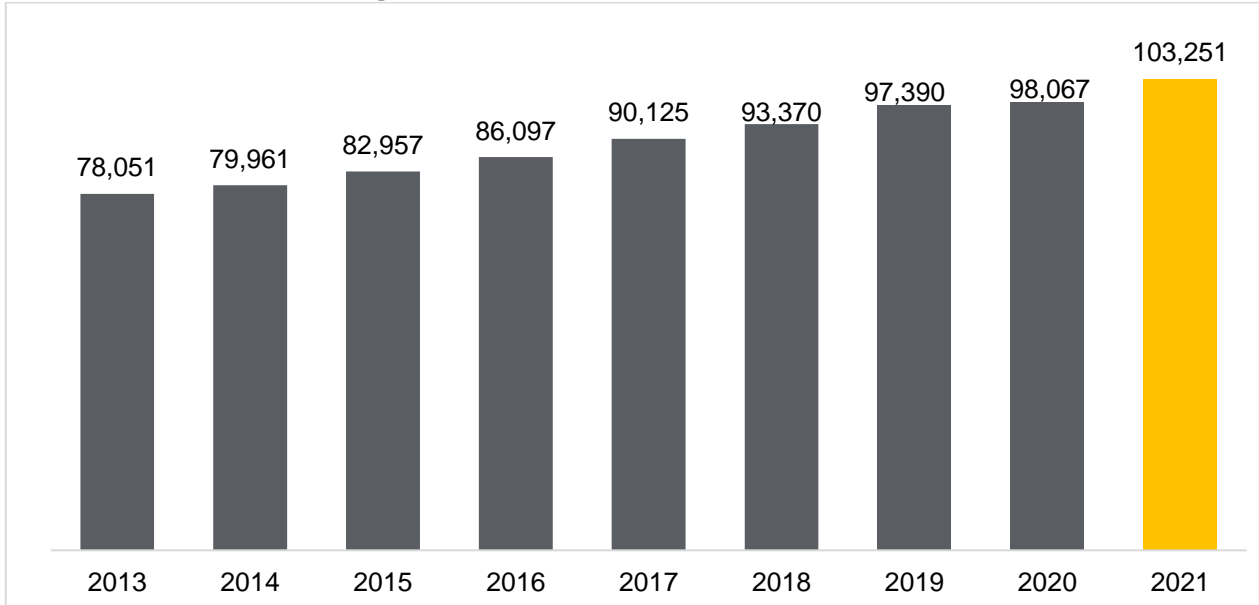
Patrones registrados en el IMSS en Jalisco por tamaño, diciembre 2021 vs diciembre 2020

Tamaño	2020	2021	Variación anual	
	Diciembre	Diciembre	Absoluta	%
1 asegurado	25,111	26,175	1,064	4.24%
Entre 2 y 5 asegurados	38,707	40,642	1,935	5.00%
Entre 6 y 50 asegurados	29,448	31,508	2,060	7.00%
Entre 51 y 250 asegurados	3,857	3,993	136	3.53%
Entre 251 y 500 asegurados	534	515	-19	-3.56%
Entre 501 y 1000 asegurados	253	260	7	2.77%
Más de 1000 asegurados	157	158	1	0.64%
TOTAL	98,067	103,251	5,184	5.29%

Fuente: IIEG con datos del IMSS.

Los patrones registrados en Jalisco en el mes de diciembre de 2021 fueron 103,172, lo que representó un aumento de 5.29% en comparación con el cierre de 2020 cuando se contabilizaron 98,067 patrones. Estas cifras implican que existen 5,184 registros patronales más en la entidad en el acumulado de enero a diciembre de 2021.

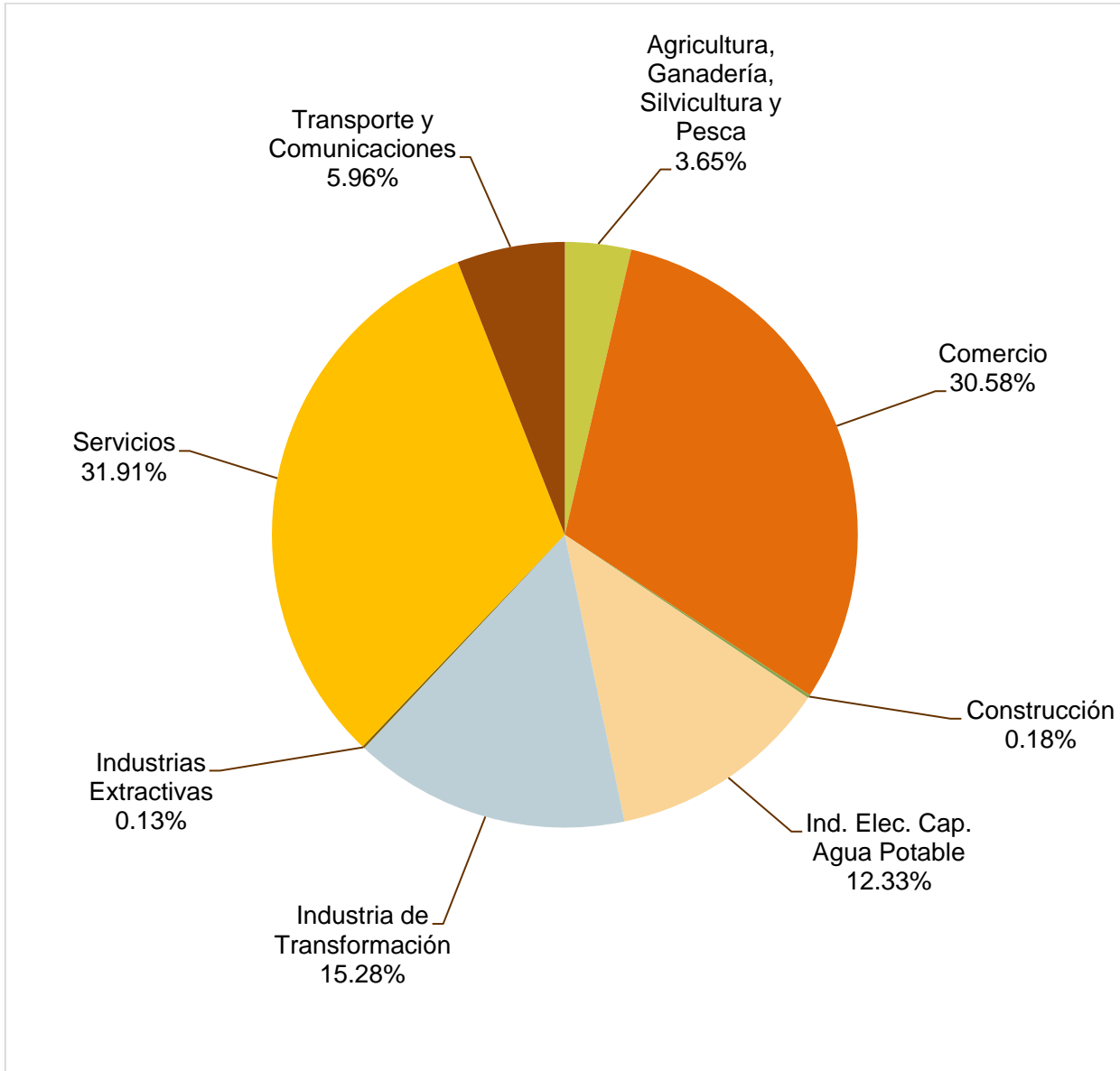
Patrones registrados en el IMSS en Jalisco, cierre 2013-2021



Fuente: IIEG con información del IMSS.

En la distribución porcentual de patrones registrados por sector de actividad económica en el mes de diciembre de 2021, se observa que el sector servicios concentra la mayor proporción de patrones con 31.91%, seguido por el sector comercio con 30.58% y la industria de la transformación con 15.28%.

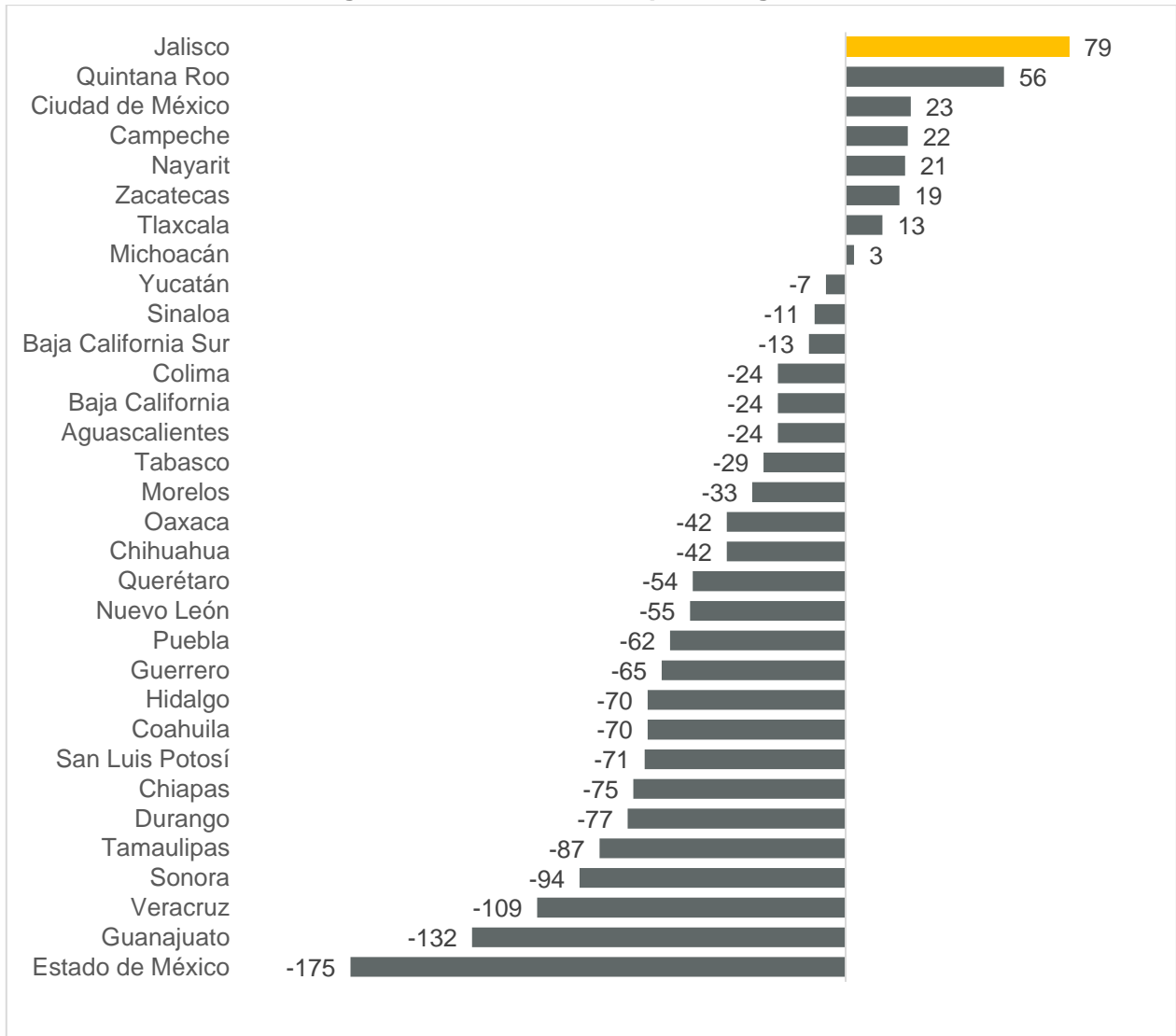
Patrones de Jalisco registrados en el IMSS, por división económica, diciembre 2021



Fuente: IIEG con información del IMSS.

En el mes de diciembre de 2021, Jalisco registró 103,251 patrones a diferencia del mes anterior cuando se tenían registrados a 103,172, teniendo un crecimiento de 79 patrones. Con este resultado Jalisco se ubica en el primer lugar a nivel nacional con respecto a la variación mensual absoluta de patrones. En segundo lugar está Quintana Roo con 56 y en tercer lugar, la Ciudad de México con 23. Por otro lado, el Estado de México es último con -175 patrones en el mes. A nivel nacional se registraron 1,053,670 patrones totales, una caída de 1,209 empleadores menos con respecto al mes previo.

Patrones nuevos registrados ante el IMSS, por delegación, diciembre de 2021

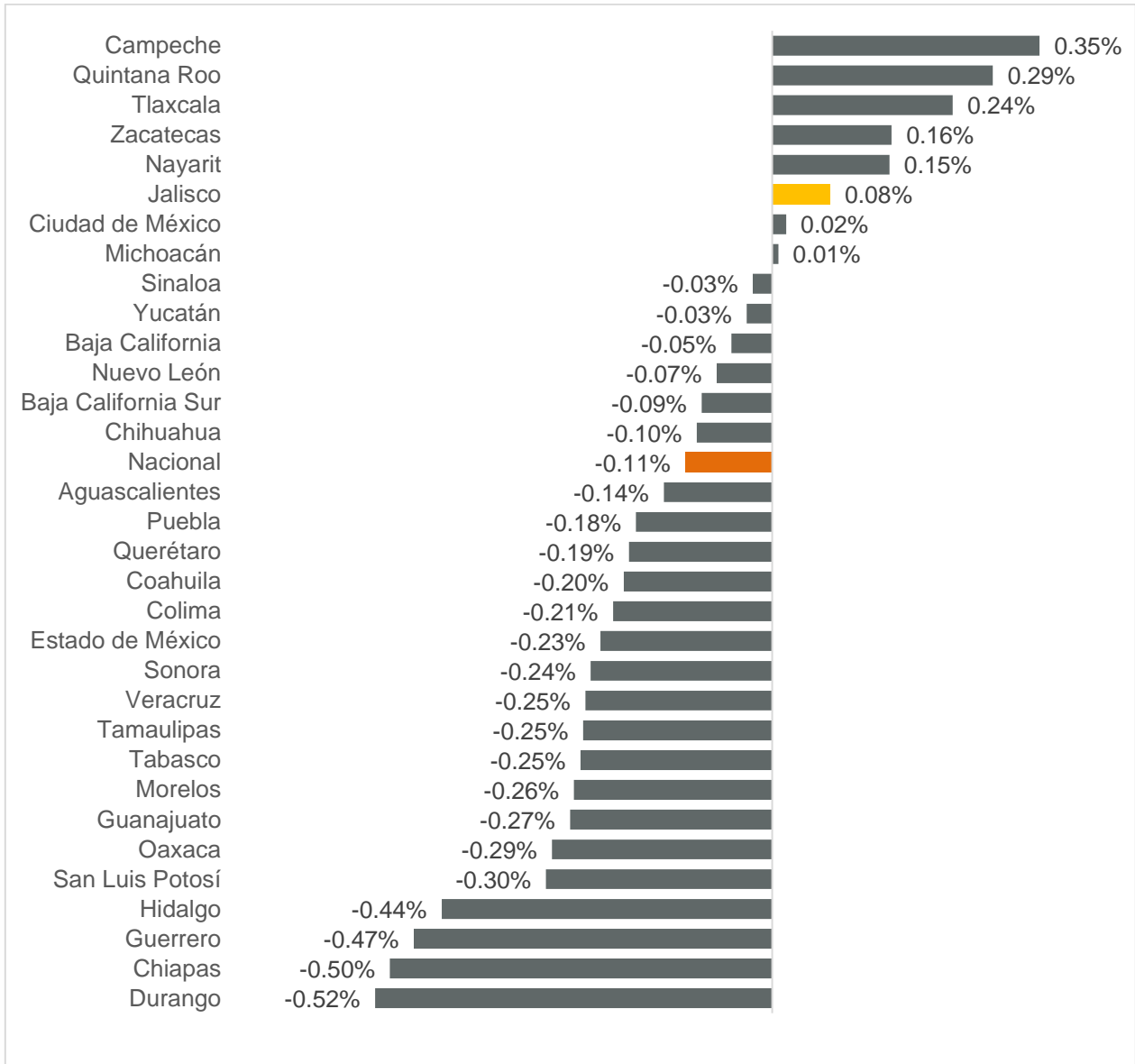


Fuente: IIEG con información del IMSS.

Nota: La información presentada es con base en la información por delegaciones del IMSS que publica en su plataforma, la cual difiere por entidad federativa.

La variación mensual de Jalisco en diciembre de 2021 fue de 0.08%, por arriba de la variación nacional de -0.11% quedando en el sexto lugar. En el primer lugar está Campeche con 0.35%, mientras que Durango es último con -0.52%.

Variación mensual de patrones nuevos registrados ante el IMSS, por delegación, diciembre de 2021

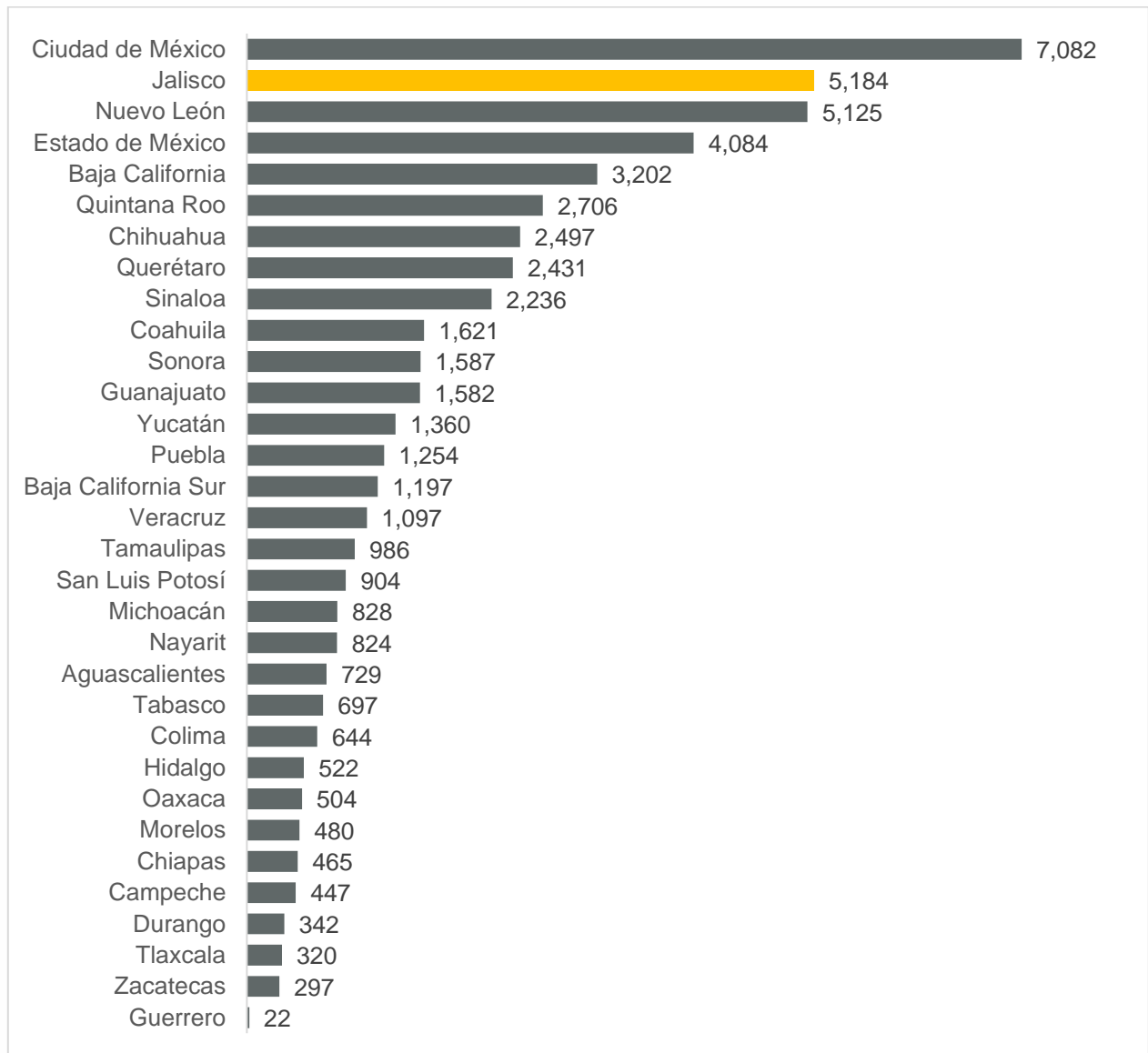


Fuente: IIEG con información del IMSS.

Nota: La información presentada es con base en la información por delegaciones del IMSS que publica en su plataforma, la cual difiere por entidad federativa.

Con relación a la variación absoluta con respecto a diciembre del año anterior, Jalisco se ubica en el segundo lugar con 5,184 nuevos patrones registrados con una variación porcentual anual de 5.29%. En primer lugar está la Ciudad de México con 7,082 fuentes de empleo nuevas. Guerrero presenta una variación anual de 22 patrones siendo el último lugar a nivel nacional.

Variación anual absoluta de patrones nuevos registrados ante el IMSS, por delegación, diciembre 2021

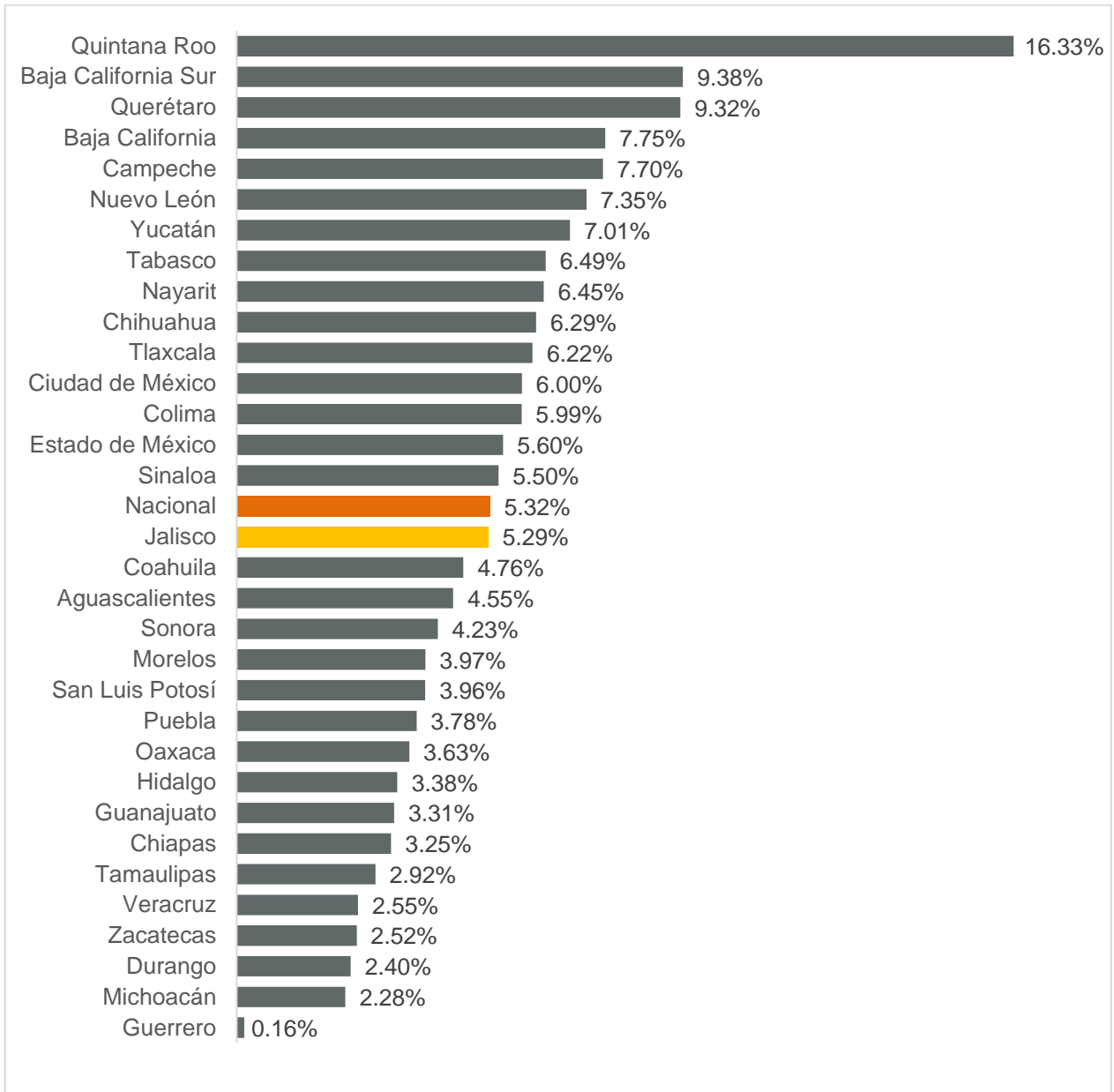


Fuente: IIEG con información del IMSS.

Nota: La información presentada es con base en la información por delegaciones del IMSS que publica en su plataforma, la cual difiere por entidad federativa.

En la variación porcentual anual de diciembre 2020 a diciembre de 2021, Jalisco se encuentra en la decimosexta posición con 5.29% quedando por debajo de la nacional de 5.32%. En el primer lugar está Quintana Roo con una variación anual de 16.33%, mientras que Guerrero es último lugar con 0.16% anual.

Variación porcentual anual de patrones nuevos registrados ante el IMSS, por delegación, diciembre 2021



Fuente: IIEG con información del IMSS.

Nota: La información presentada es con base en la información por delegaciones del IMSS que publica en su plataforma, la cual difiere por entidad federativa.