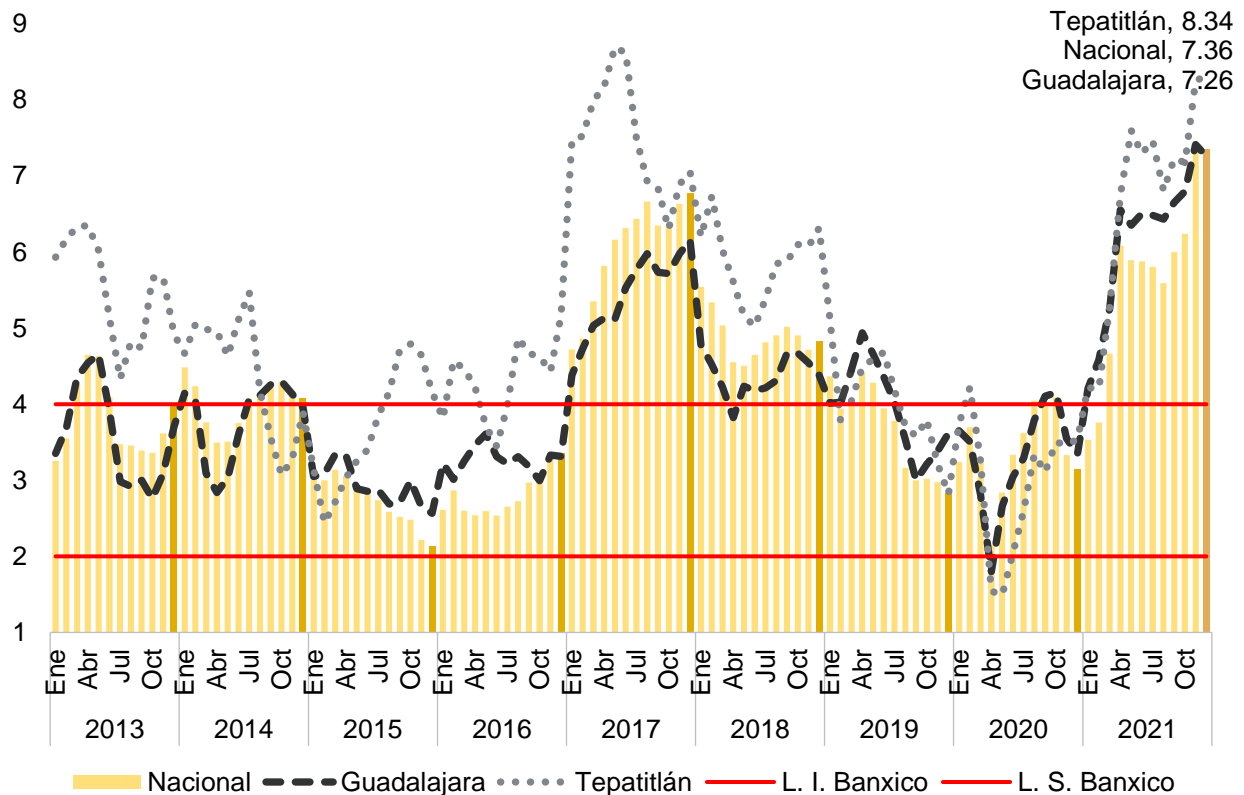


Inflación en Jalisco, Guadalajara y Tepatitlán en diciembre 2021

INEGI publica información de la inflación para algunas ciudades seleccionadas y, para el caso de Jalisco, se reporta información de Guadalajara y Tepatitlán.

La inflación nacional de diciembre a tasa anual fue de 7.36%, la cual se encuentra fuera del rango de 2.00% y 4.00% establecido por el Banco de México como objetivo inflacionario; la inflación fue menor a la del mes anterior cuando se registró una tasa anual de 7.37% ligando 10 meses fuera de la banda de control del Banco de México y siendo esta cifra la segunda más alta registrada desde enero de 2001 cuando fue de 8.11%. La última vez que hubo inflación cercana al 7% fue en abril de 2001 cuando se registró un incremento de los precios de 7.11%. Guadalajara presenta un incremento en los precios de 7.26% a tasa anual, menor a la del mes previo de 7.41% y por primera vez después de dieciséis meses consecutivos es menor a la nacional. En el caso de Tepatitlán la inflación anual de diciembre fue de 8.34%, porcentaje mayor al observado en el mes anterior de 8.24%.

Inflación mensual a tasa anual, enero 2013 - diciembre 2021

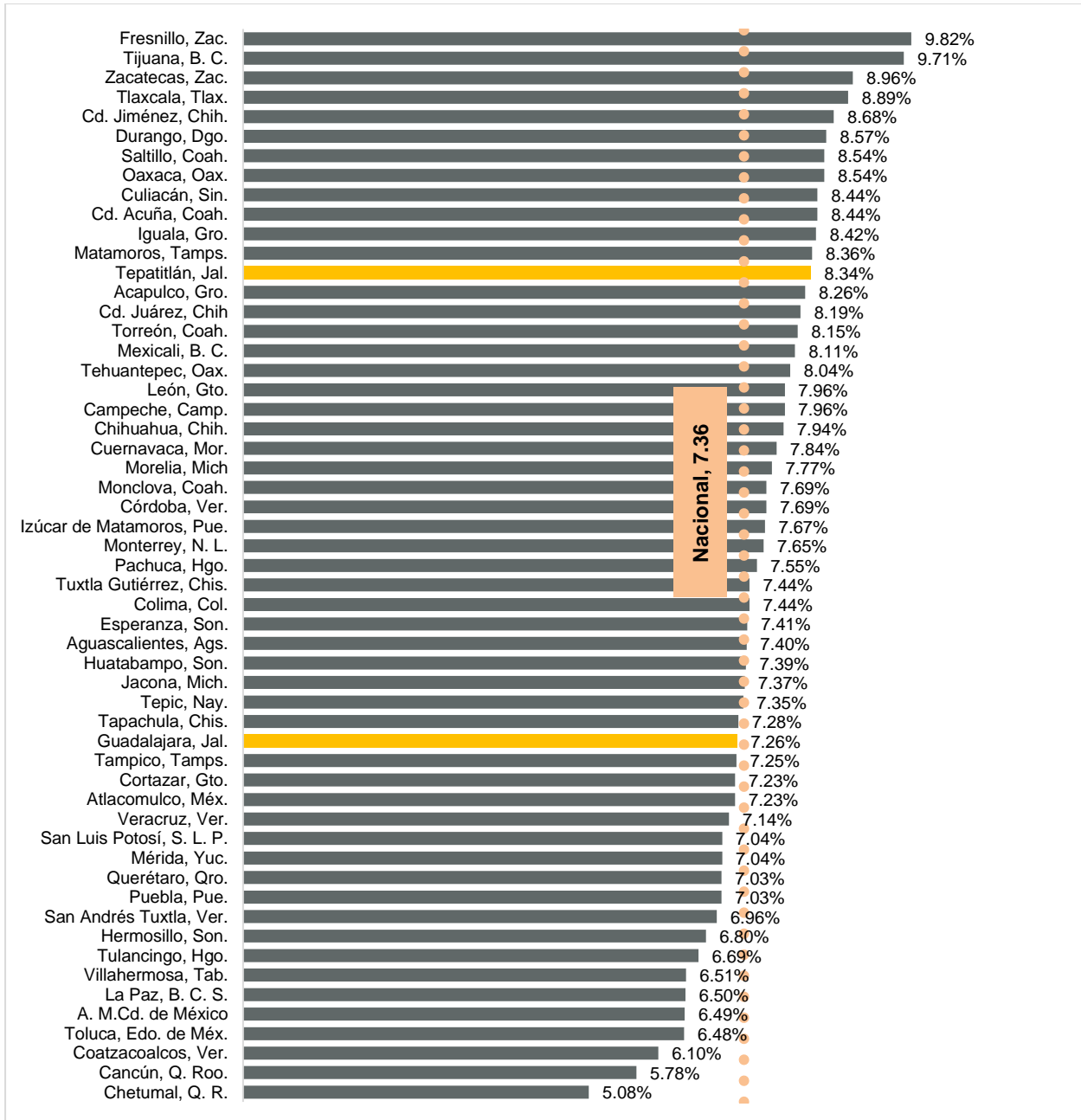


Fuente: IIEG, con información de INEGI.

Nota: L. I. = límite inferior, L. S. = límite superior.

Por ciudades, Guadalajara se posicionó en el lugar 37 de 55 ciudades con mayor inflación, mientras que Tepatitlán se ubicó en la posición 13. La inflación anual más alta la registró Fresnillo, Zac. con 9.82%. Por otro lado, la inflación más baja se observó en Chetumal, Q. R. con 5.08% a tasa anual. En este mes 34 ciudades tuvieron una inflación más alta a la nacional.

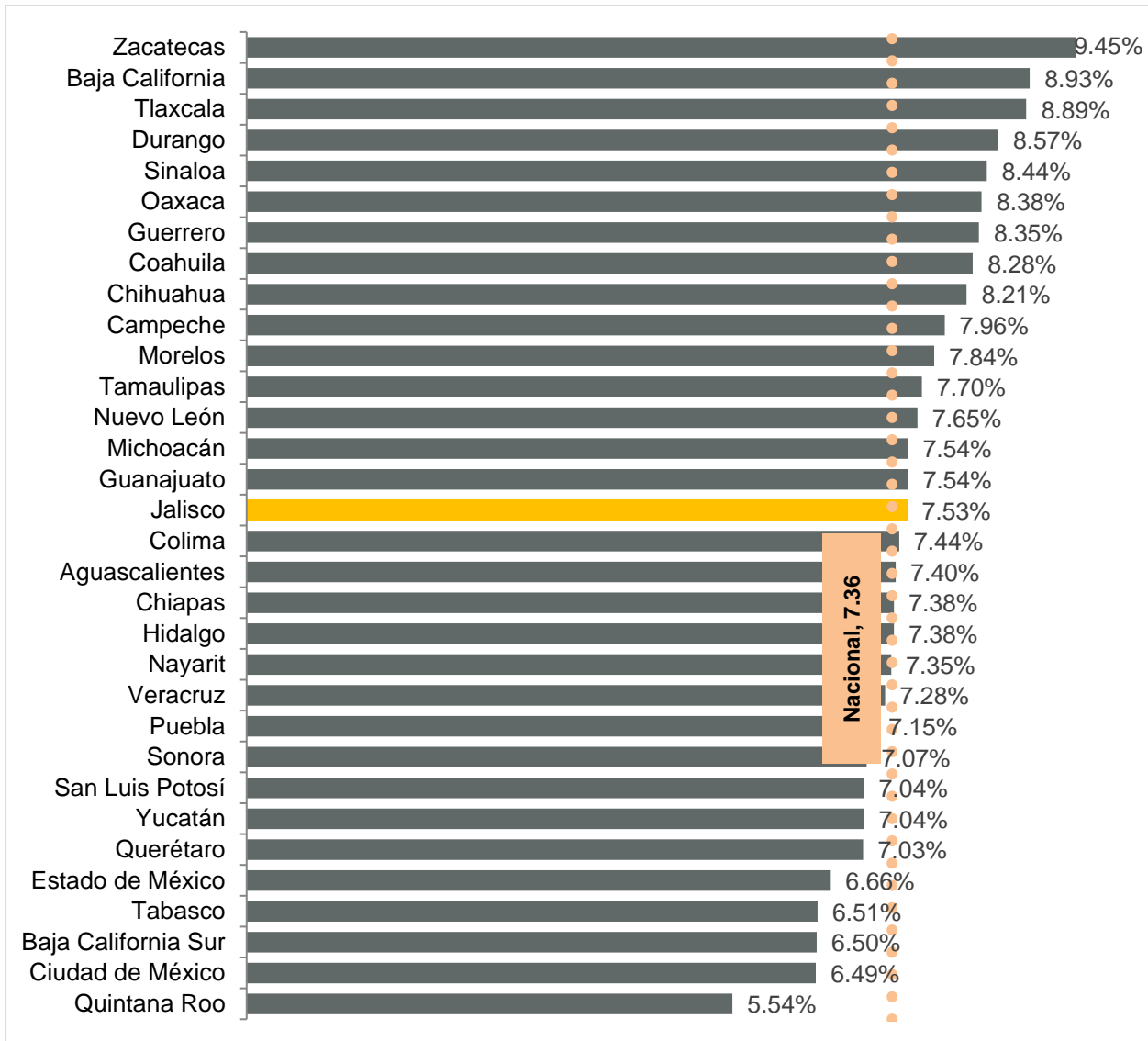
Inflación anual por ciudades, diciembre 2021



Fuente: IIEG, con información de INEGI.

En lo que se refiere a la inflación por entidad federativa, Jalisco se encuentra en el lugar 16 de las entidades con mayor incremento en los precios con 7.53% en diciembre, la cual es menor a la del mes anterior de 7.62% además de ser mayor a la nacional de 7.36%. Zacatecas fue la entidad que registró el mayor incremento a tasa anual en los precios con 9.45%, mientras que Quintana Roo es la que presentó la menor variación a tasa anual con 5.54%. Veinte entidades se encuentran por arriba de la inflación nacional.

Inflación mensual a tasa anual por entidad federativa, diciembre 2021



Fuente: IIEG, con información de INEGI.