

Indicadores del Sector Servicios de Jalisco de octubre de 2021

A partir de junio de 2021, la Encuesta Mensual de Servicios (EMS) que realiza INEGI comenzó a publicar información por entidad federativa, esta publicación está conformada por los principales sectores de los Servicios Privados no Financieros en cada entidad. Es decir, no se reportan todos los sectores de servicios para las entidades federativas ni los mismos sectores para las entidades.

Esta encuesta permite obtener información sobre personal ocupado, remuneraciones, gasto e ingresos de los establecimientos. Para Jalisco, están disponibles estos indicadores para tres sectores SCIAN (Sistema de Clasificación Industrial de América del Norte), estos son :

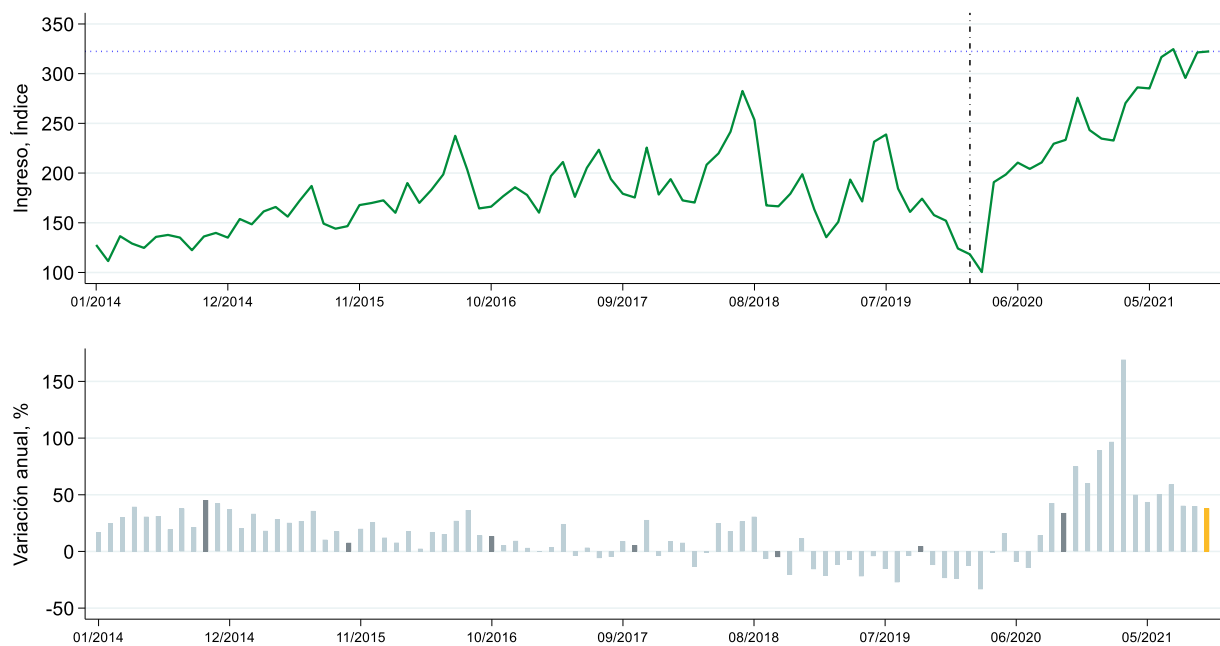
- Sector 51: Información en medios masivos
- Sector 56: Servicios de apoyo a los negocios y manejo de residuos, y servicios de remediación
- Sector 72: Servicios de alojamiento temporal y de preparación de alimentos y bebidas El periodo de cobertura es desde enero de 2013 a la fecha. Los indicadores se presentan en números índices con año base 2013. A continuación, se muestran los resultados para cada sector.

Sector 51: Información en medios masivos

Según el clasificador SCIAN, este sector comprende unidades económicas dedicadas principalmente a producir, administrar, explotar o distribuir productos protegidos por la ley de derechos de autor. En él se distinguen tres tipos de unidades económicas: 1) las dedicadas a la producción, manejo y distribución de información y productos culturales (que son aquellos que expresan directamente actitudes, opiniones, ideas, valores y creatividad artística; proporcionan entretenimiento e información); 2) las que proporcionan los medios para transmitir o distribuir estos productos, la información o las comunicaciones, y 3) las que procesan información.

Durante el mes de octubre de 2021, el índice de ingresos de este sector aumentó 38.1% respecto a octubre de 2020, el índice se ubicó en 322.39 puntos, mientras que en octubre de 2020 era de 233.40 puntos. Se encuentra en sus niveles más altos, ya que a partir de marzo de 2020 comenzó a presentar altas tasas de crecimiento. Respecto al mes inmediato anterior, el índice de ingresos aumentó 0.3% con cifras originales.

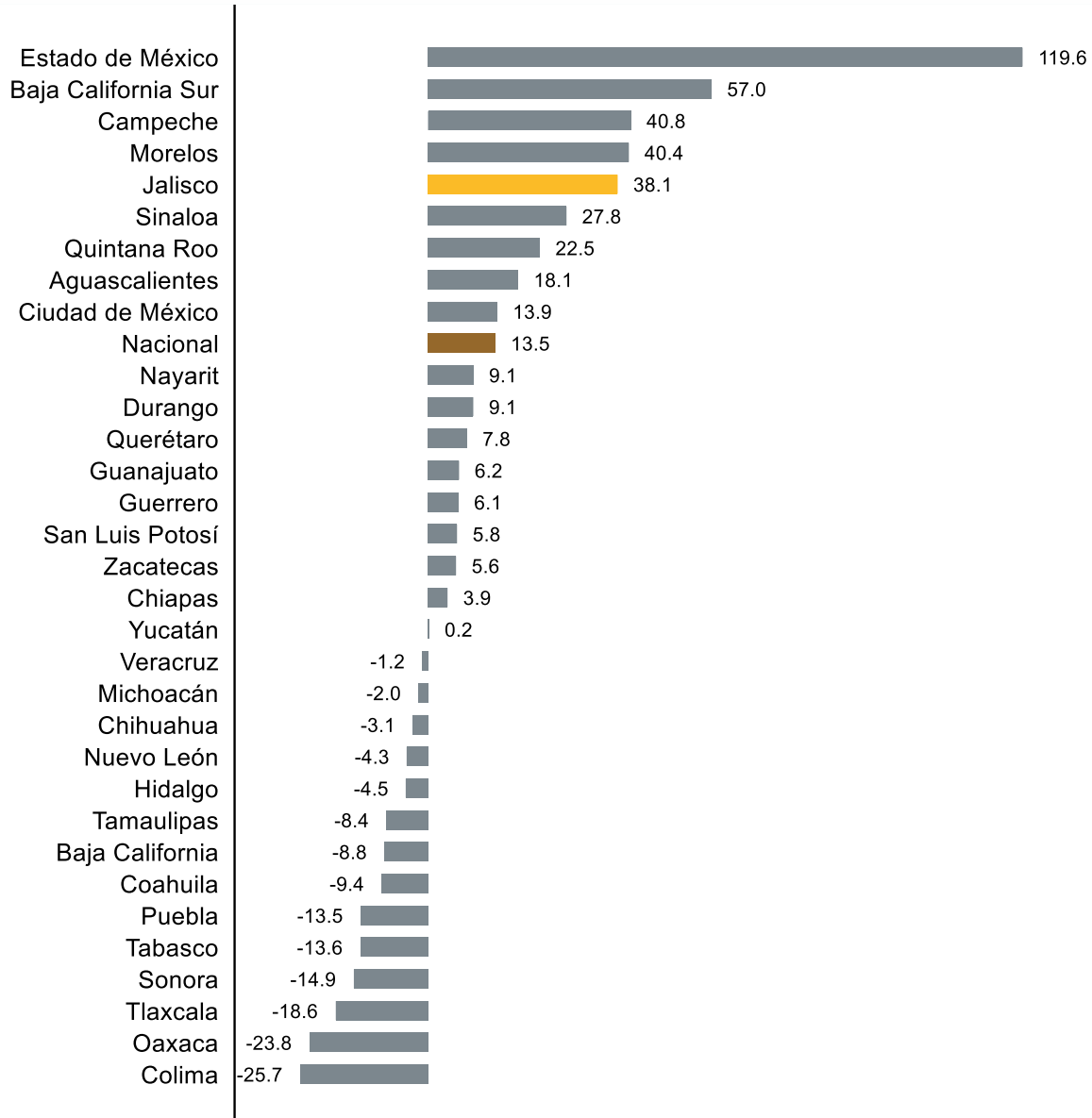
Índice de los ingresos totales y variación anual, sector 51, enero 2014 – octubre 2021



Fuente: IIEG con información de INEGI, EMS. Nota: Cálculos con cifras originales (sin desestacionalizar). Las variaciones se refieren al cambio porcentual respecto al mismo mes del año anterior. Los ingresos se refieren a los ingresos totales por suministro de bienes y servicios.

Durante octubre de 2021, la variación anual de este sector en Jalisco (38.1%) fue mayor que la nacional (13.5%). Durante este mes en 18 entidades aumentaron los ingresos de estas empresas, siendo Estado de México el de mayor crecimiento (119.6%), mientras que en las restantes entidades se registraron disminuciones en los ingresos, siendo Colima el que más se redujo (-25.7%).

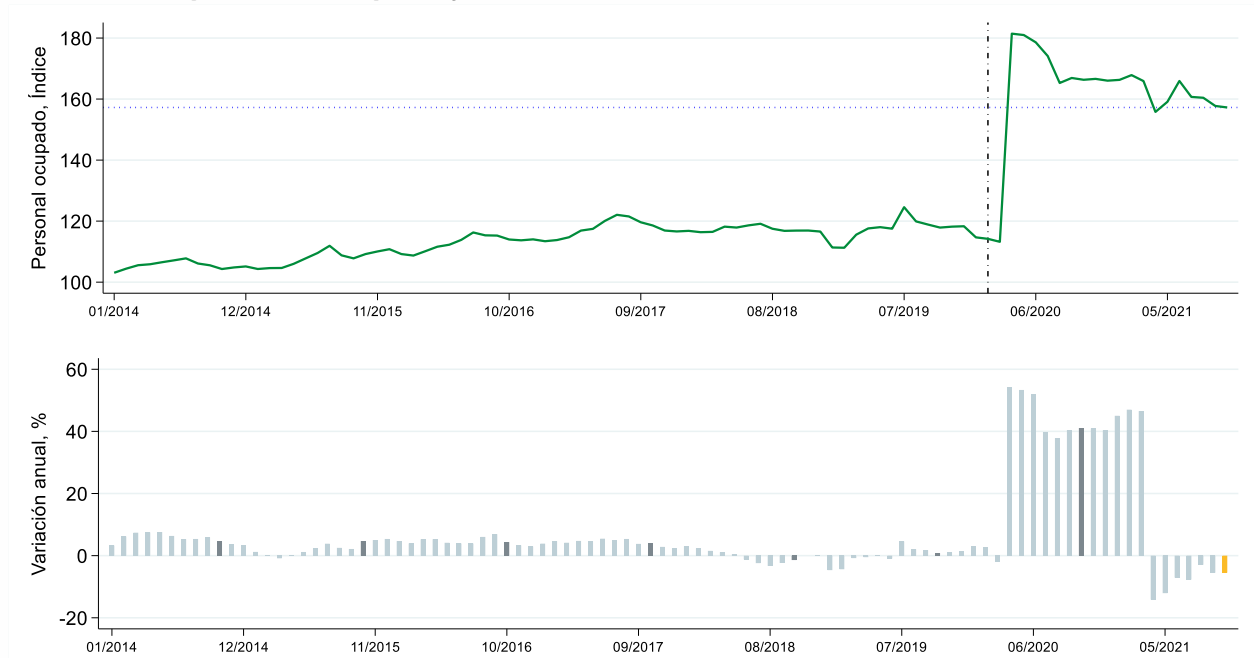
Variación porcentual anual de los ingresos por suministro de bienes y servicios, sector 51 por entidad federativa, octubre de 2021



Fuente: IIEG con información de INEGI, EMS. Nota: Cálculos con cifras originales (sin desestacionalizar). Las variaciones se refieren al cambio porcentual respecto al mismo mes del año anterior. Los ingresos se refieren a los ingresos totales por suministro de bienes y servicios.

Durante octubre de 2021, el índice del personal ocupado del sector de información en medios masivos de Jalisco disminuyó -5.5% respecto al mismo mes del año anterior. El índice de personal ocupado se situó en 157.24 puntos durante octubre de 2021, mientras que el mismo mes del año anterior fue de 166.32. Con respecto al mes inmediato anterior la variación mensual fue de -0.3%.

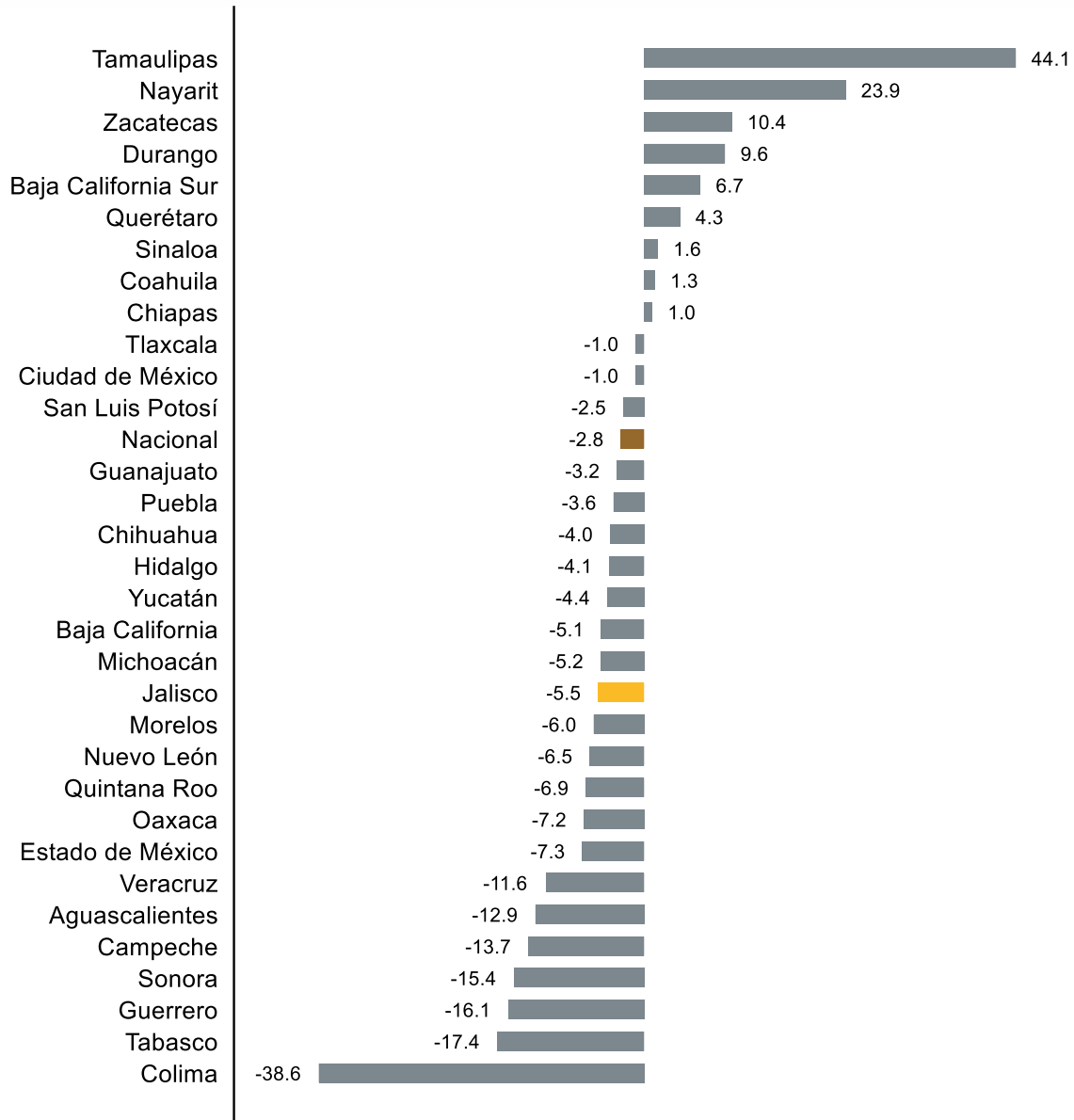
Índice de personal ocupado y variación anual, sector 51, enero 2014 – octubre 2021



Fuente: IIEG con información de INEGI, EMS. Nota: Cálculos con cifras originales (sin desestacionalizar). Las variaciones se refieren al cambio porcentual respecto al mismo mes del año anterior. El personal ocupado comprende al personal dependiente de la razón social y no dependiente.

Durante este mes, en 9 entidades aumentó el personal ocupado del sector de información en medios masivos; en Jalisco este indicador disminuyó -5.5% anual. A nivel nacional la variación anual fue de -2.8%.

Variación porcentual anual del personal ocupado, sector 51 por entidad federativa, octubre de 2021



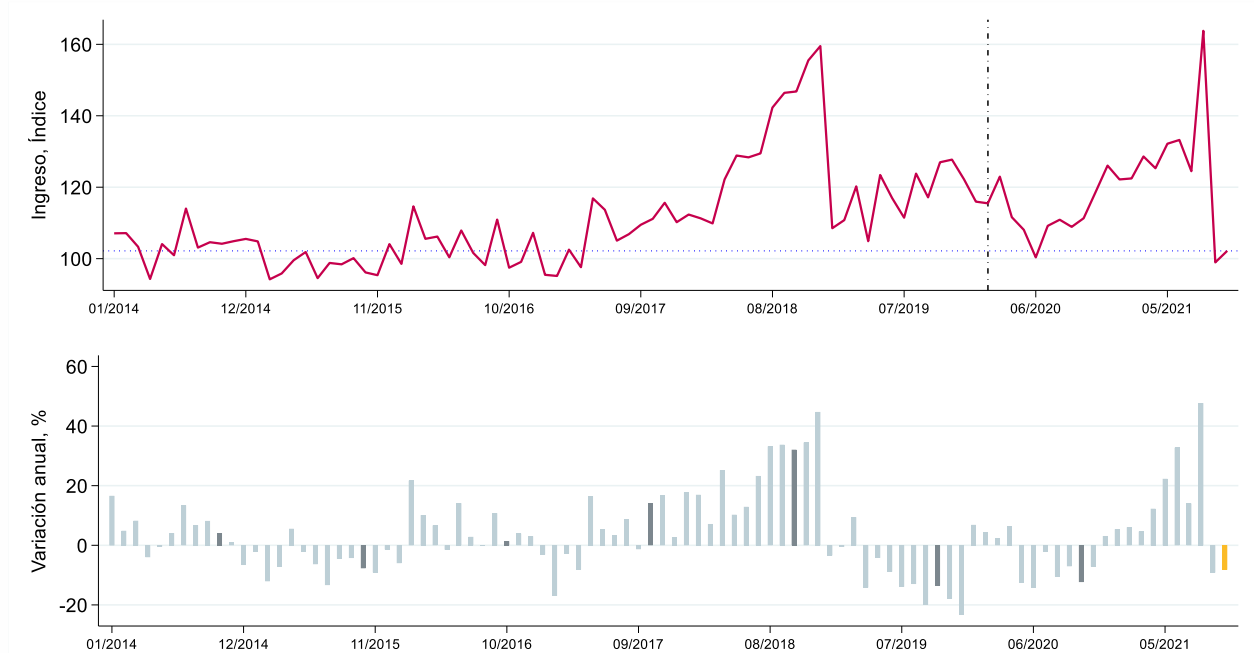
Fuente: IIEG con información de INEGI, EMS. Nota: Cálculos con cifras originales (sin desestacionalizar). Las variaciones se refieren al cambio porcentual respecto al mismo mes del año anterior.

Sector 56: Servicios de apoyo a los negocios y manejo de residuos, y servicios de remediación

Este sector comprende dos subsectores que agrupan unidades económicas dedicadas principalmente a proporcionar servicios de apoyo a los negocios, y al manejo de residuos y servicios de remediación.

Durante el mes de octubre de 2021, el índice de ingresos de este sector de Jalisco disminuyó - 8.2% respecto octubre de 2020; el índice su ubicó en 102.18 puntos, mientras que en el mismo mes de 2020 era de 111.32 puntos. Comparado con el mes inmediato anterior, el índice de ingresos aumentó 3.3%.

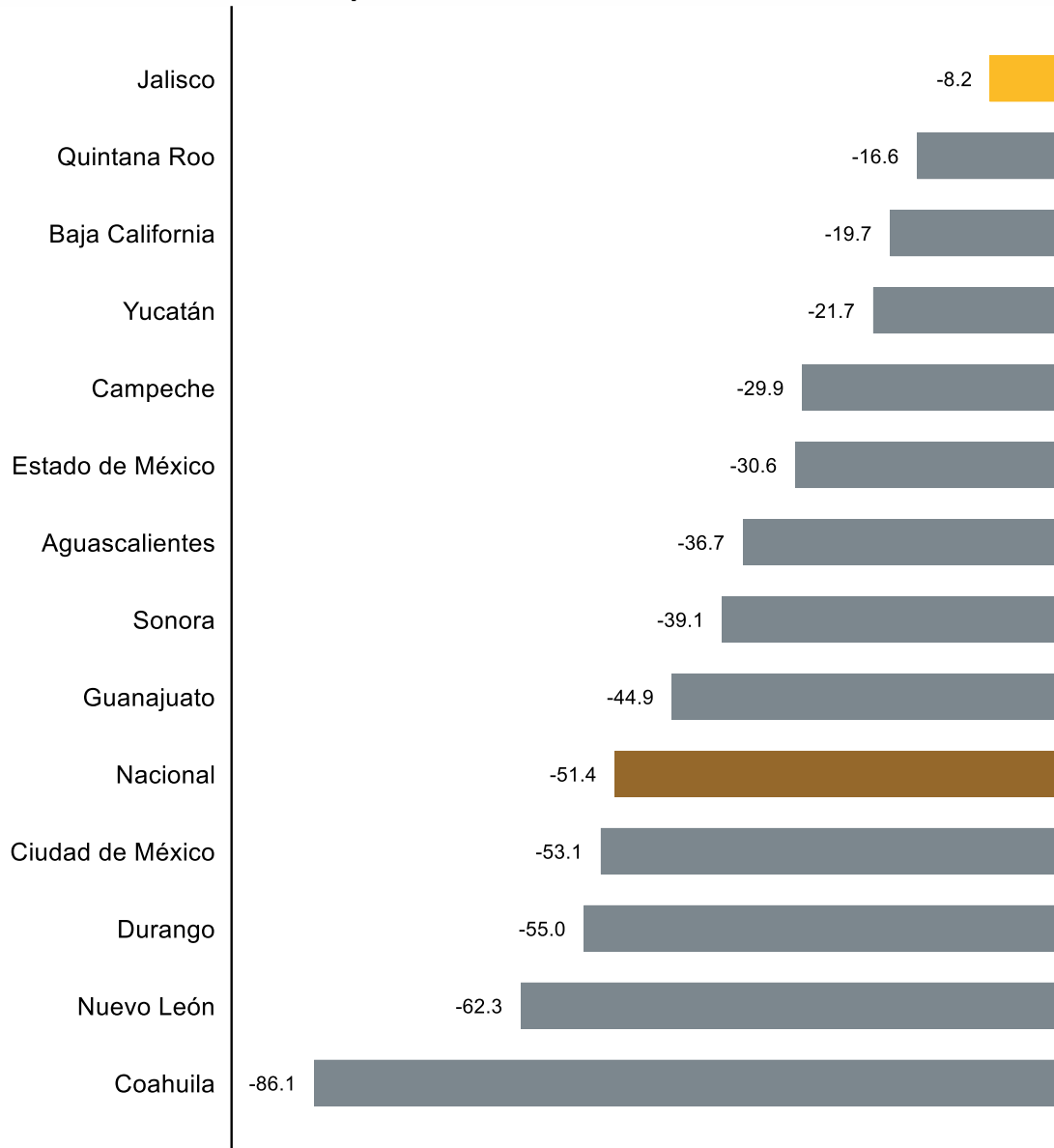
Índice de los ingresos totales y variación anual, sector 56, enero 2014 – octubre 2021



Fuente: IIEG con información de INEGI, EMS. Nota: Cálculos con cifras originales (sin desestacionalizar). Las variaciones se refieren al cambio porcentual respecto al mismo mes del año anterior. Los ingresos se refieren a los ingresos totales por suministro de bienes y servicios.

Durante octubre de 2021, en todas las entidades que reportan información para este sector, se registró una caída de los ingresos, siendo en Jalisco la de menor reducción (-8.2%) a nivel nacional, la variación anual fue de -51.4%.

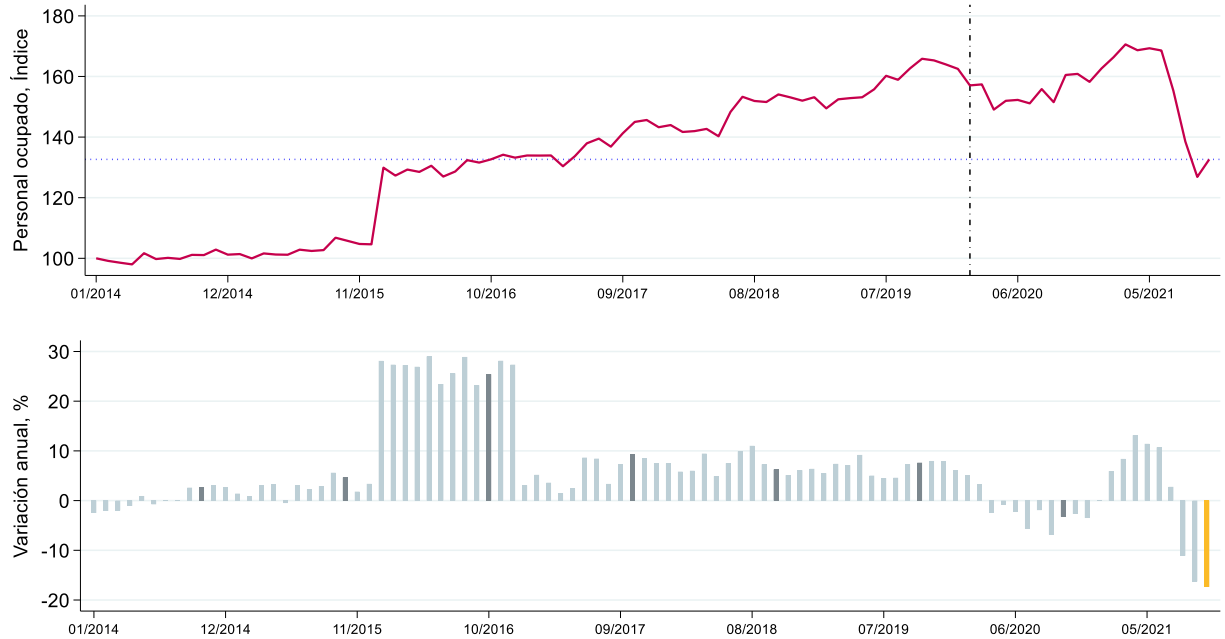
Variación porcentual anual de los ingresos por suministro de bienes y servicios, sector 56 por entidad federativa, octubre de 2021



Fuente: IIEG con información de INEGI, EMS. Nota: Cálculos con cifras originales (sin desestacionalizar). Las variaciones se refieren al cambio porcentual respecto al mismo mes del año anterior.

Durante octubre de 2021, el índice del personal ocupado del sector servicios de apoyo a los negocios y manejo de residuos, y servicios de remediación de Jalisco disminuyó en -17.4% a tasa anual, pasando el índice de 160.50 en octubre de 2020 a 132.64 en octubre de 2021. Comparado con el mes inmediato anterior, el índice de personal ocupado aumentó 4.6%.

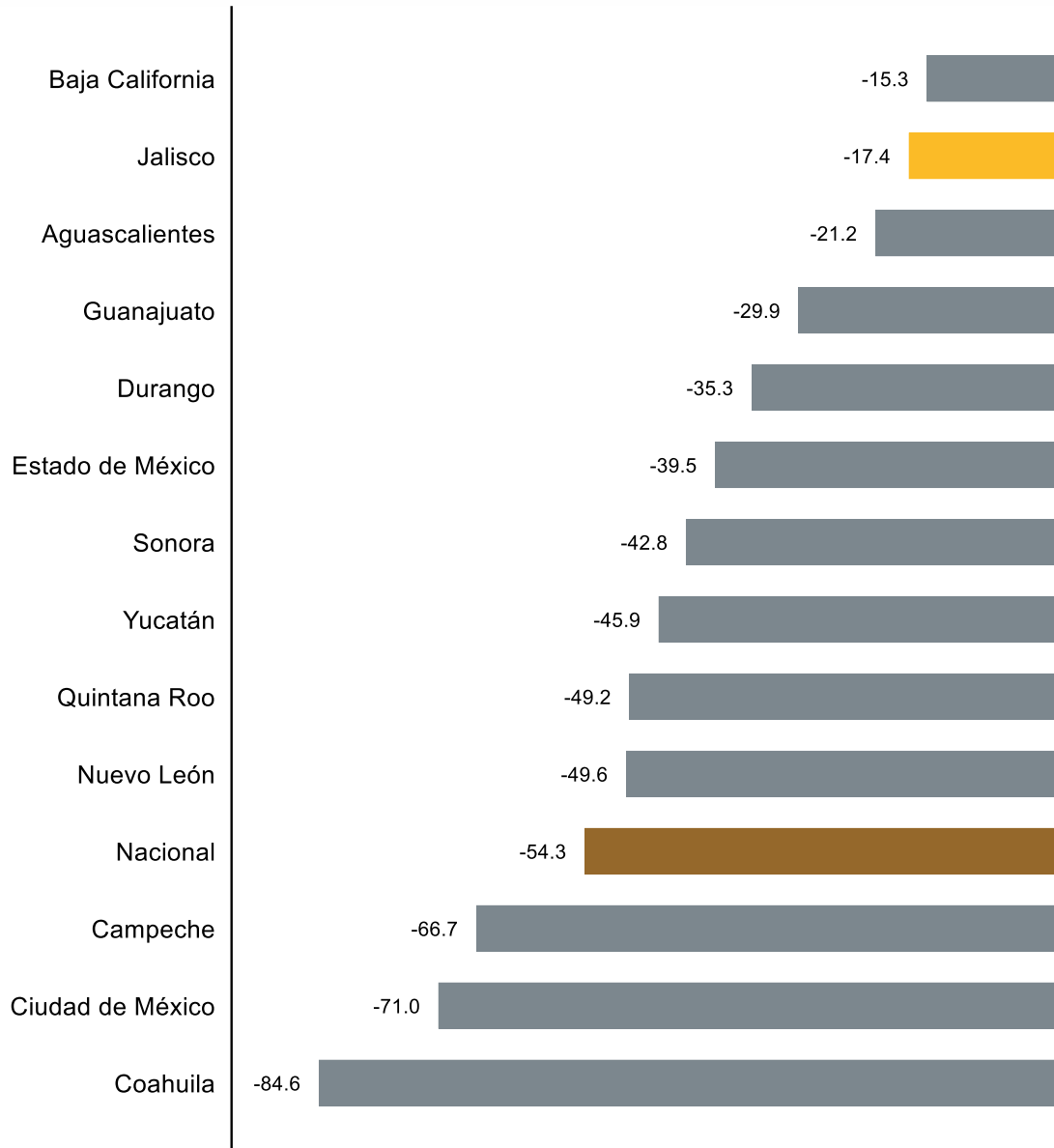
Índice de personal ocupado y variación anual, sector 56, enero 2014 – octubre 2021



Fuente: IIEG con información de INEGI, EMS. Nota: Cálculos con cifras originales (sin desestacionalizar). Las variaciones se refieren al cambio porcentual respecto al mismo mes del año anterior. El personal ocupado comprende al personal dependiente de la razón social y no dependiente.

Durante este mes, al igual que los ingresos, en todas las entidades se registró una disminución del personal ocupado, en Jalisco esta reducción fue de 17.4% anual, mientras que a nivel nacional la variación anual fue de -54.3%.

Variación porcentual anual del personal ocupado, sector 56 por entidad federativa, octubre de 2021



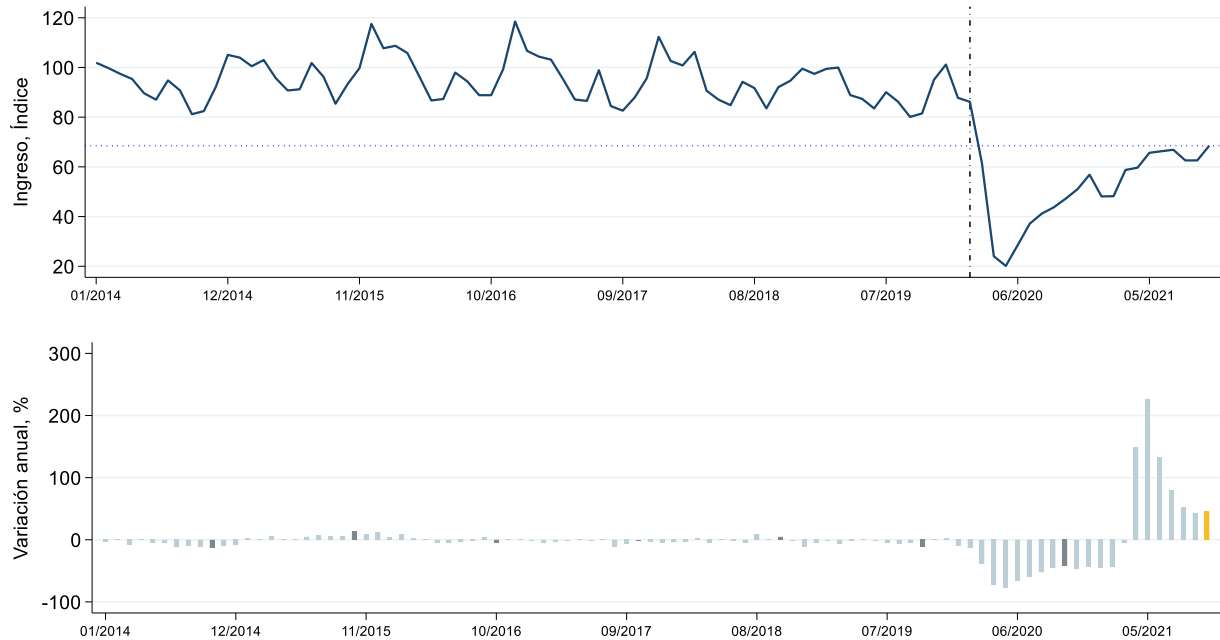
Fuente: IIEG con información de INEGI, EMS. Nota: Cálculos con cifras originales (sin desestacionalizar). Las variaciones se refieren al cambio porcentual respecto al mismo mes del año anterior.

Sector 72: Servicios de alojamiento temporal y de preparación de alimentos y bebidas

Este sector comprende unidades económicas dedicadas principalmente a proporcionar servicios de alojamiento temporal en hoteles, moteles, hoteles con casino, cabañas, villas y similares, campamentos y albergues recreativos; casas de huéspedes, pensiones y departamentos amueblados con servicios de hotelería; a la preparación de alimentos y bebidas para consumo inmediato en las instalaciones de la unidad económica o para llevar; a la preparación de alimentos por encargo, y a la preparación y servicio de bebidas alcohólicas para consumo inmediato.

Durante el mes de octubre de 2021, el índice de ingresos de este sector aumentó 45.2% anual; el índice se ubicó en 68.52 puntos durante este mes, mientras que durante octubre de 2020 era de 47.20. Aunque muestra recuperación de la caída en los ingresos provocados por la pandemia de enfermedad COVID-19, aún no recupera su nivel prepandemia. De enero de 2020 a marzo de 2021 se registraron variaciones anuales negativas; a partir de 2021 comenzó a registrar variaciones anuales positivas. Respecto al mes inmediato anterior, el índice de ingresos aumentó 9.4%.

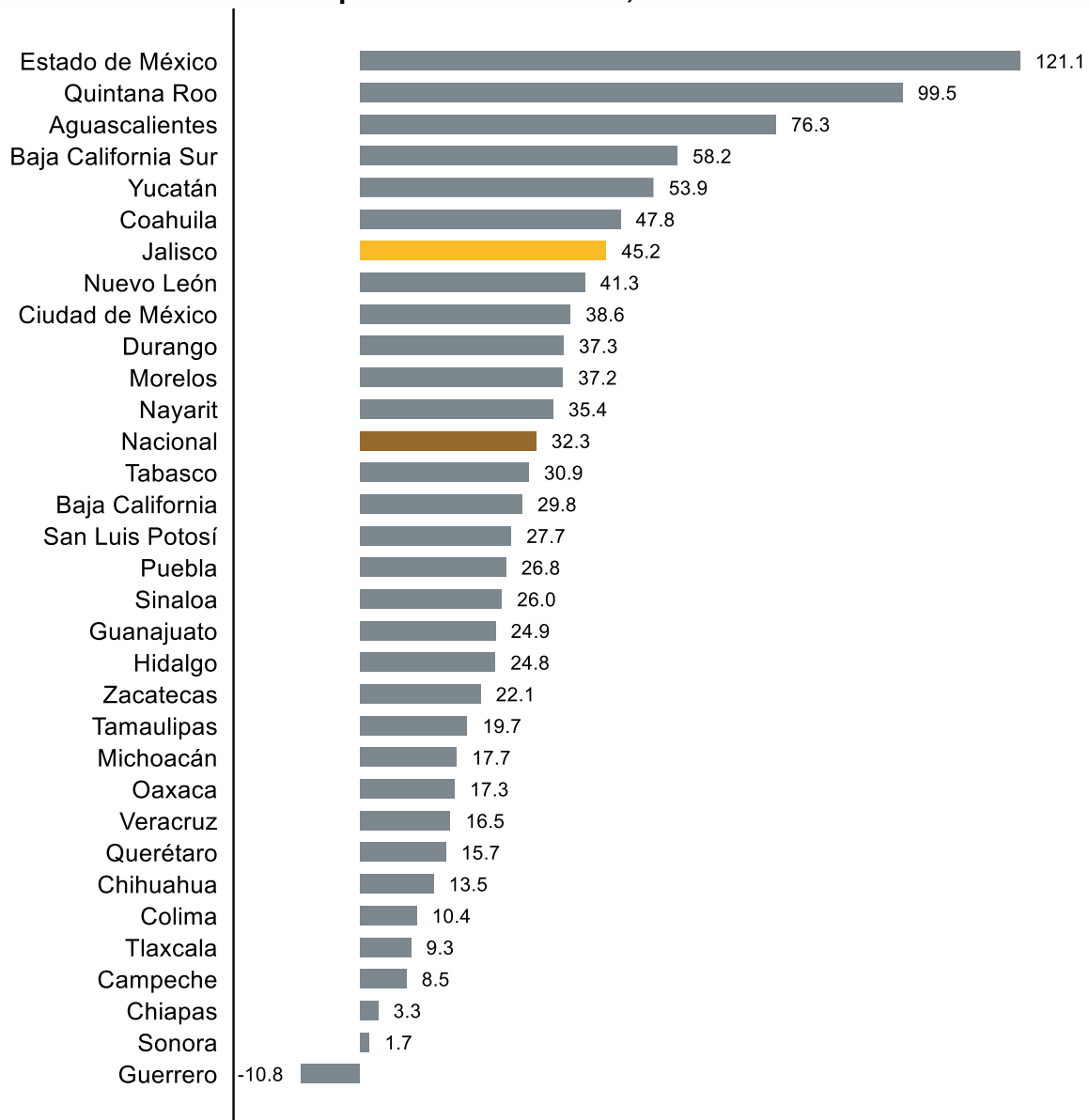
Índice de los ingresos totales y variación anual, sector 72, enero 2014 – octubre 2021



Fuente: IIEG con información de INEGI, EMS. Nota: Cálculos con cifras originales (sin desestacionalizar). Las variaciones se refieren al cambio porcentual respecto al mismo mes del año anterior. Los ingresos se refieren a los ingresos totales por suministro de bienes y servicios.

Durante octubre de 2021, la variación anual de este sector en Jalisco (45.2%) fue mayor que la nacional (32.3%). Durante este mes en 31 entidades aumentaron los ingresos de estas empresas, siendo Estado de México el de mayor crecimiento (121.1%), mientras que en solo una entidad se registró una disminución en los ingresos, siendo Guerrero (-10.8%).

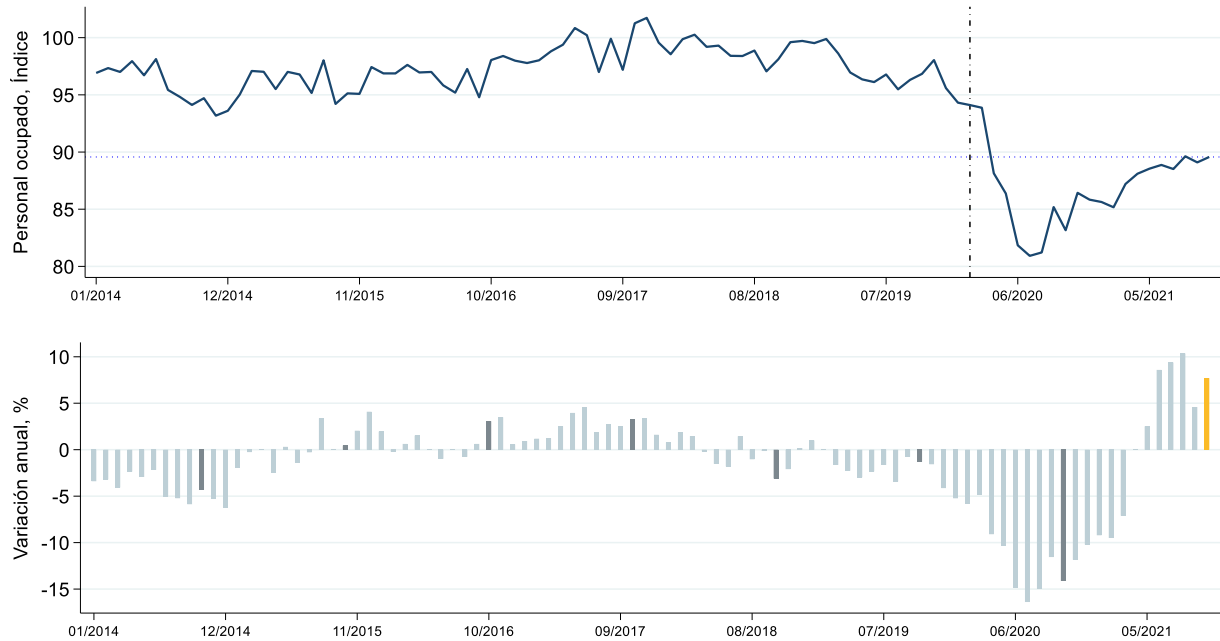
Variación porcentual anual de los ingresos por suministro de bienes y servicios, sector 72 por entidad federativa, octubre de 2021



Fuente: IIEG con información de INEGI, EMS. Nota: Cálculos con cifras originales (sin desestacionalizar). Las variaciones se refieren al cambio porcentual respecto al mismo mes del año anterior.

Durante octubre de 2021, el índice del personal ocupado del sector de servicios de alojamiento temporal y de preparación de alimentos y bebidas en Jalisco aumentó en 7.7% respecto al mismo mes del año anterior, pasando el índice de 83.16 en octubre de 2020 a 89.57 en octubre de 2021. Comparado con el mes inmediato anterior, el índice de personal ocupado aumentó 0.5%.

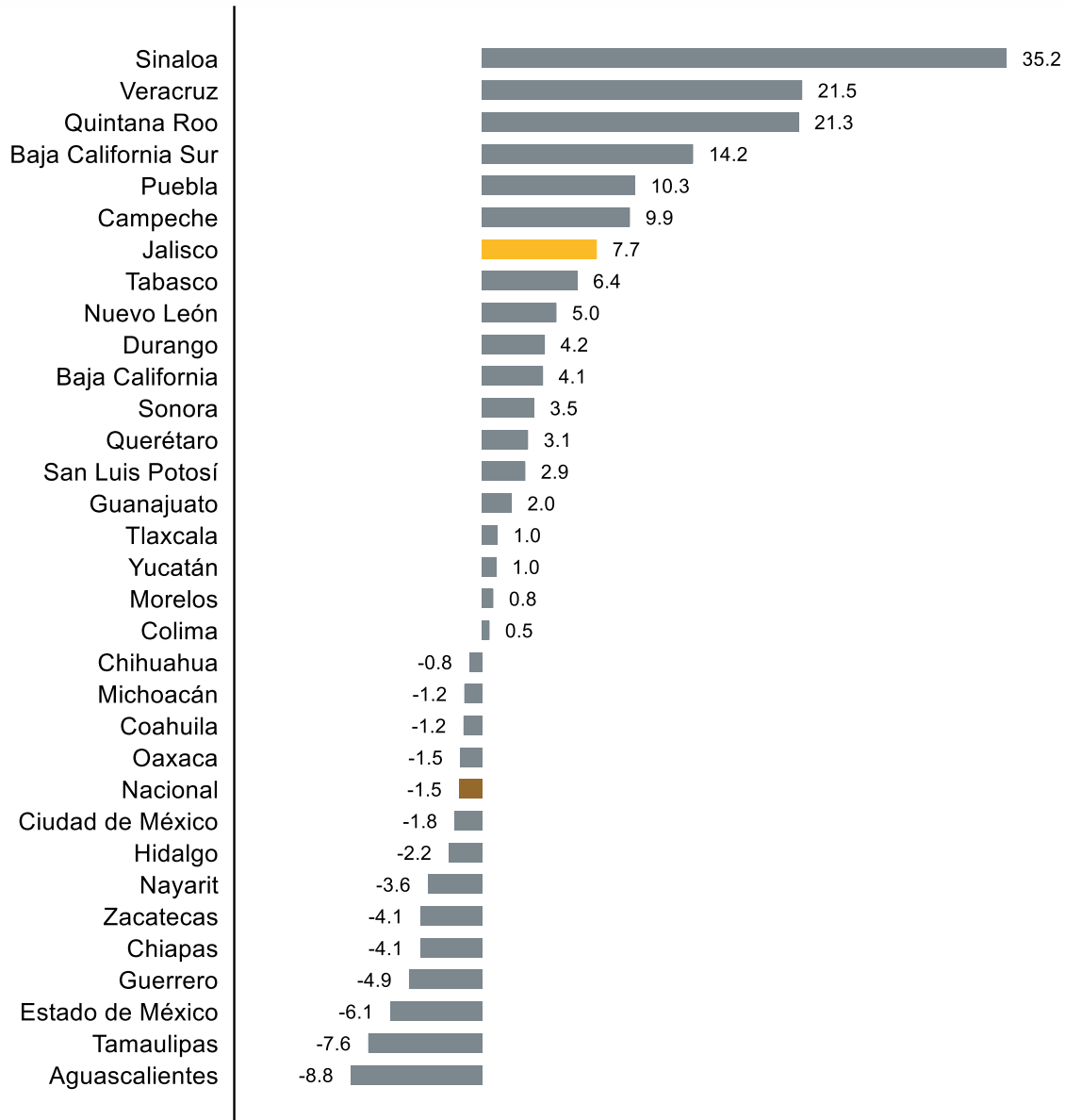
Índice de personal ocupado y variación anual, sector 72, enero 2014 – octubre 2021



Fuente: IIEG con información de INEGI, EMS. Nota: Cálculos con cifras originales (sin desestacionalizar). Las variaciones se refieren al cambio porcentual respecto al mismo mes del año anterior. El personal ocupado comprende al personal dependiente de la razón social y no dependiente.

Durante este mes, en 19 entidades que reportan información registraron aumentos en el personal ocupado del sector. En Jalisco este indicador aumentó 7.7% anual. A nivel nacional la variación anual fue de -1.5%.

Variación porcentual anual del personal ocupado, sector 72 por entidad federativa, octubre de 2021



Fuente: IIEG con información de INEGI, EMS. Nota: Cálculos con cifras originales (sin desestacionalizar). Las variaciones se refieren al cambio porcentual respecto al mismo mes del año anterior.