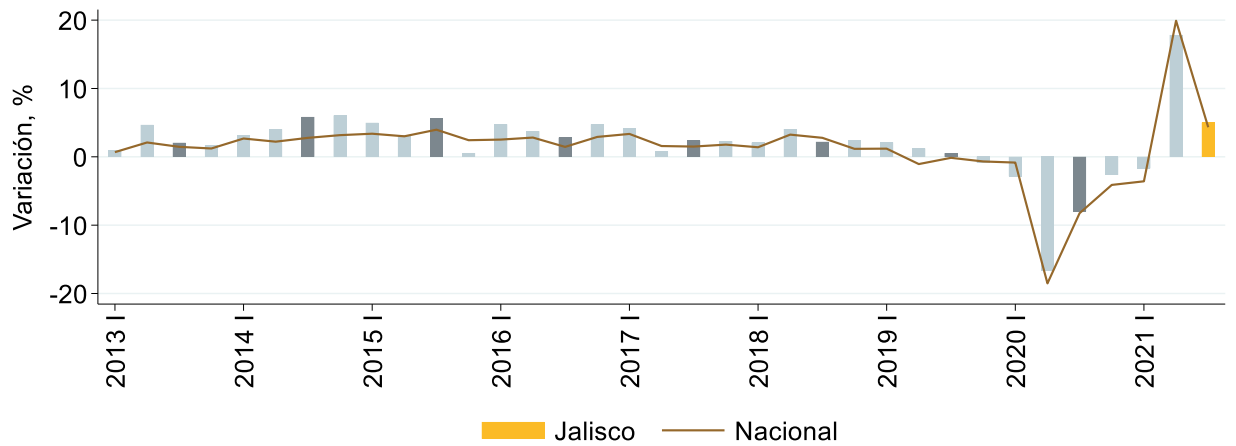


### Indicador Trimestral de la Actividad Económica Estatal (ITAAE) en el tercer trimestre de 2021

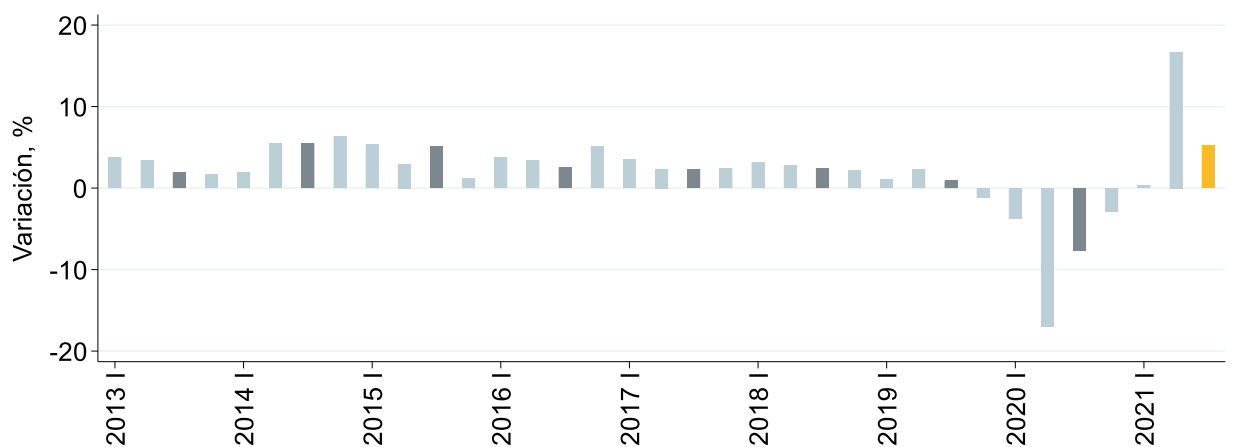
De acuerdo con información de INEGI, durante el tercer trimestre de 2021, el ITAAE de Jalisco aumentó 5.0% respecto al mismo trimestre del año anterior con cifras originales, y 5.27% con cifras desestacionalizadas. La variación nacional fue de 4.33% con cifras originales.

#### Variación porcentual anual del ITAAE de Jalisco y promedio nacional, 2013 T1 - 2021 T3, cifras originales



Fuente: IIEG, con información de INEGI, Cuentas Nacionales.

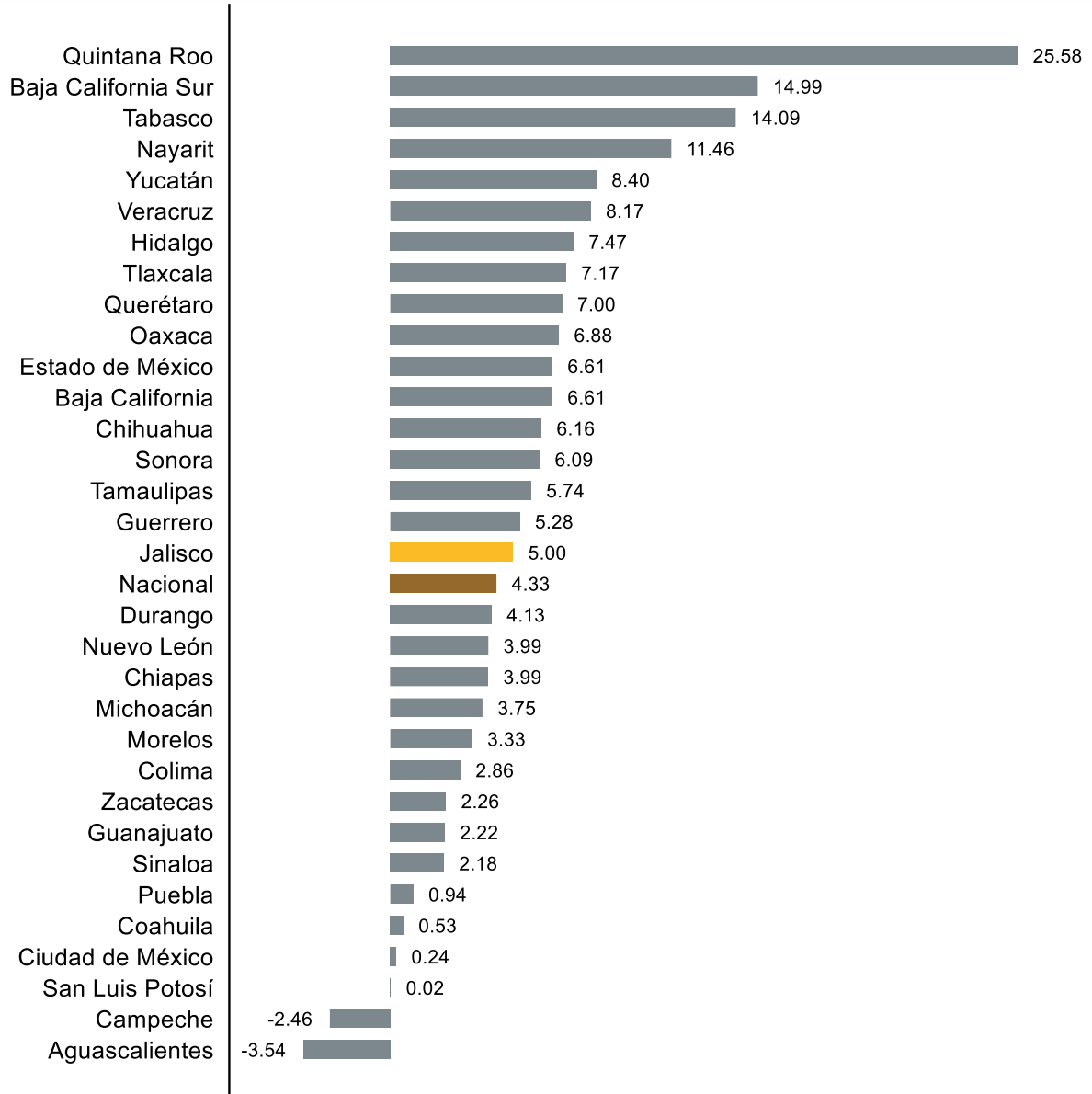
#### Variación porcentual anual del ITAAE de Jalisco, 2013 T1 - 2021 T3, cifras desestacionalizadas



Fuente: IIEG, con información de INEGI, Cuentas Nacionales.

Con cifras originales, la variación en el ITAEE de Jalisco fue mayor a la nacional y se ubicó en la posición 17 a nivel nacional. En 30 entidades federativas aumentó este indicador, siendo Quintana Roo la entidad con el mayor crecimiento de 25.58%, mientras que disminuyó en Campeche (-2.46%) y en Aguascalientes (-3.54%).

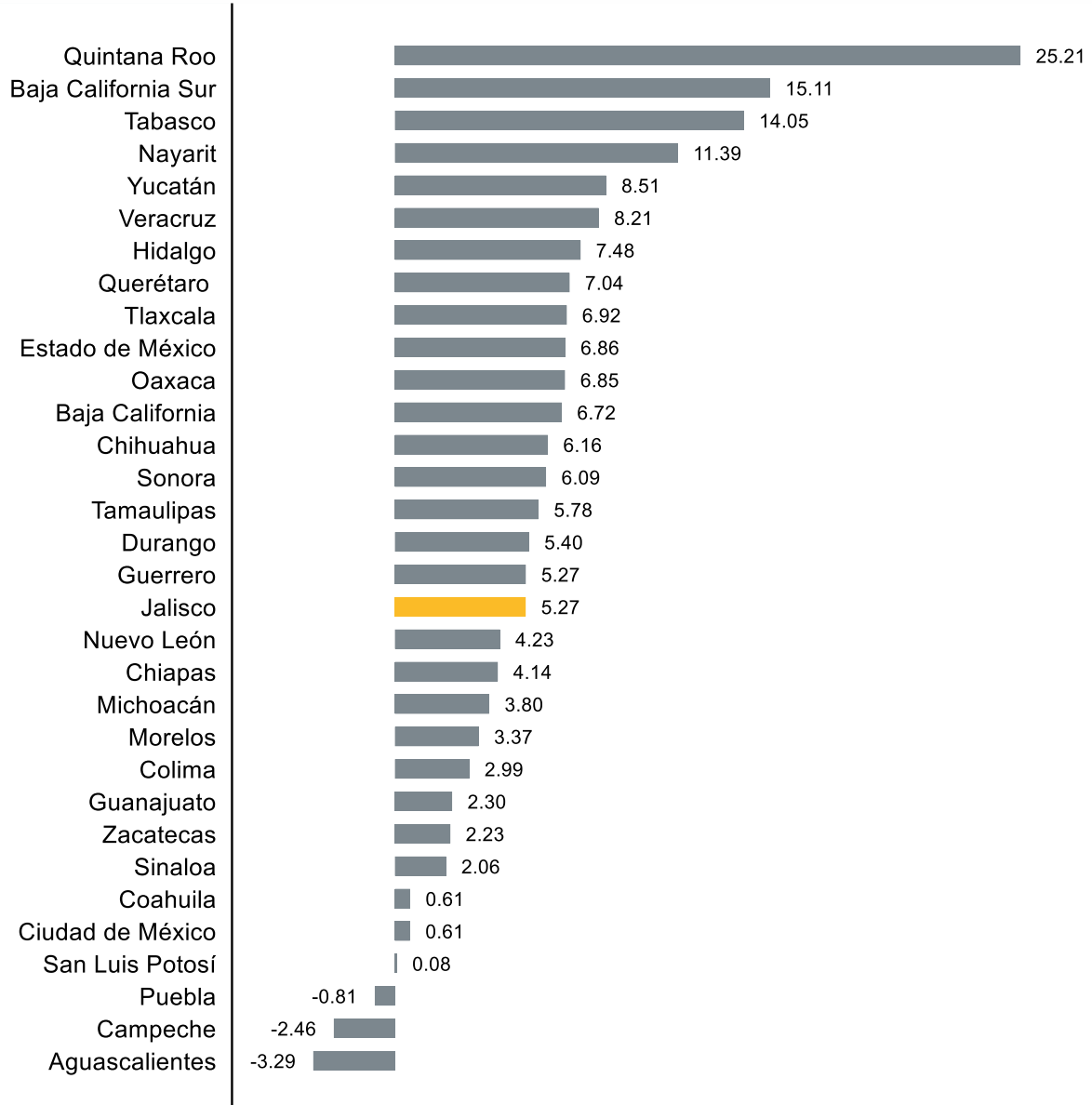
**Variación porcentual anual del ITAEE por entidad federativa, 2021 T3, cifras originales**



Fuente: IIEG, con información de INEGI, Cuentas Nacionales.

Con cifras desestacionalizadas, la variación en el ITAEE de Jalisco fue positiva (5.27%) y se ubicó en la posición 18 a nivel nacional. En 29 entidades federativas aumentó este indicador.

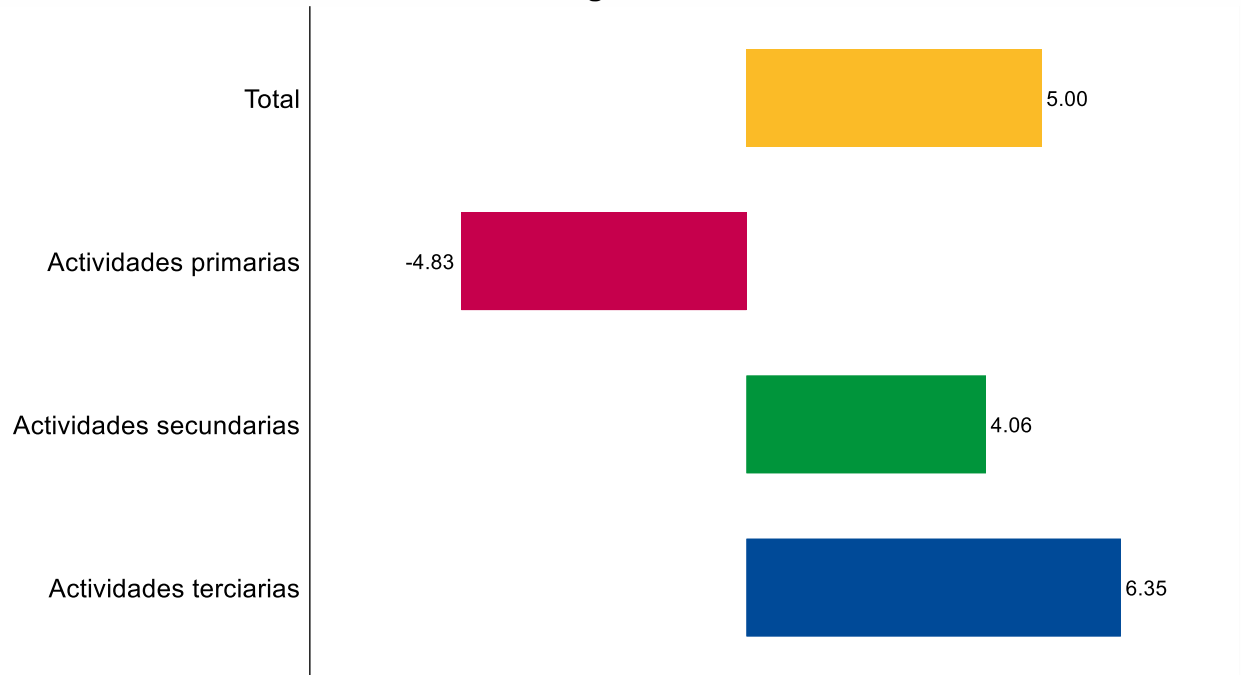
**Variación porcentual anual del ITAEE por entidad federativa, 2021 T3, cifras desestacionalizadas**



Fuente: IIEG, con información de INEGI, Cuentas Nacionales.

Por tipo de actividad, con cifras originales, las actividades primarias disminuyeron 4.83%, las secundarias crecieron 4.06% y las terciarias aumentaron 6.35%, comparado con el tercer trimestre de 2020.

**Variación porcentual anual del ITAEE de Jalisco por actividad económica, 2021 T3, cifras originales**

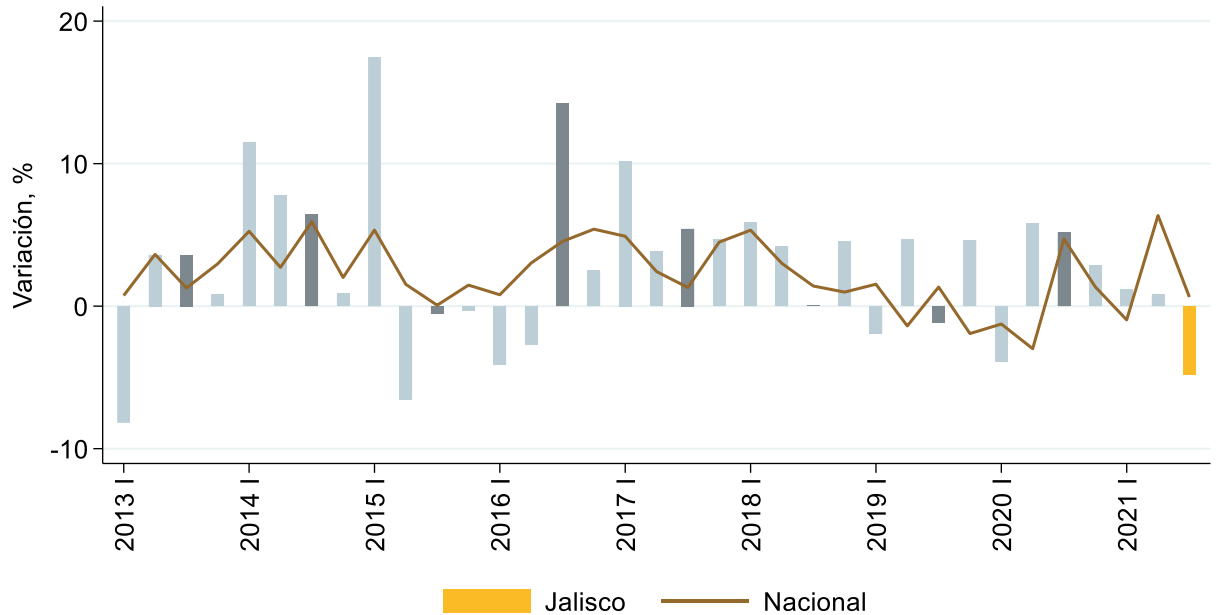


Fuente: IIEG, con información de INEGI, Cuentas Nacionales.

## Sector primario

En el caso de las actividades primarias de Jalisco, que incluyen la agricultura, cría y explotación de animales, aprovechamiento forestal, pesca y caza, se registró una variación anual de -4.83% durante el tercer trimestre de 2021. La variación nacional de este sector fue positiva durante este periodo, aumentando 0.64%.

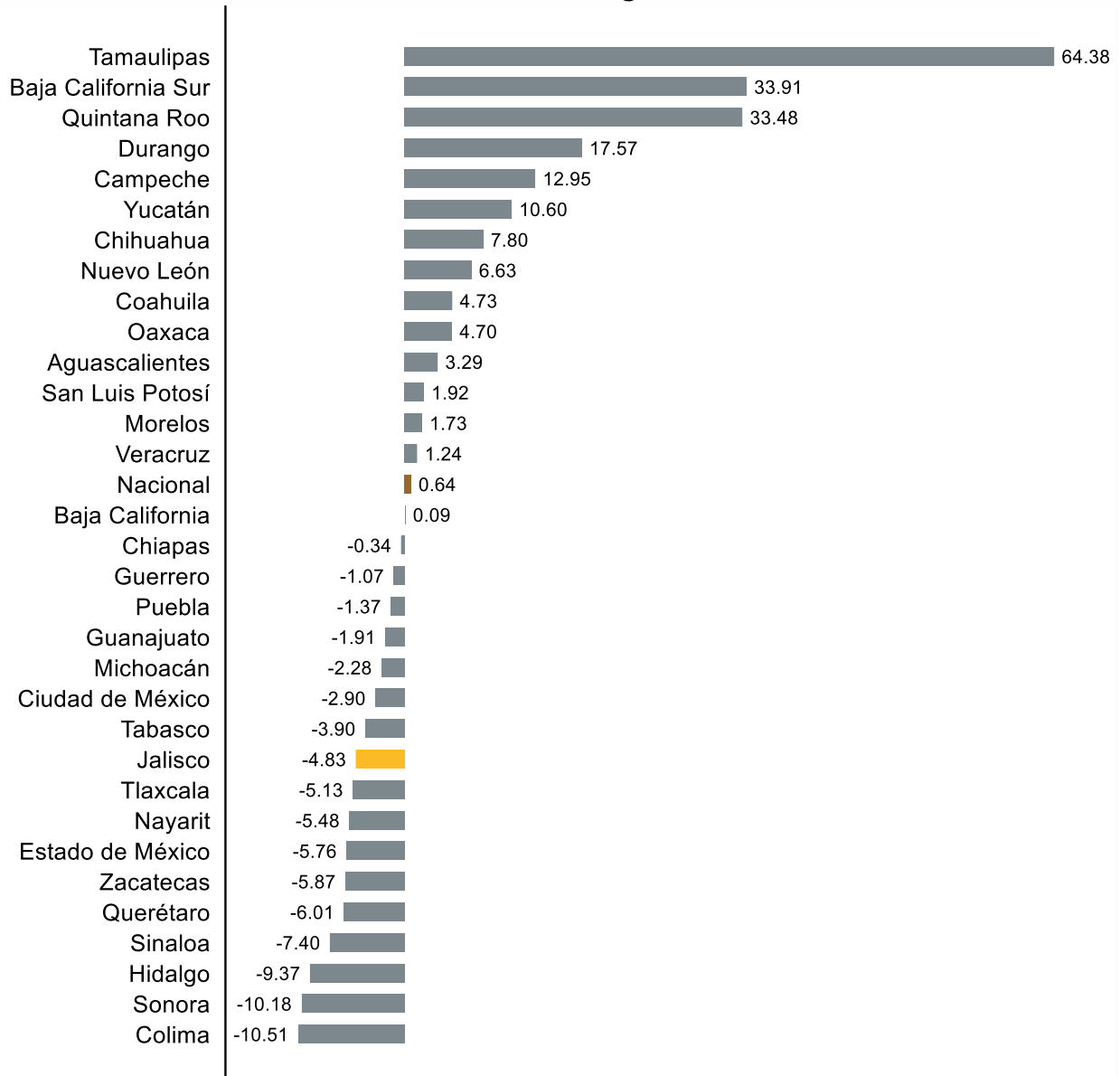
### Variación porcentual anual del ITAEE de Jalisco de las actividades primarias, 2021 T3, cifras originales



Fuente: IIEG, con información de INEGI, Cuentas Nacionales.

Durante el tercer trimestre de 2021, las actividades primarias aumentaron en 15 entidades, mientras que en Jalisco, la variación fue -4.83%, Tamaulipas fue la entidad en la que más crecieron estas actividades (64.38%) y Colima la de mayor reducción (-10.51%).

**Variación porcentual anual del ITAEE de las actividades primarias por entidad federativa, 2021 T3, cifras originales**

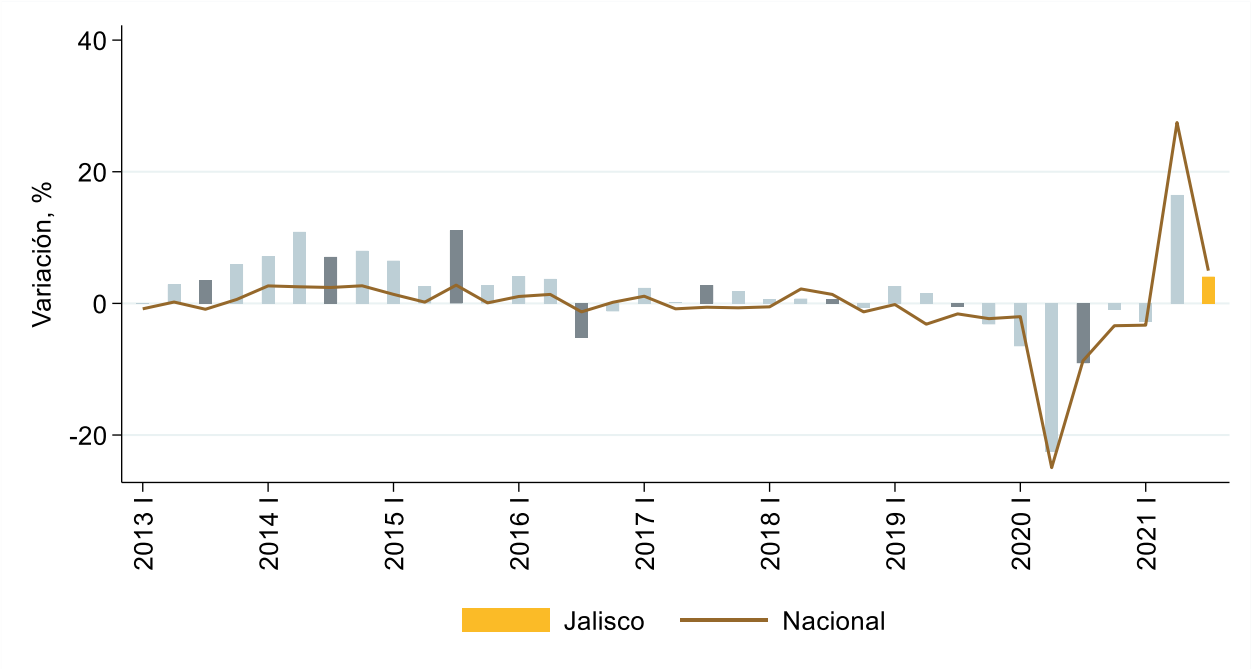


Fuente: IIEG, con información de INEGI, Cuentas Nacionales.

## Sector secundario

En el caso de las actividades secundarias, que incluyen la minería, manufacturas, construcción y electricidad, en Jalisco se observó una variación anual de 4.06% en el tercer trimestre de 2021 respecto al mismo trimestre del año anterior. La variación anual nacional para este sector fue de 4.98%

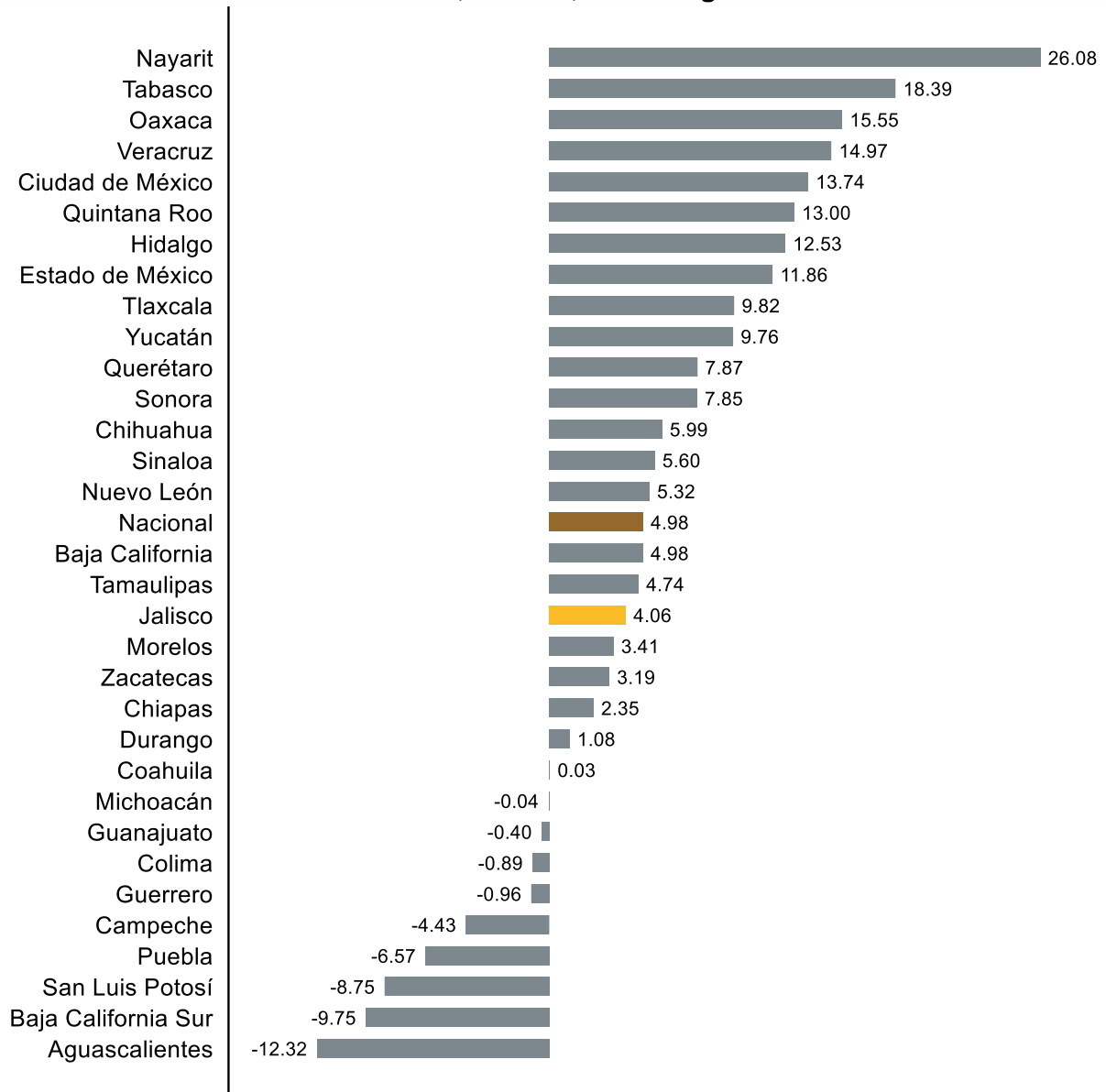
### Variación porcentual anual del ITAEE de Jalisco de las actividades secundarias, 2021 T3, cifras originales



Fuente: IIEG, con información de INEGI, Cuentas Nacionales.

Durante ese trimestre, en 25 entidades aumentó la actividad del sector secundario; Jalisco se ubica en la posición 18 de entidades con mayor crecimiento, con una variación anual de 4.06%. A nivel nacional este indicador aumentó 4.98% en estas actividades. Nayarit mostró el mayor crecimiento con 26.08%.

**Variación porcentual anual del ITAEE de las actividades secundarias por entidad federativa, 2021 T3, cifras originales**



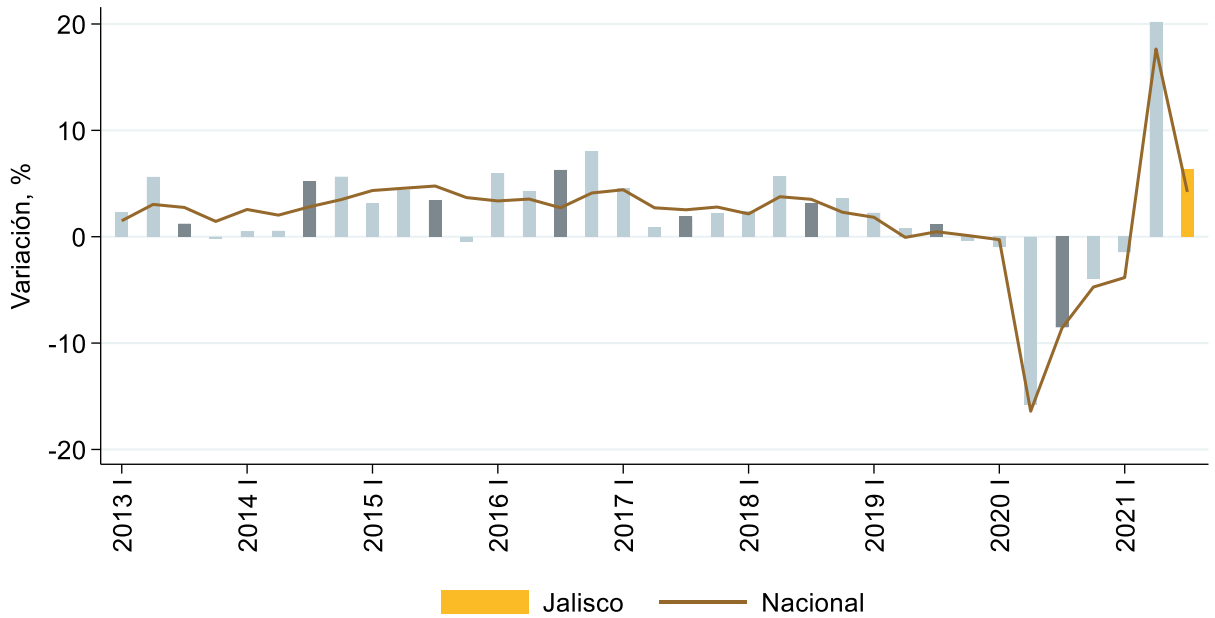
Fuente: IIEG, con información de INEGI, Cuentas Nacionales.



### Sector terciario

Para el caso de las actividades terciarias de Jalisco, que incluyen la distribución de bienes, actividades vinculadas con operaciones de información y de activos, servicios afines al conocimiento y servicios relacionados con la recreación y con la parte gubernamental, entre otros, se registró una variación anual de 6.35% en el tercer trimestre de 2021. A nivel nacional se observa un aumento de 4.21%.

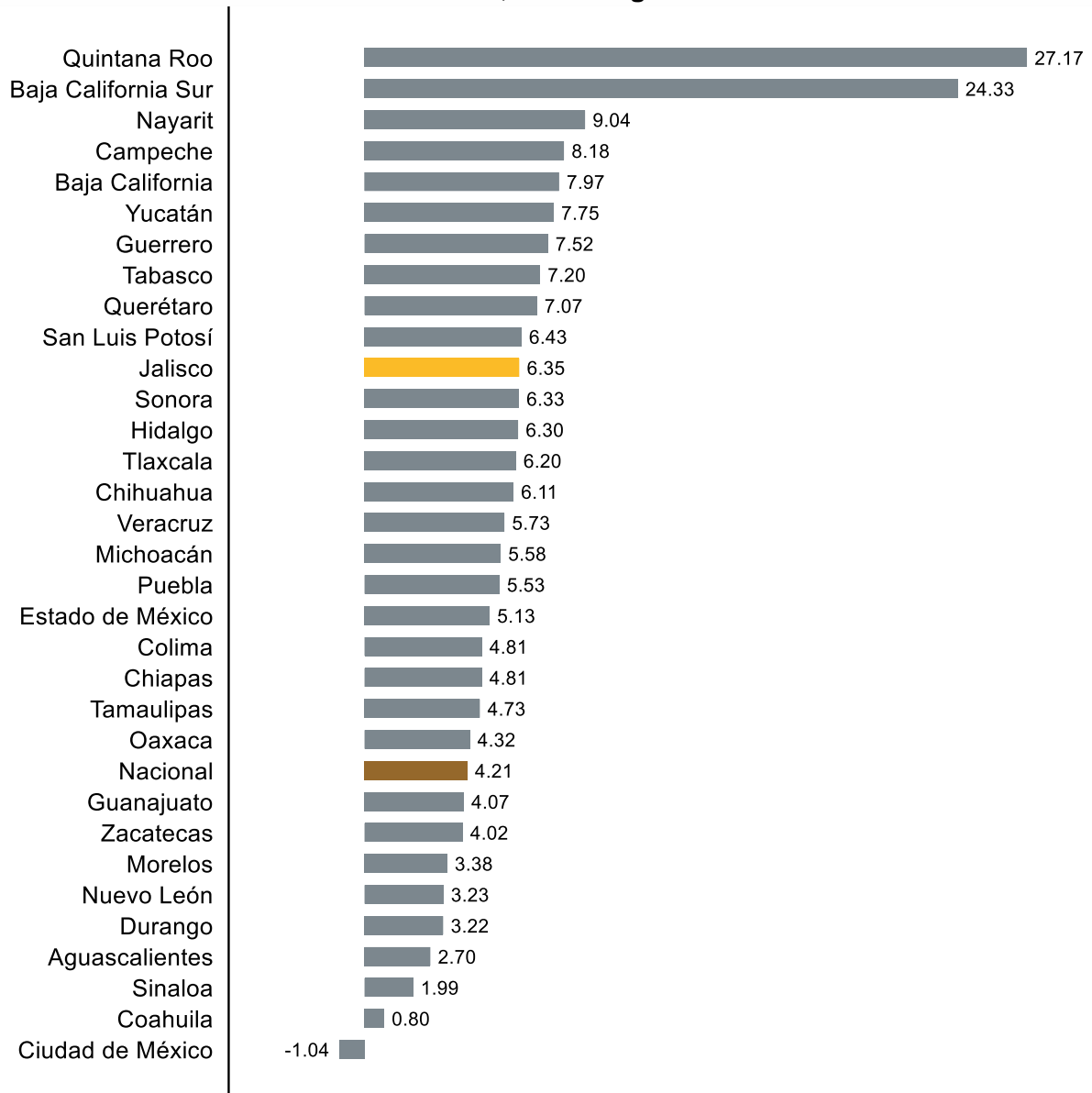
#### Variación porcentual anual del ITAEE de Jalisco de las actividades terciarias, 2021 T3, cifras originales



Fuente: IIEG, con información de INEGI, Cuentas Nacionales.

Las actividades terciarias aumentaron en 31 las entidades federativas, siendo la Ciudad de México, la excepción. En Jalisco se registra un aumento de 6.35%, mayor a la variación nacional que fue de 4.21% y posicionándose en el lugar 11 de entidades con mayor crecimiento en este sector.

**Variación porcentual anual del ITAEE de las actividades terciarias por entidad federativa, 2021 T3, cifras originales**

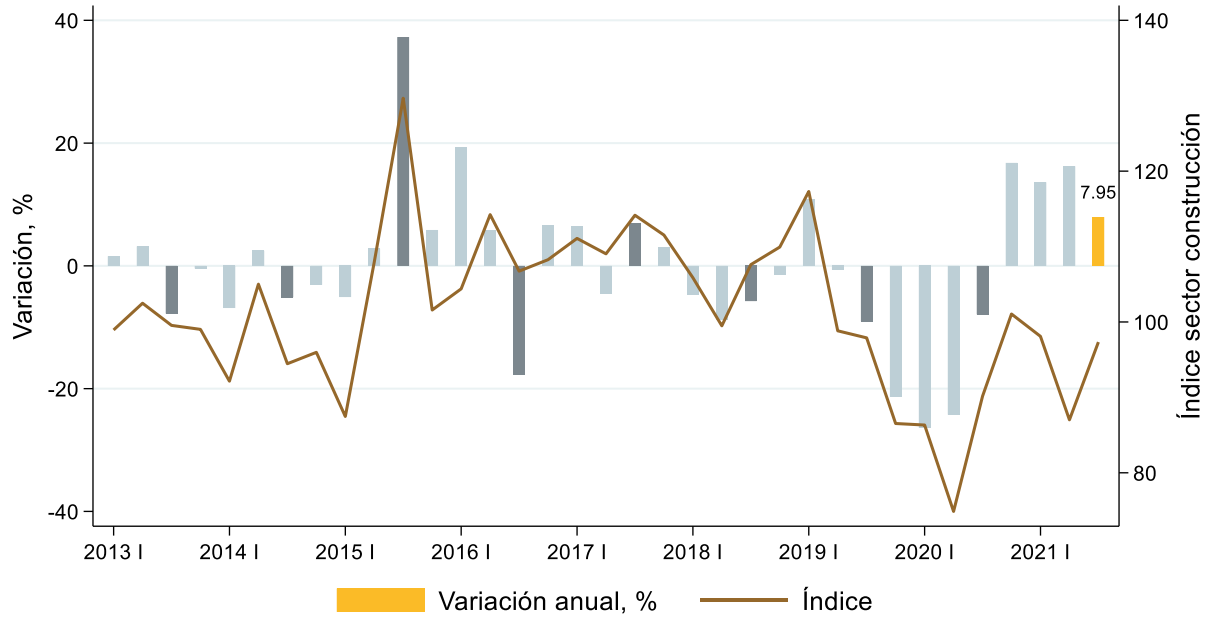


Fuente: IIEG, con información de INEGI, Cuentas Nacionales.

### Sector construcción, industria y comercio de Jalisco

El sector construcción, el cual forma parte de las actividades secundarias, aumentó 7.95% en Jalisco en el tercer trimestre de 2021 con respecto al mismo trimestre de 2020, con cifras originales.

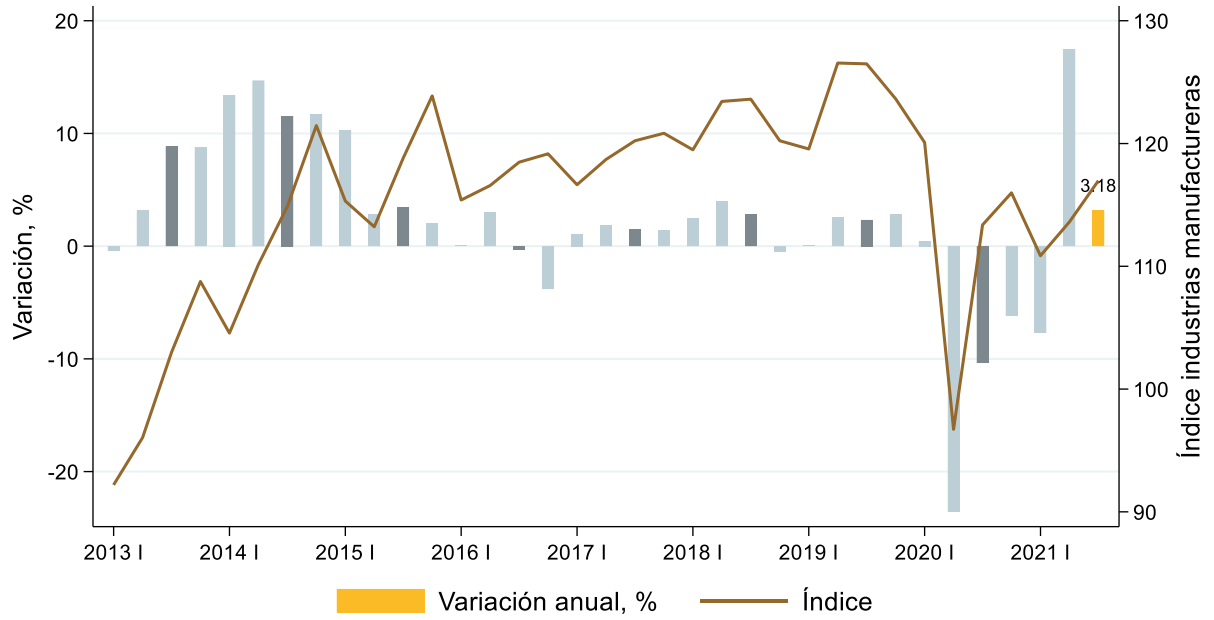
#### Índice y variación anual del indicador del sector construcción de Jalisco, 2021 T3, cifras originales



Fuente: IIEG, con información de INEGI, Cuentas Nacionales.

Las industrias manufactureras las cuales también forman parte de las actividades secundarias, registraron un aumento de 3.18% anual durante el tercer trimestre de 2021.

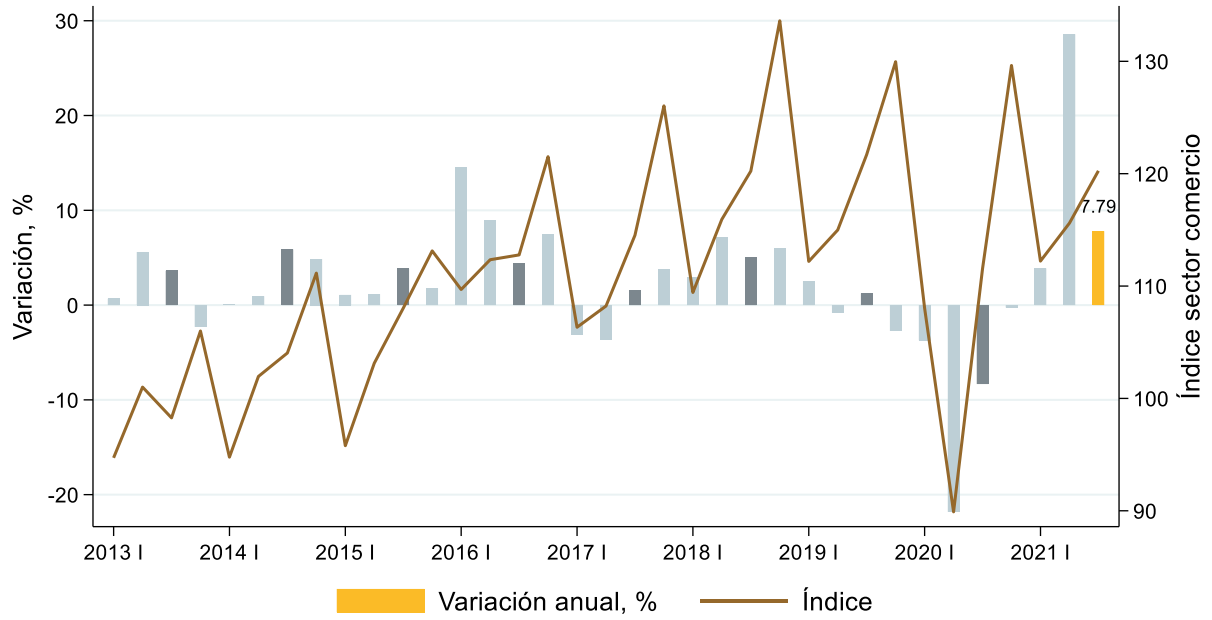
**Índice y variación anual del indicador de las industrias manufactureras de Jalisco, 2021  
 T3, cifras originales**



Fuente: IIEG, con información de INEGI, Cuentas Nacionales.

El sector comercio, el cual forma parte de las actividades terciarias, registró un aumento de 7.79% anual en Jalisco.

**Índice y variación anual del indicador del sector comercio de Jalisco, 2021 T3, cifras originales**



Fuente: IIEG, con información de INEGI, Cuentas Nacionales.