

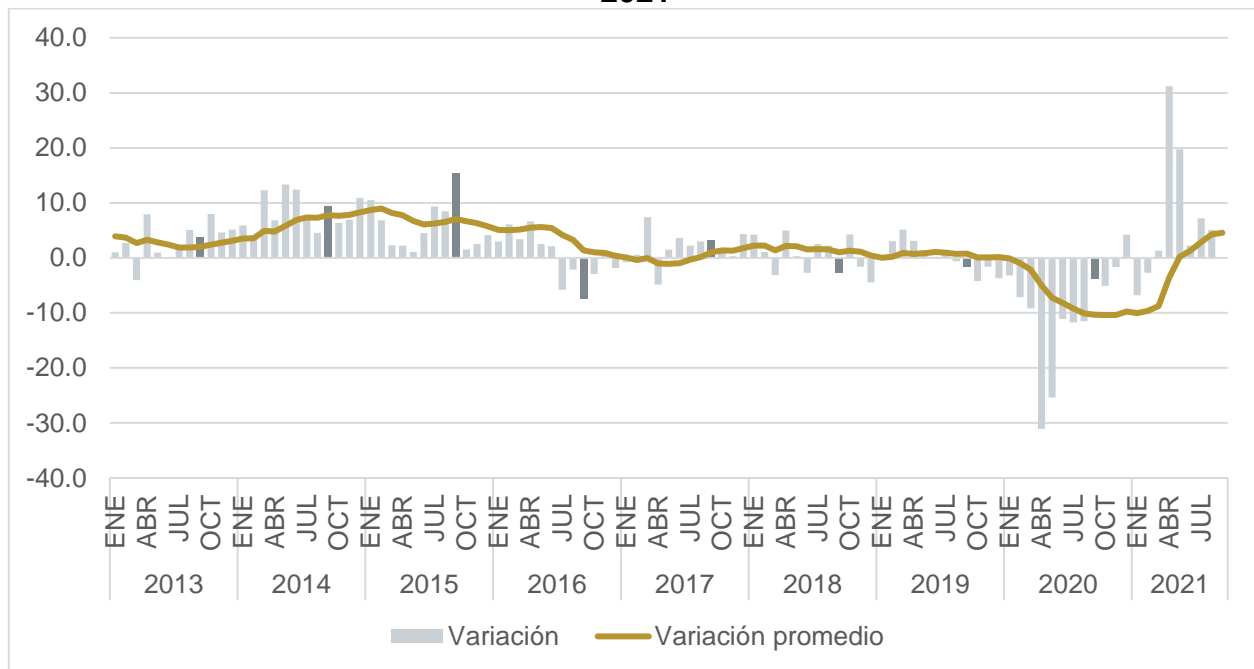
Actividad industrial de Jalisco en septiembre de 2021

De acuerdo con cifras del Indicador Mensual de la Actividad Industrial por Entidad Federativa (IMAIEF) reportadas por INEGI, la actividad industrial en Jalisco creció 0.1% a tasa anual en septiembre de 2021 con cifras originales, incremento inferior al del mes inmediato anterior, cuando se presentó un aumento de 5.1% anual. Cabe señalar que, con cifras desestacionalizadas, la variación anual de Jalisco fue de 1.1%.

El desempeño estatal promedio de los últimos doce meses aumentó por octavo mes consecutivo al pasar de 4.2% a 4.6% respecto al mes inmediato anterior.

La actividad industrial considera los sectores: i) Minería; ii) Generación, transmisión y distribución de energía eléctrica, suministro de agua y de gas por ductos al consumidor final; iii) Construcción; y, iv) Industrias manufactureras.

Indicador Mensual de la Actividad Industrial de Jalisco. Variación porcentual anual y variación promedio anual con cifras originales, enero 2013-septiembre 2021

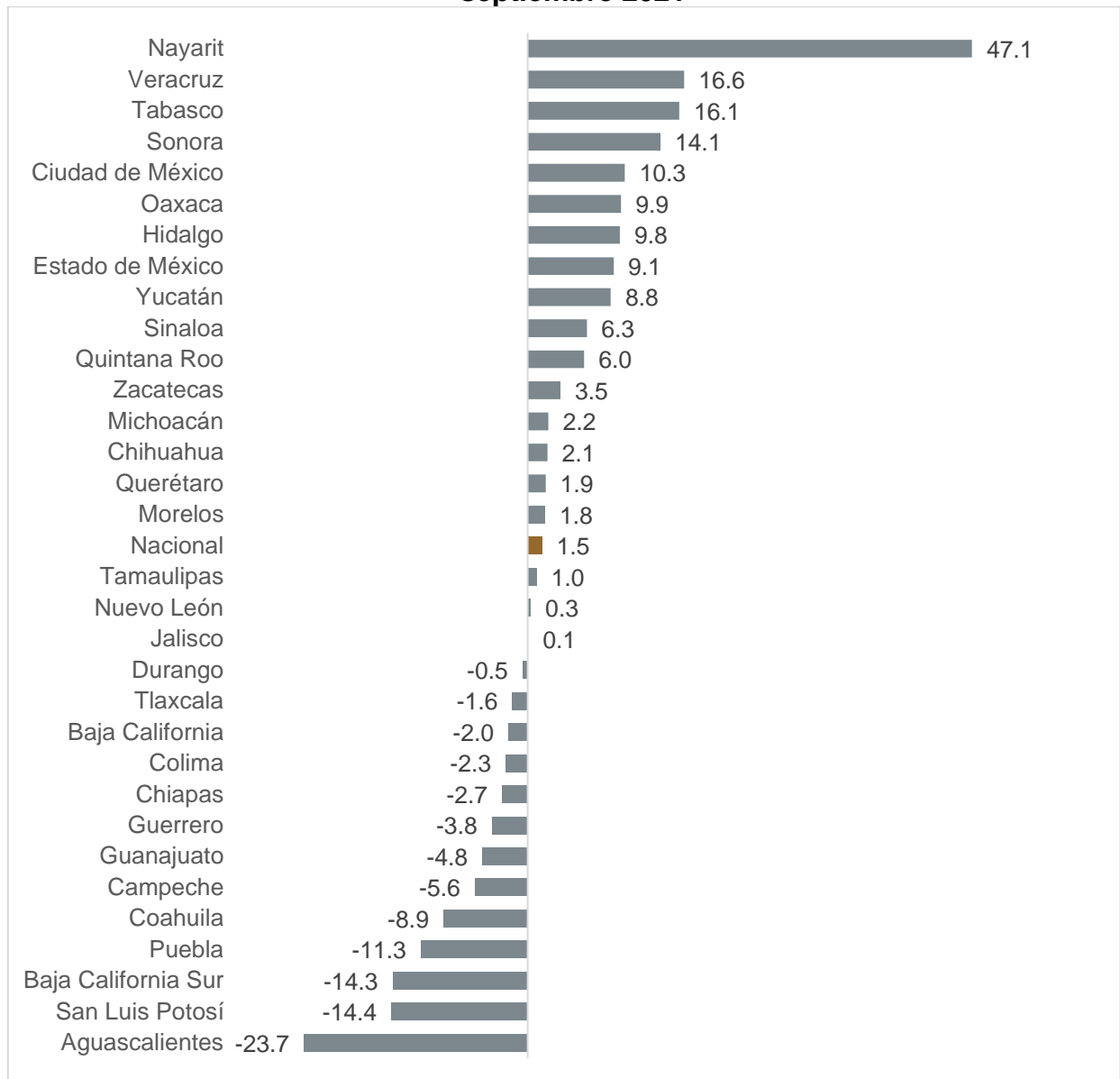


Fuente: IIEG con información de INEGI.

Nota: La variación anual es la variación con respecto al mismo mes del año anterior, mientras que la variación promedio es el promedio de las variaciones los últimos doce meses. Las variaciones son de las cifras originales, es decir, las cifras sin desestacionalizar.

En variación anual en cifras originales, el desempeño de la actividad industrial de Jalisco en septiembre de 2021 fue inferior al nacional, que registró un crecimiento anual de 1.5%. El crecimiento de 0.1% de Jalisco ubicó a la entidad en el lugar 19 a nivel nacional en cuanto a desempeño de la actividad industrial.

Variación porcentual anual del IMAIEF por entidad federativa con cifras originales, septiembre 2021

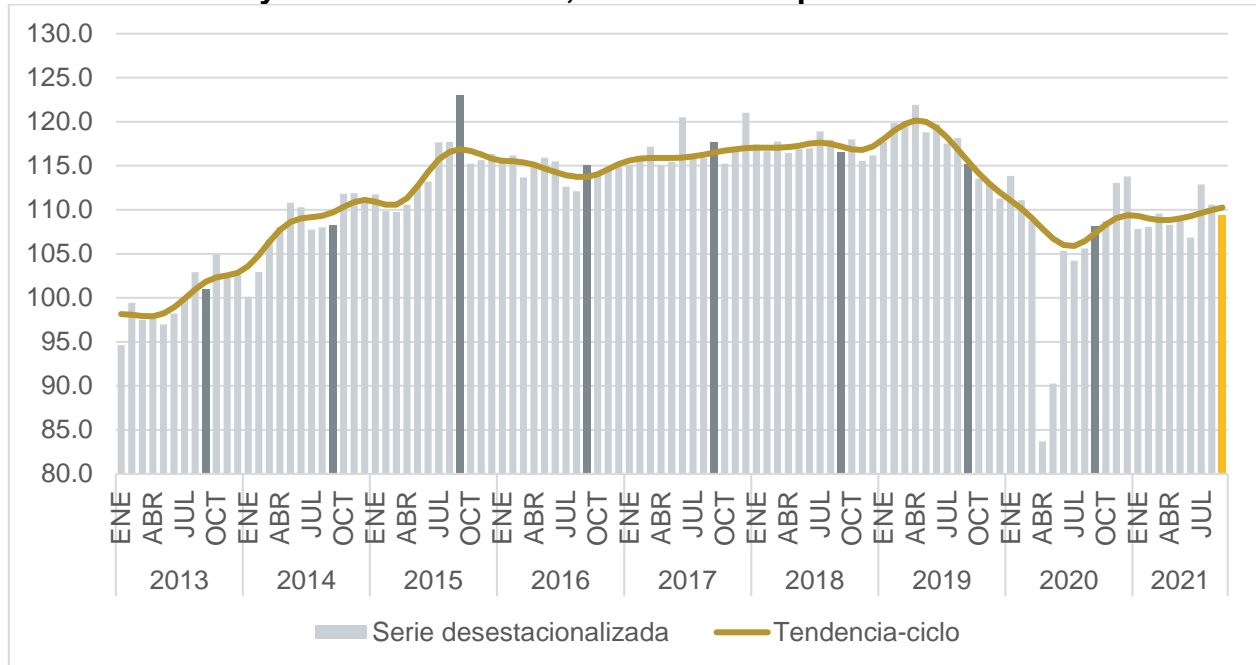


Fuente: IIEG con información de INEGI.

Nota: La variación anual es la variación con respecto al mismo mes del año anterior. Las variaciones son de las cifras originales, es decir, las cifras sin desestacionalizar.

Con respecto a la serie desestacionalizada, el último valor del indicador de la actividad industrial de Jalisco se ubicó en 109.3, cifra inferior a la del mes inmediato anterior de 110.6, sin embargo, se observa un crecimiento de 1.0% desde su nivel de septiembre de 2020 el cual se ubicaba en 108.2. No obstante, aún se encuentra por debajo del nivel de septiembre de 2019 de 115.1. Asimismo, el indicador de tendencia-ciclo aumentó por sexto mes consecutivo.

Indicador Mensual de la Actividad Industrial de Jalisco. Serie desestacionalizada y de tendencia-ciclo, enero 2013-septiembre 2021

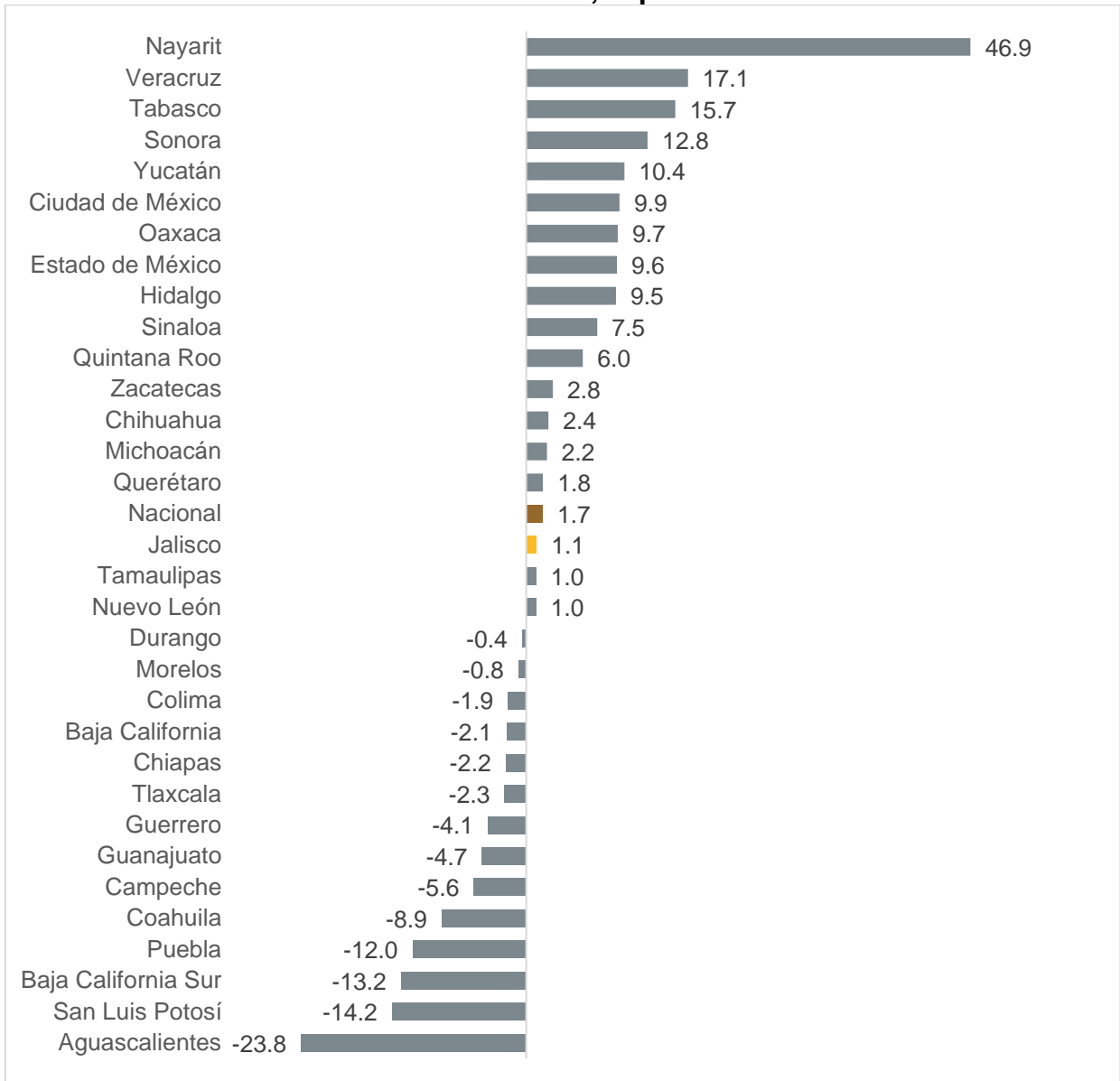


Fuente: IIEG con información de INEGI.

Nota: Índice base 2013=100.

Con cifras desestacionalizadas, el desempeño de la actividad industrial de Jalisco en septiembre de 2021 fue inferior al nacional, que registró un crecimiento anual de 1.7%. El crecimiento de 1.1% de Jalisco ubicó a la entidad en el lugar 16 a nivel nacional en cuanto a desempeño de la actividad industrial.

Variación porcentual anual del IMAIEF por entidad federativa con cifras desestacionalizadas, septiembre 2021

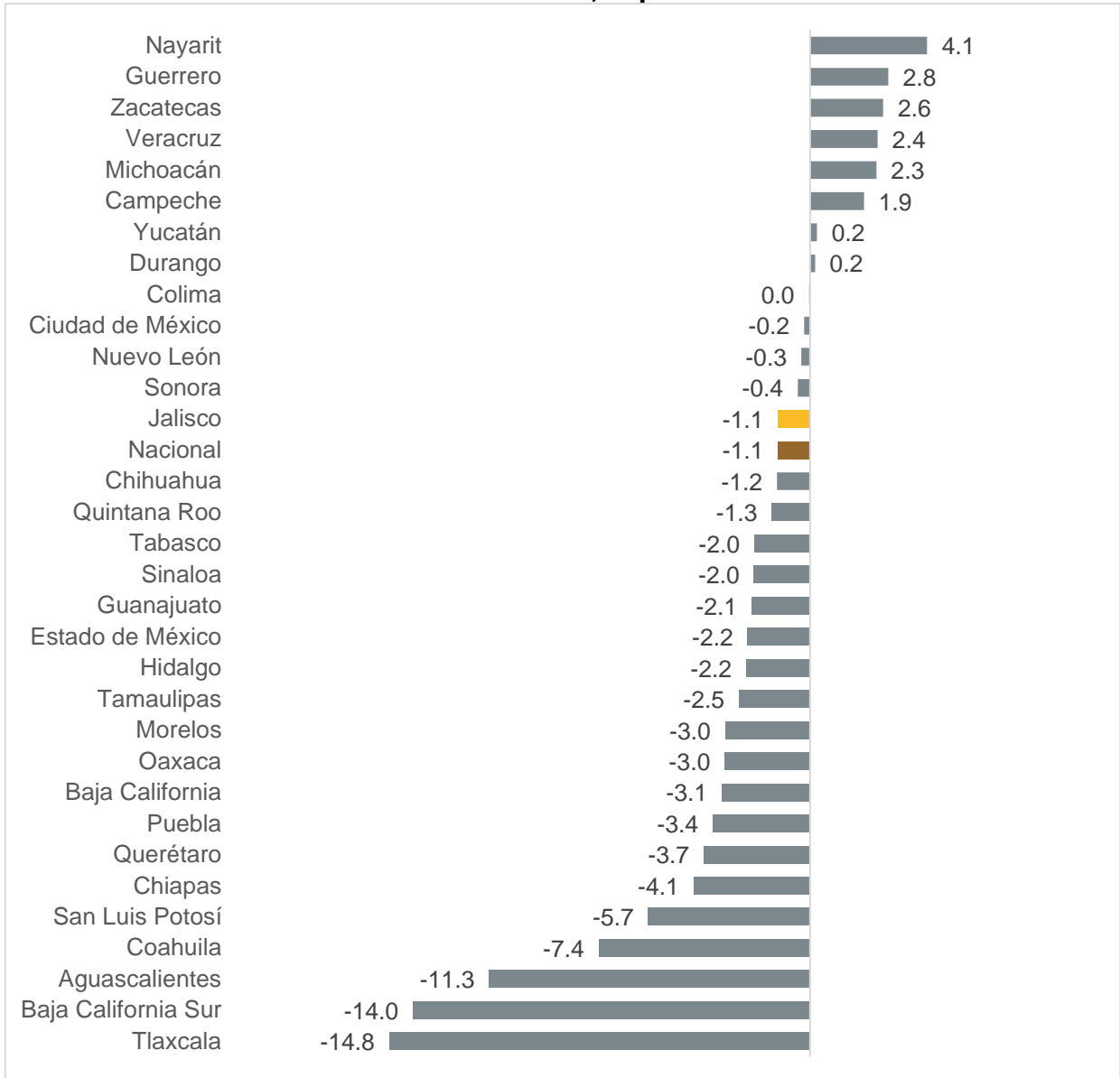


Fuente: IIEG con información de INEGI.

Nota: La variación anual es la variación con respecto al mismo mes del año anterior. Las variaciones son de las cifras desestacionalizadas.

En variación mensual con cifras desestacionalizadas, el desempeño de la actividad industrial de Jalisco en septiembre de 2021 estuvo en línea con el nacional. La variación de -1.1% de Jalisco ubicó a la entidad en el lugar 13 a nivel nacional en cuanto a desempeño de la actividad industrial.

Variación porcentual mensual del IMAIEF por entidad federativa con cifras desestacionalizadas, septiembre 2021

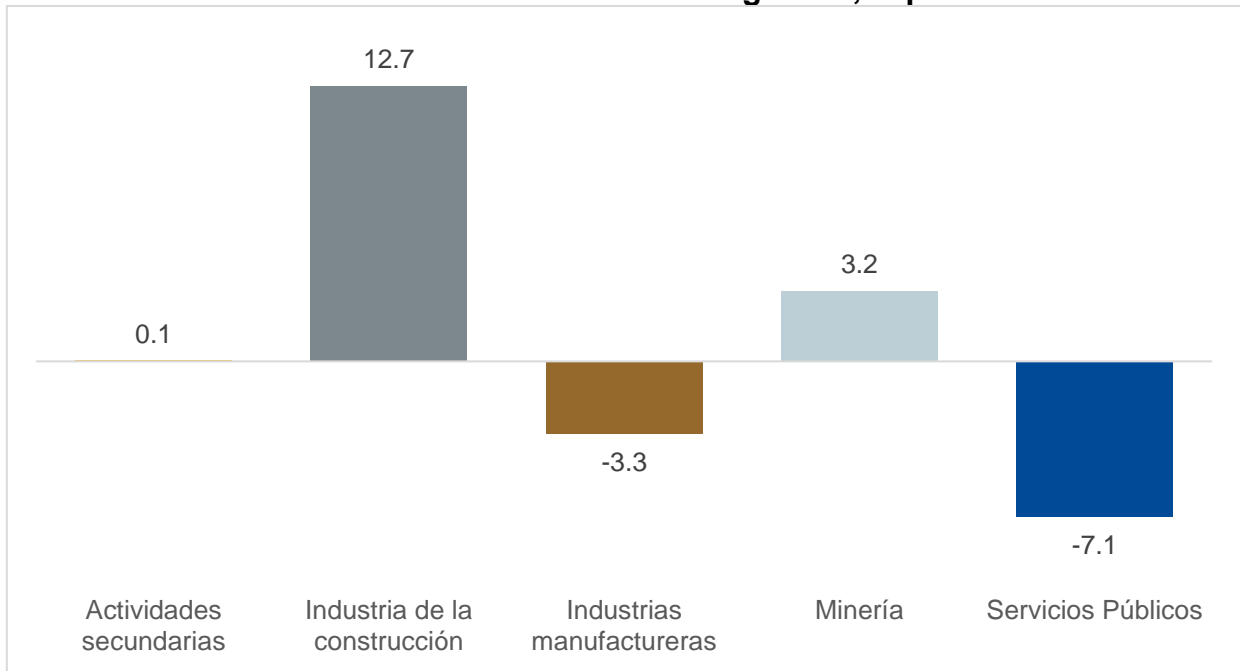


Fuente: IIEG con información de INEGI.

Nota: La variación mensual es la variación con respecto al mes inmediato anterior. Las variaciones son de las cifras desestacionalizadas.

Si bien la actividad industrial en Jalisco presentó un crecimiento anual de 0.1% en septiembre de 2021, las industrias manufactureras presentaron una caída anual de 3.3%, mientras que la industria de la construcción aumentó 12.7% anual, siendo esta industria la que ocasionó que la variación global de la actividad industrial fuera positiva. Por otro lado, los sectores de minería y servicios públicos (industrias de energía eléctrica, suministro de agua y de gas), los cuales tienen una menor contribución en la variación total del sector industrial de Jalisco, presentaron variaciones anuales de 3.2% y -7.1%, respectivamente.

Variación porcentual con respecto al mismo periodo del año anterior del IMAIEF de actividades secundarias, industria de la construcción e industrias manufactureras de Jalisco con cifras originales, septiembre 2021

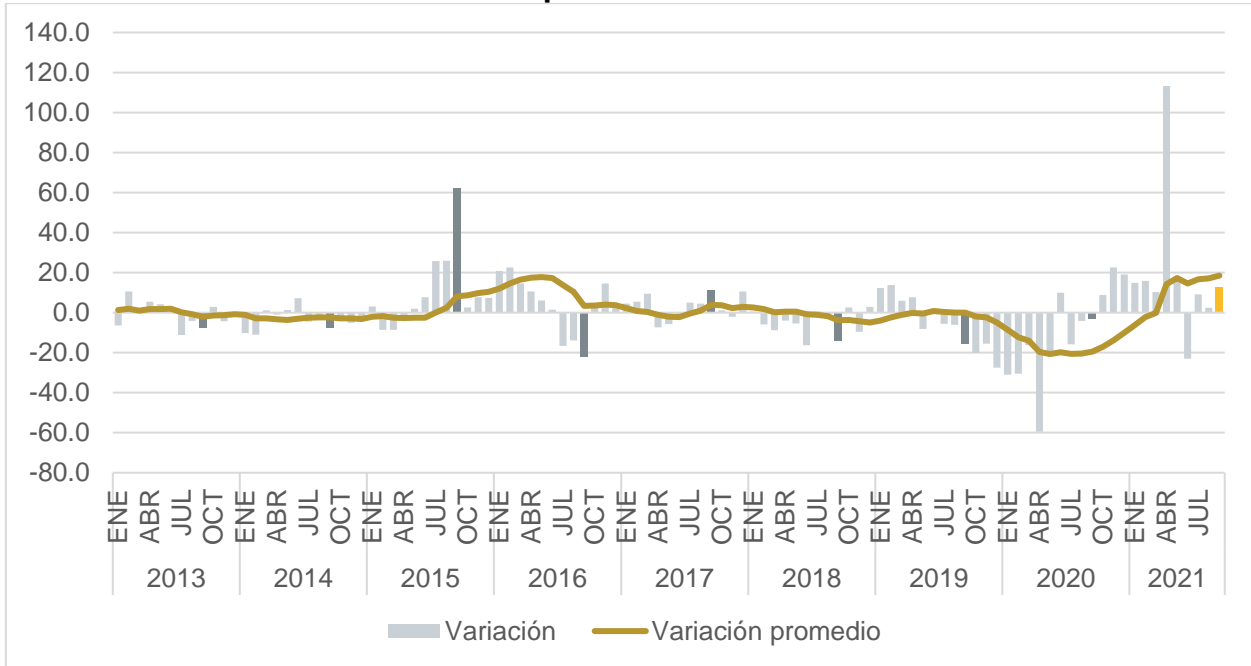


Fuente: IIEG con información de INEGI.

Nota: La variación anual es la variación con respecto al mismo mes del año anterior. La variación de servicios públicos se refiere a la generación, transmisión y distribución de energía eléctrica, suministro de agua y de gas por ductos al consumidor final. Las variaciones son de las cifras originales, es decir, las cifras sin desestacionalizar.

Con relación a los sectores que componen las actividades secundarias, la industria de la construcción en Jalisco presentó un crecimiento de 12.7% a tasa anual en septiembre de 2021, incremento superior al del mes inmediato anterior, cuando se presentó un aumento de 2.4% anual. Además, la cifra de septiembre de 2021 fue superior a la de septiembre de 2020, cuando se presentó una disminución de 2.9% en la actividad de la industria de la construcción estatal. Asimismo, la variación estatal promedio de los últimos doce meses aumentó de 17.2% a 18.5%.

Indicador Mensual de la Industria de la Construcción de Jalisco, variación porcentual anual y variación promedio anual con cifras originales, enero 2013-septiembre 2021

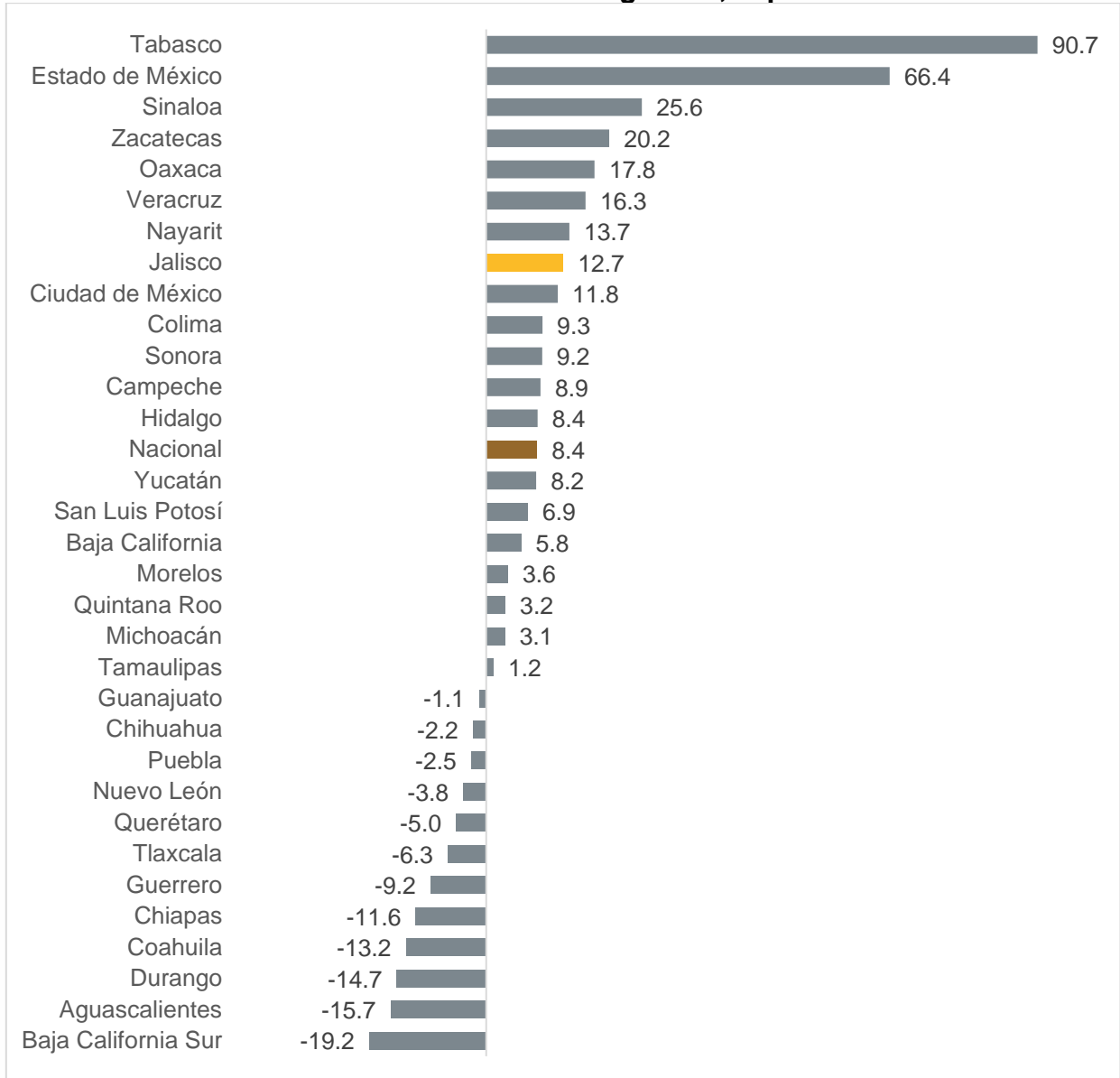


Fuente: IIEG con información de INEGI.

Nota: La variación anual es la variación con respecto al mismo mes del año anterior, mientras que la variación promedio es el promedio de las variaciones los últimos doce meses. Las variaciones son de las cifras originales, es decir, las cifras sin desestacionalizar.

El desempeño de la actividad de la industria de la construcción estatal en septiembre de 2021 fue superior al nacional, que registró un crecimiento anual de 8.4%. Jalisco se ubicó en el octavo lugar a nivel nacional en cuanto a desempeño de la industria de la construcción.

Variación porcentual anual del IMAIEF de la industria de la construcción por entidad federativa con cifras originales, septiembre 2021

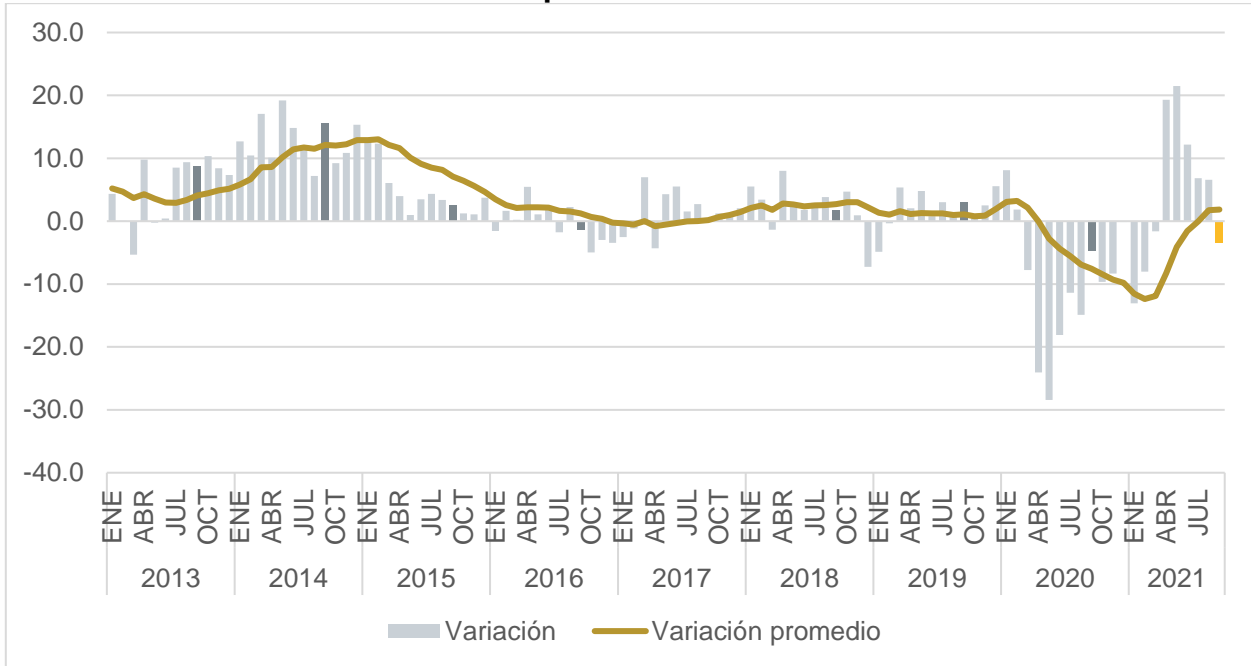


Fuente: IIEG con información de INEGI.

Nota: La variación anual es la variación con respecto al mismo mes del año anterior. Las variaciones son de las cifras originales, es decir, las cifras sin desestacionalizar.

Respecto a la actividad de las industrias manufactureras en Jalisco, en septiembre de 2021 se presentó una disminución de 3.3% a tasa anual en septiembre de 2021, cifra inferior a la del mes inmediato anterior, cuando se presentó un crecimiento de 6.6% anual. Sin embargo, la caída de septiembre de 2021 fue menor a la de septiembre de 2020, cuando se presentó una disminución de 4.7% en la actividad de las industrias manufactureras. Asimismo, la variación estatal promedio de los últimos doce meses aumentó de 1.7% a 1.9%.

Indicador Mensual de las Industrias Manufactureras de Jalisco, variación porcentual anual y variación promedio anual con cifras originales, enero 2013-septiembre 2021

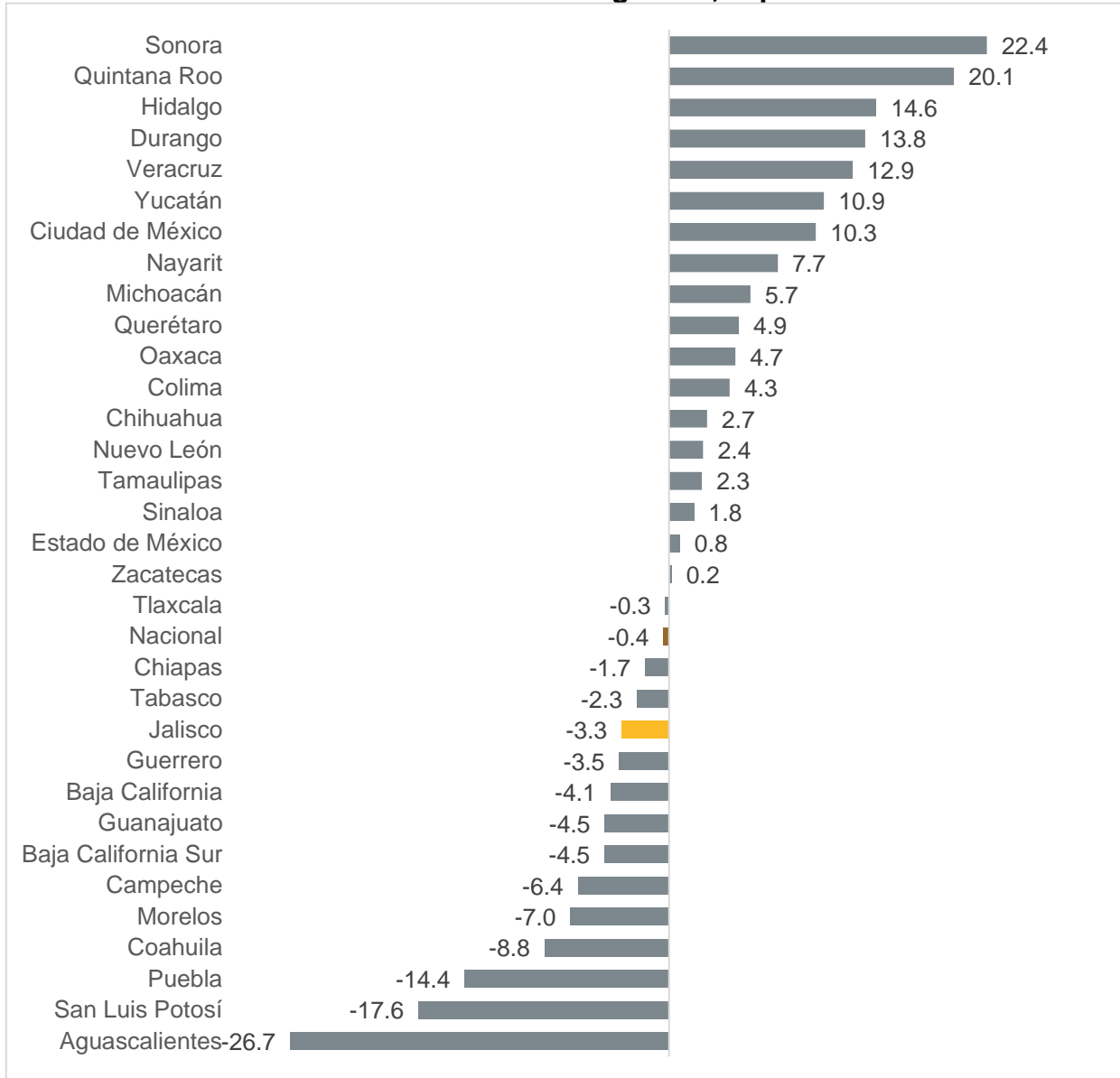


Fuente: IIEG con información de INEGI.

Nota: La variación anual es la variación con respecto al mismo mes del año anterior, mientras que la variación promedio es el promedio de las variaciones los últimos doce meses. Las variaciones son de las cifras originales, es decir, las cifras sin desestacionalizar.

El desempeño estatal de la actividad de las industrias manufactureras, que mostró una caída de 3.3% anual en septiembre, fue inferior al nacional, que registró una disminución anual de 0.4%. Jalisco se ubicó en el lugar 22 a nivel nacional en cuanto a desempeño de las industrias manufactureras.

Variación porcentual anual del IMAIEF de las industrias manufactureras por entidad federativa con cifras originales, septiembre 2021



Fuente: IIEG con información de INEGI.

Nota: La variación anual es la variación con respecto al mismo mes del año anterior. Las variaciones son de las cifras originales, es decir, las cifras sin desestacionalizar.