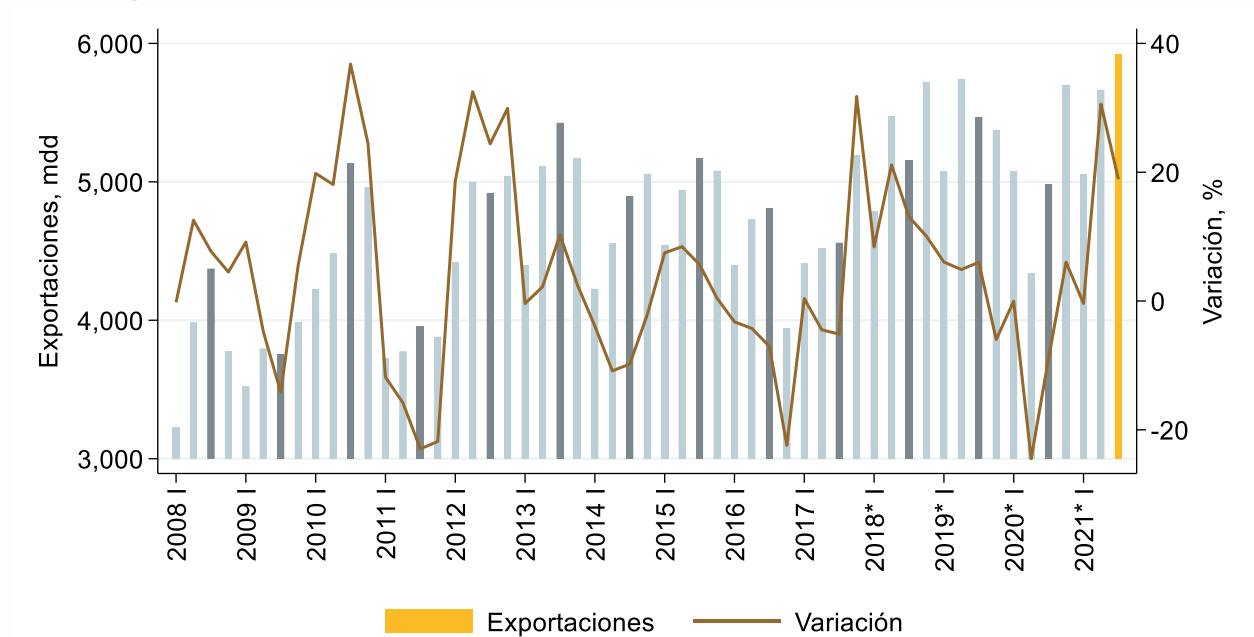


Exportaciones de Jalisco durante el tercer trimestre de 2021

El INEGI publica de manera trimestral información de exportaciones manufactureras (sectores 31 –33 de la clasificación SCIAN y minería (sector 21) por entidad federativa, así como las exportaciones de agricultura, cría y explotación de animales (subsectores 111 y 112) a partir del primer trimestre de 2018.

De acuerdo con cifras reportadas por INEGI, en el tercer trimestre de 2021 Jalisco exportó 5,923.4 millones de dólares (mdd). Esta cifra representa un incremento de 18.9% con respecto al mismo trimestre de 2020 que fue de 4,981 mdd.

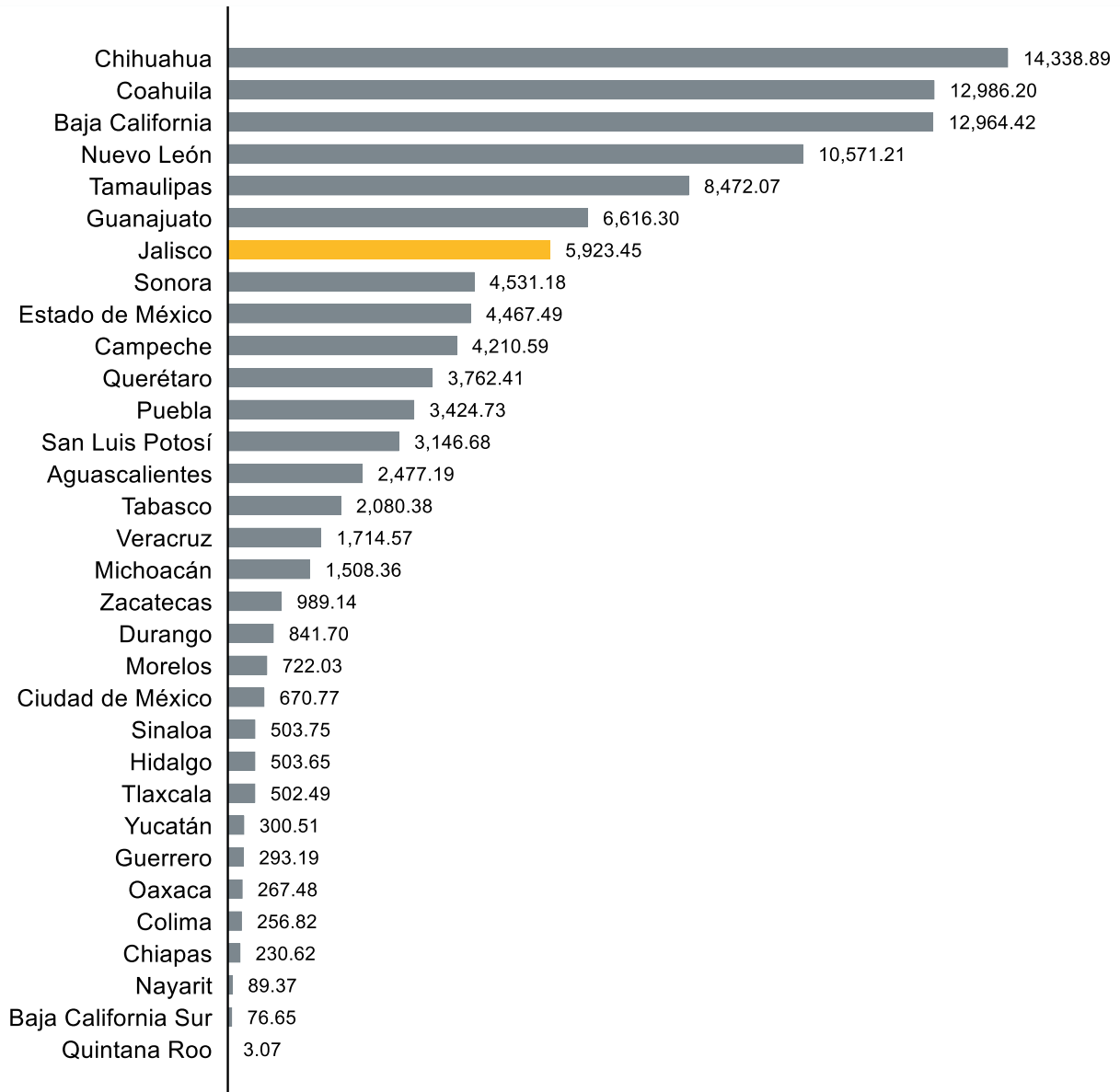
Exportaciones trimestrales de Jalisco, 2008 T1 – 2021 T3, millones de dólares



Fuente: Elaborado con datos de INEGI, exportaciones por entidad federativa. Nota: *Cifras preliminares a partir de 2018, y se incluye el subsector 111 de Agricultura

Jalisco se ubica en el séptimo lugar de entidades federativas con mayores exportaciones durante el tercer trimestre de 2021, siendo las entidades fronterizas las que ocupa los primeros cinco lugares a nivel nacional. Chihuahua es la entidad con mayores exportaciones en este trimestre con un monto de 14,338.89 mdd. A nivel nacional las exportaciones fueron por un monto de 109,447.3 mdd, Jalisco exportó el 5.4% del total nacional durante este trimestre.

Exportaciones por entidad federativa durante el tercer trimestre de 2021, millones de dólares



Fuente: Elaborado con datos de INEGI, exportaciones por entidad federativa.

El principal subsector exportador de Jalisco es la “Fabricación de equipo de computación, comunicación, medición y de otros equipos, componentes y accesorios electrónicos” con un valor de 3,070.2 mdd, lo que representa el 51.8% de las exportaciones totales de la entidad en el tercer trimestre de 2021. Le sigue el subsector “Industria de las bebidas y el tabaco”, con exportaciones con valor de 701.0 mdd, lo cual representa el 11.8% del total de la entidad.

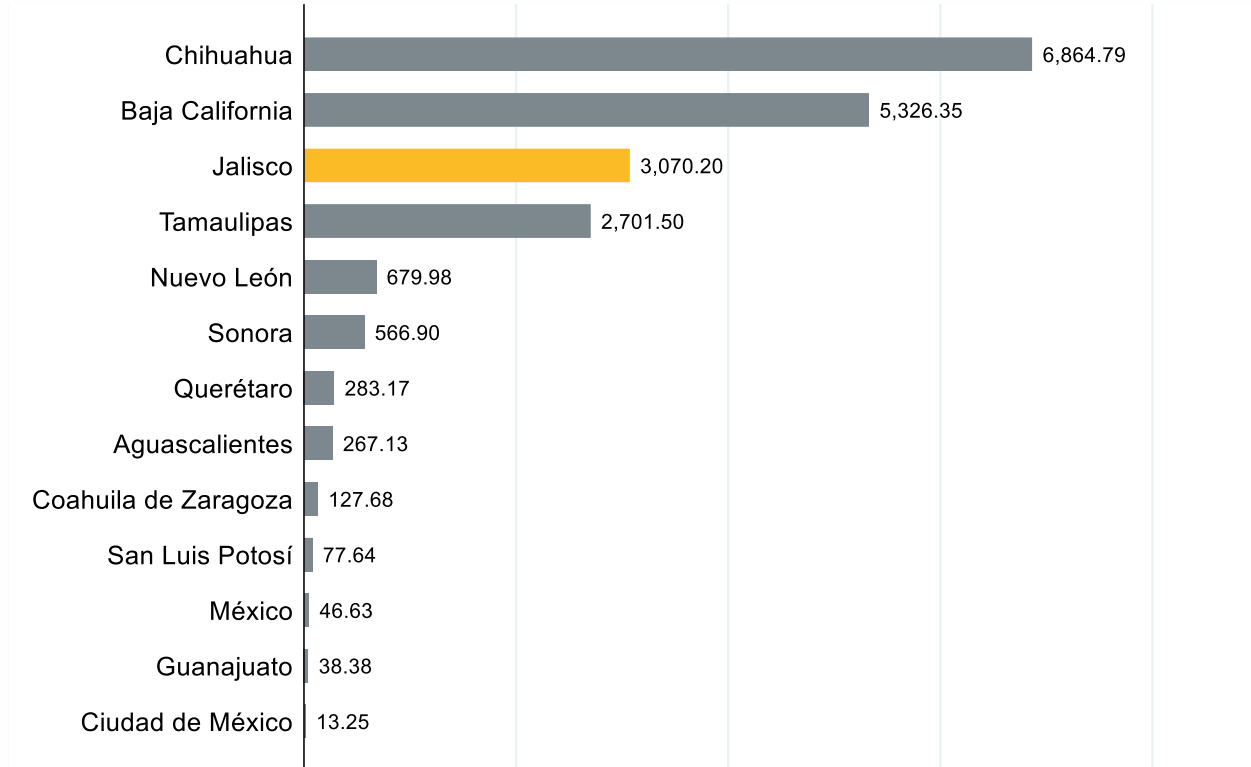
Exportaciones de Jalisco por subsector en el tercer trimestre de 2021, millones de dólares

Subsector	Monto	Porcentaje
Fabricación de equipo de computación, comunicación, medición y de otros equipos, componentes y accesorios electrónicos	3,070.2	51.8%
Industria de las bebidas y el tabaco	701.0	11.8%
Industria del plástico y del hule	659.2	11.1%
Fabricación de equipo de transporte	452.1	7.6%
Industria química	226.0	3.8%
Industria alimentaria	222.3	3.8%
Agricultura	161.3	2.7%
Fabricación de productos metálicos	106.9	1.8%
Industrias metálicas básicas	72.0	1.2%
Fabricación de productos a base de minerales no metálicos	46.9	0.8%
Fabricación de accesorios, aparatos eléctricos y equipo de generación de energía eléctrica	45.1	0.8%
Curtido y acabado de cuero y piel, y fabricación de productos de cuero, piel y materiales sucedáneos	38.3	0.6%
Otras industrias manufactureras	34.0	0.6%
Fabricación de muebles, colchones y persianas	24.2	0.4%
Industria del papel	15.2	0.3%
Fabricación de maquinaria y equipo	14.0	0.2%
Fabricación de productos textiles, excepto prendas de vestir	11.5	0.2%
Subsectores no especificados	8.6	0.1%
Fabricación de insumos textiles y acabado de textiles	6.5	0.1%
Fabricación de productos derivados del petróleo y del carbón B/	5.5	0.1%
Impresión e industrias conexas	2.1	0.0%
Fabricación de prendas de vestir	0.5	0.0%
Pesca, caza y captura	-	0.0%
Total	5,923.4	100.0%

Fuente: Elaborado con datos de INEGI, exportaciones por entidad federativa. Por criterio de confidencialidad, algunas exportaciones no se pueden asignar a un subsector, por lo que estos montos se agrupan en la categoría de “Subsectores no especificados”, durante este trimestre esta categoría representó un 0.1% de las exportaciones de la entidad.

El principal subsector exportador de Jalisco es la “Fabricación de equipo de computación, comunicación, medición y de otros equipos, componentes y accesorios electrónicos”, contribuyó con el 15.3% de las exportaciones nacionales de este subsector, ocupando el tercer lugar a nivel nacional, después de Chihuahua y Baja California.

Exportaciones del subsector “X” durante tercer trimestre de 2021, millones de dólares



Fuente: Elaborado con datos de INEGI, exportaciones por entidad federativa.