

## **Encuesta Nacional de Población Privada de la Libertad (ENPOL) Principales resultados para Jalisco 2021**

El 7 de diciembre de 2021, el INEGI presentó la segunda edición de la Encuesta Nacional de Población Privada de la Libertad (ENPOL), siendo su principal objetivo el generar información estadística relevante con representatividad nacional, por entidad federativa y por Centros Penitenciarios de interés, sobre la experiencia del procedimiento penal e internamiento de la población privada de su libertad de 18 años y más; asimismo, tendrá como finalidad generar información estadística que permita conocer las condiciones de procesamiento y de internamiento de las personas privadas de su libertad, su perfil demográfico y socioeconómico, los delitos por los que fueron procesados o sentenciados, entre otras características.

Los resultados de la ENPOL 2021 incluye información de la población privada de su libertad tanto del fuero común como federal y se divide en once módulos: I. Características sociodemográficas, II. Antecedentes generales, III. Detención, IV. Ministerio público, V. Proceso judicial, VI. Centro penitenciario, VII. Vida intracarcelaria, VIII. Corrupción al interior del centro, IX. Antecedentes jurídicos penales y familiares, X. Expectativa de salida y XI. Corrupción general. El periodo de levantamiento de dicho estudio abarca del 14 de junio al 21 de julio de 2021.

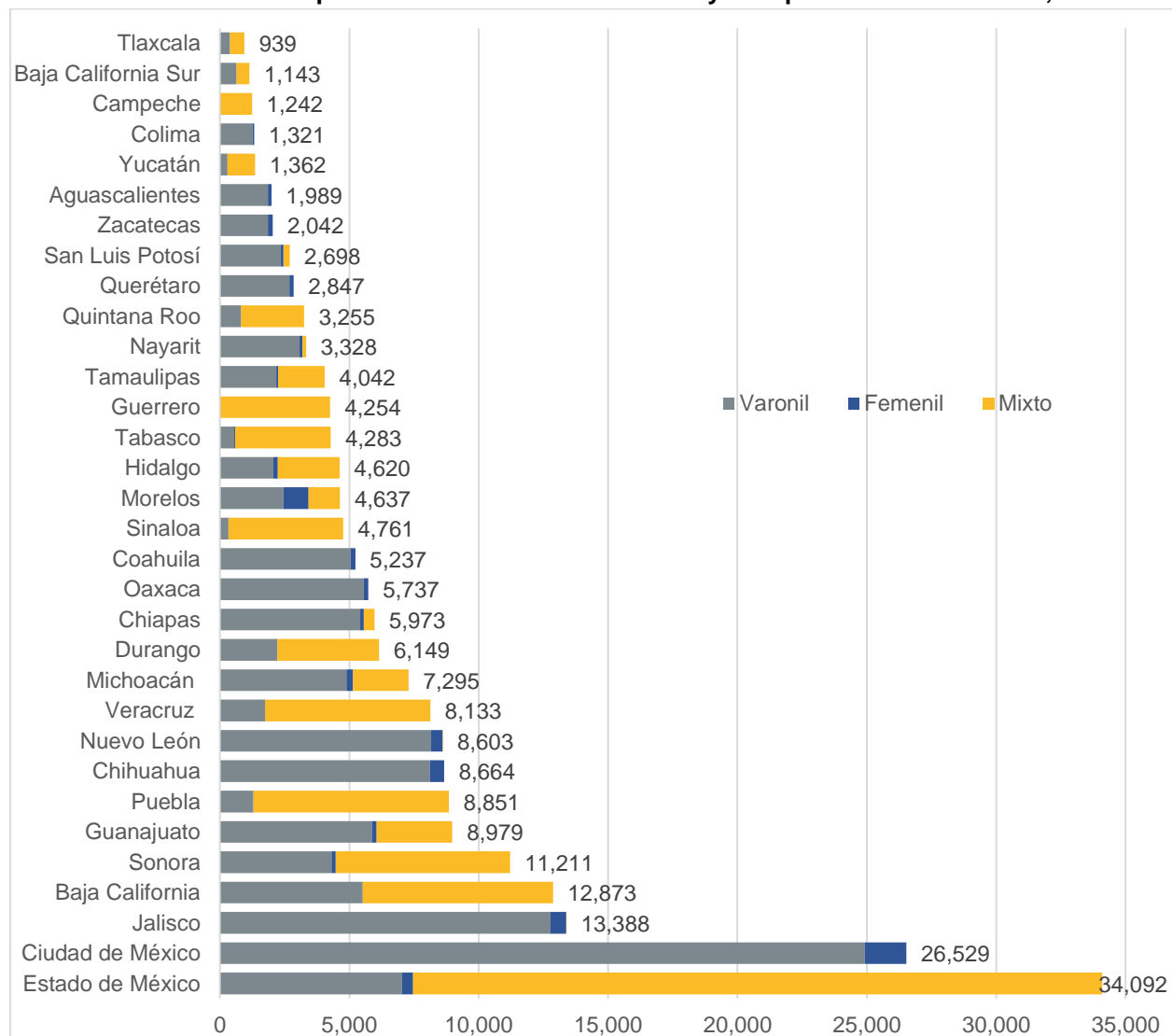
La ENPOL 2021 complementa la información generada por los Censos Nacionales de Gobierno, Seguridad Pública y Sistema Penitenciario realizados también por el INEGI, así como la Información Estadística Penitenciaria Nacional, generada por el Órgano Administrativo Desconcentrado Prevención y Readaptación Social.

A continuación, se presentan los principales resultados para el Estado de Jalisco.

### Características sociodemográficas.

En 2021, los centros penitenciarios de Jalisco registraron 13,388 personas privadas de su libertad, por lo que la entidad se ubicó en el lugar 3 a nivel nacional, solo por debajo del Estado de México (34,092) y la Ciudad de México (26,529). Del total de la población en los centros penitenciarios de Jalisco, el 95.42% se encontró en centros varoniles, el 4.52% en centros femeniles y 0.06% en centros mixtos (Ver Gráfica 1).

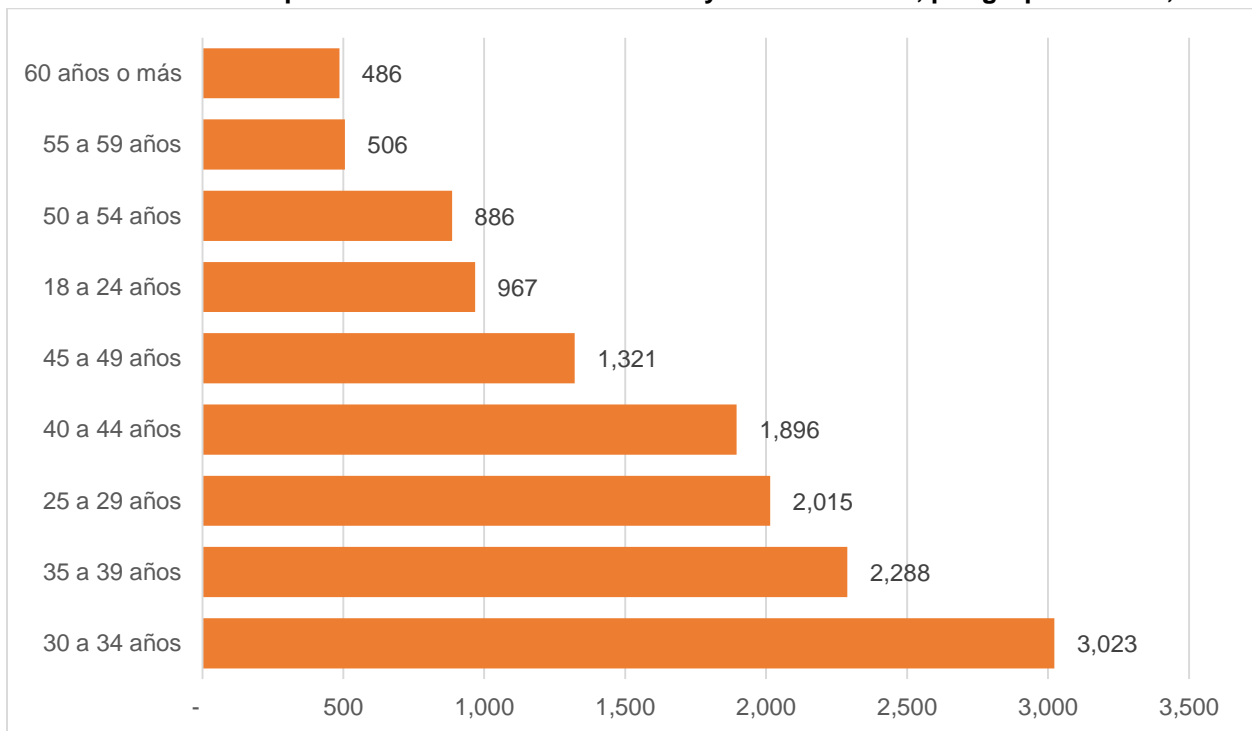
**Gráfica 1. Población privada de la libertad de 18 años y más por entidad federativa, 2021**



Fuente: Elaborado por el IIEG con datos de INEGI, Encuesta Nacional de Población Privada de la Libertad (ENPOL) 2021.

En 2021, de las 13,388 personas privadas de su libertad en los centros penitenciarios del Estado de Jalisco, 3,023 pertenecieron al grupo etario de 30 a 34 años y 2,288 al grupo etario de 35 a 39 años, la minoría se concentró en el grupo de 60 años o más, con un registro de 486 personas, y una diferencia de 20 respecto al grupo de 55 a 59 años, que contó con 506 personas (Ver Gráfica 2)

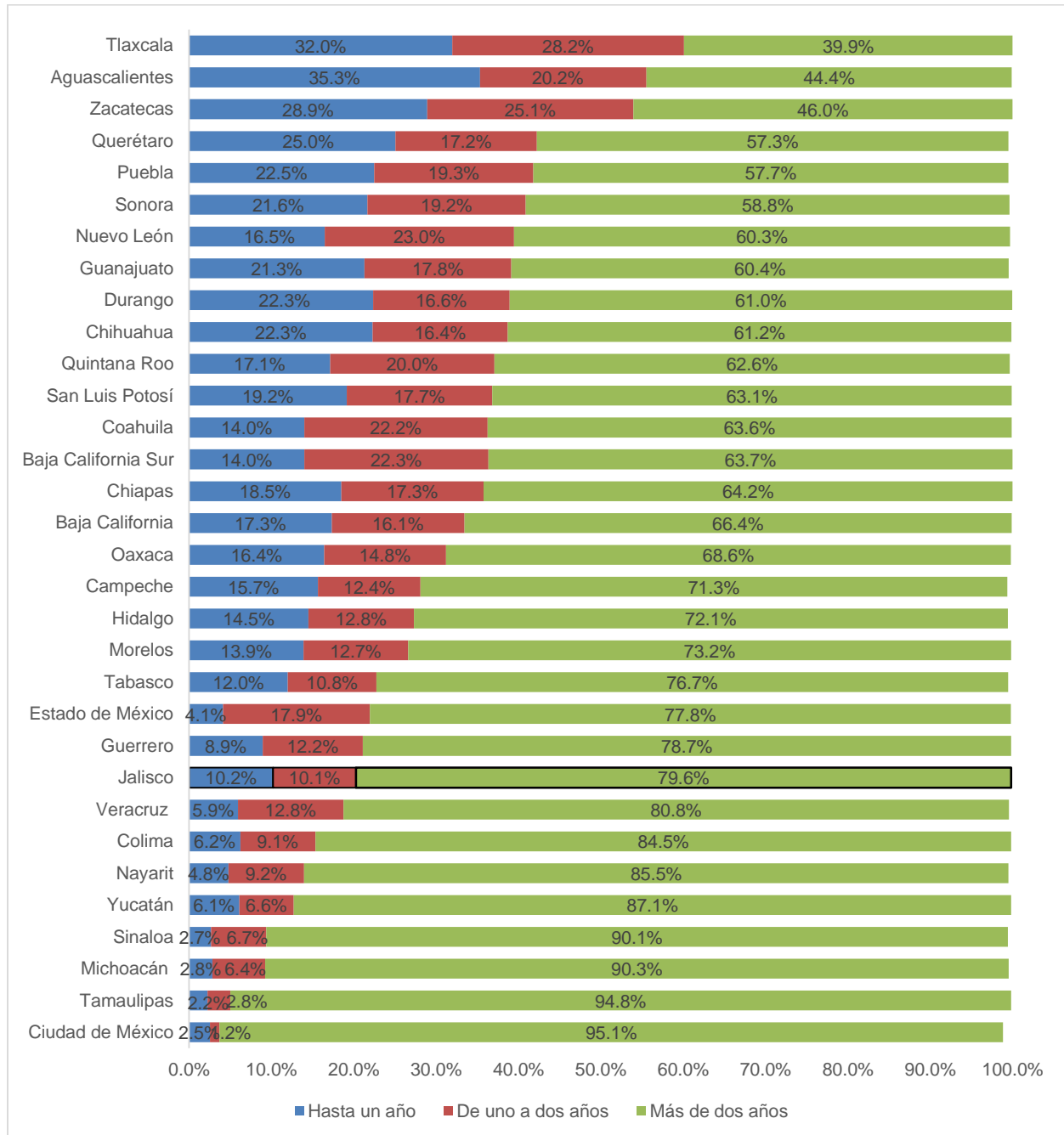
**Gráfica 2. Población privada de la libertad de 18 años y más en Jalisco, por grupos etarios, 2021**



**Fuente:** Elaborado por el IIEG con datos de INEGI, Encuesta Nacional de Población Privada de la Libertad (ENPOL) 2021.

En la Ciudad de México se encontró el porcentaje más alto de personas que tienen mayor tiempo de privación de su libertad con el 95.1%; respecto a Jalisco el 79.6% tuvo más de dos años en reclusión, mientras que el 10.1% llevaba de uno a dos años y 10.2% de las personas tenían hasta un año privados de la libertad (Ver Gráfica 3.)

**Gráfica 3. Población privada de la libertad de 18 años y más por entidad federativa, según tiempo de privación de la libertad desde su ingreso a un Centro Penitenciario hasta el momento de la entrevista. 2021**



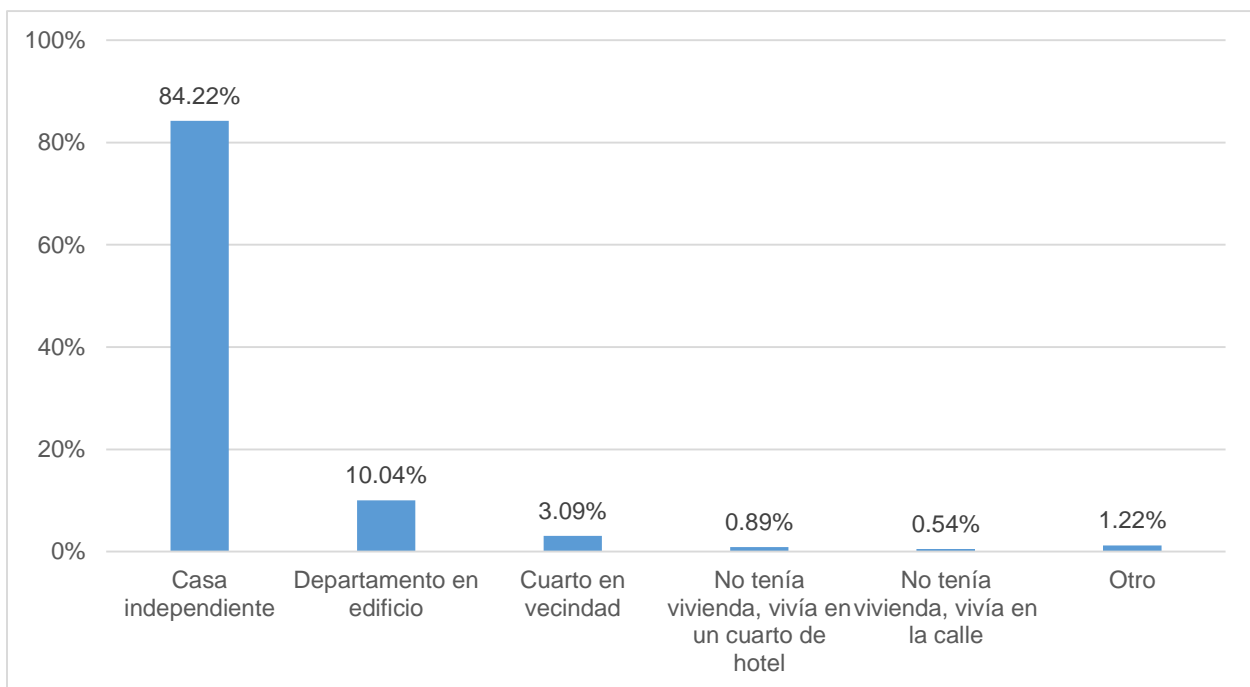
**Fuente:** Elaborado por el IIEG con datos de INEGI, Encuesta Nacional de Población Privada de la Libertad (ENPOL) 2021.

**Nota:** se excluyen los casos donde el informante declaró "No sabe/No responde".

### Antecedentes generales.

El 84.22% de la población privada de su libertad de 18 años y más en Jalisco habitaba en casa independiente la semana antes de su detención, el 10.04% afirmó haber vivido en un departamento en edificio y el 3.09% señaló haber vivido en un cuarto de vecindad, el 0.54% vivía en la calle (Ver Gráfica 4).

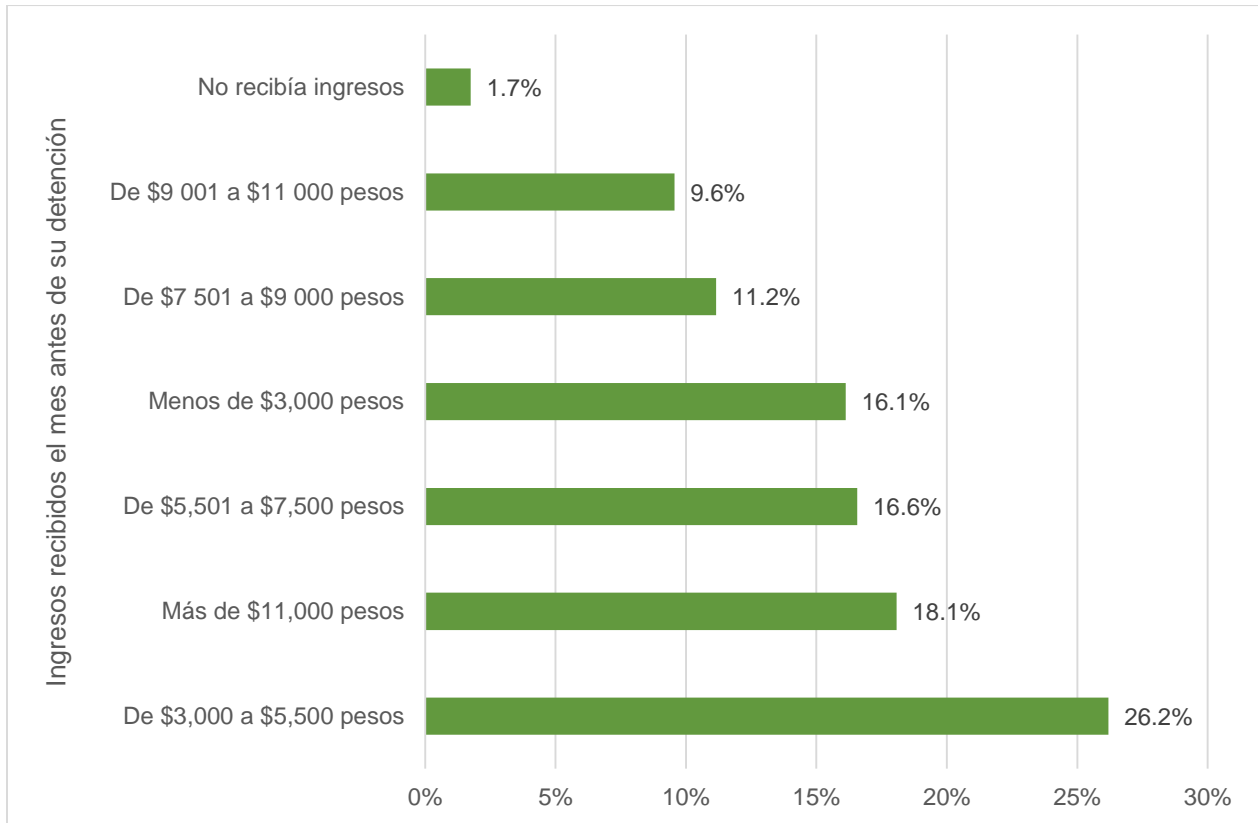
**Gráfica 4. Población privada de la libertad de 18 años y más en Jalisco, por tipo de vivienda que habitaba la semana antes de su detención, 2021**



**Fuente:** Elaborado por el IIEG con datos de INEGI, Encuesta Nacional de Población Privada de la Libertad (ENPOL) 2021.

La mayoría de la población privada de su libertad en centros penitenciarios de Jalisco (26.2%) dijo haber percibido un ingreso de 3,000 a 5,500 pesos un mes antes de su detención, mientras que el 18.1% percibía más de 11,000 pesos y tan solo el 1.7% no recibía ningún tipo de ingreso (Ver Gráfica 5).

**Gráfica 5. Población privada de la libertad de 18 años y más en Jalisco, según ingresos recibidos el mes antes de su detención, 2021**

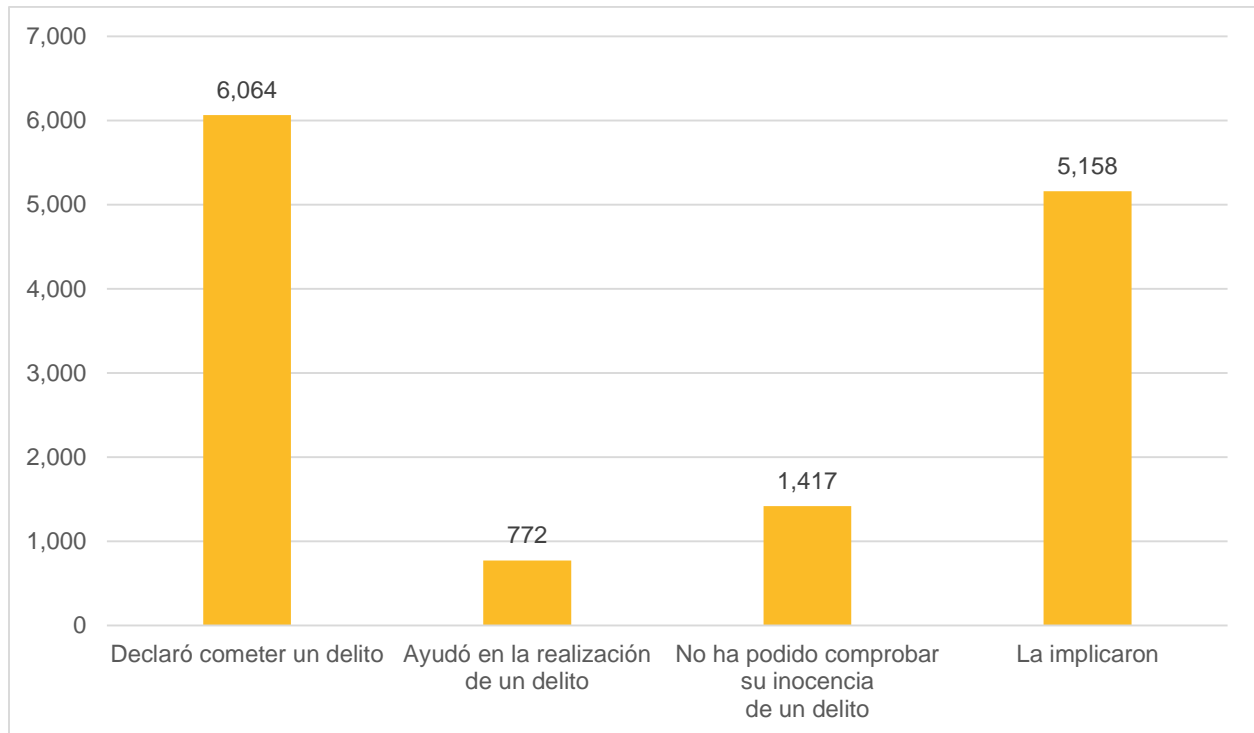


Fuente: Elaborado por el IIEG con datos de INEGI, Encuesta Nacional de Población Privada de la Libertad (ENPOL) 2021.

### Detención.

De la población privada de su libertad, 13,607 personas fueron detenidas en Jalisco; respecto al motivo de su reclusión, 6,064 declararon haber cometido un delito, mientras que 5,158 argumentaron haber sido implicados en algún delito, 772 ayudaron en la realización de un delito y 1,417 personas no han podido comprobar su inocencia de un delito (Ver Gráfica 6).

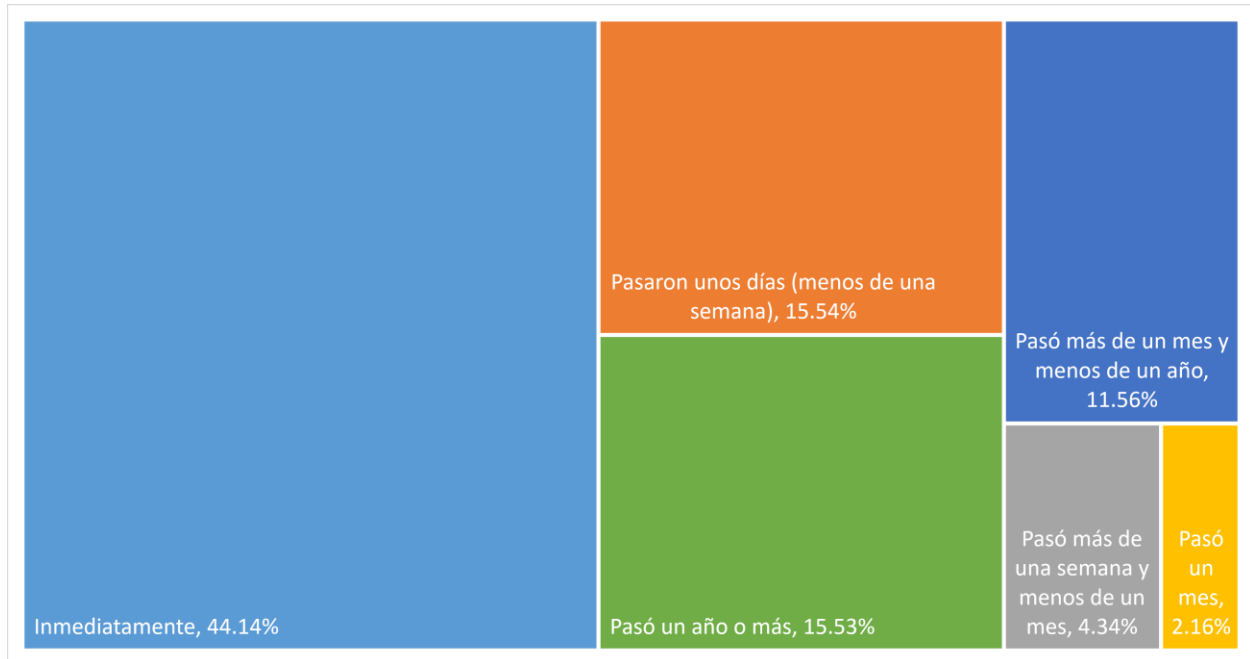
**Gráfica 6. Población privada de la libertad de 18 años y más detenida en Jalisco, según motivo de reclusión, 2021**



Fuente: Elaborado por el IIEG con datos de INEGI, Encuesta Nacional de Población Privada de la Libertad (ENPOL) 2021.

De la población privada de su libertad en los centros penitenciarios de Jalisco, el 44.14% señaló que su detención se dio de manera inmediata una vez cometido su delito, mientras que el 15.54% aseguró ser detenido algunos días después (menos de una semana); el 15.53% de las personas dijo que pasó un año o más para ser detenidas (Ver Gráfica 7).

**Gráfica 7. Población privada de la libertad de 18 años en Jalisco, según tiempo que estima pasó entre la ocurrencia del delito y su detención, 2021**



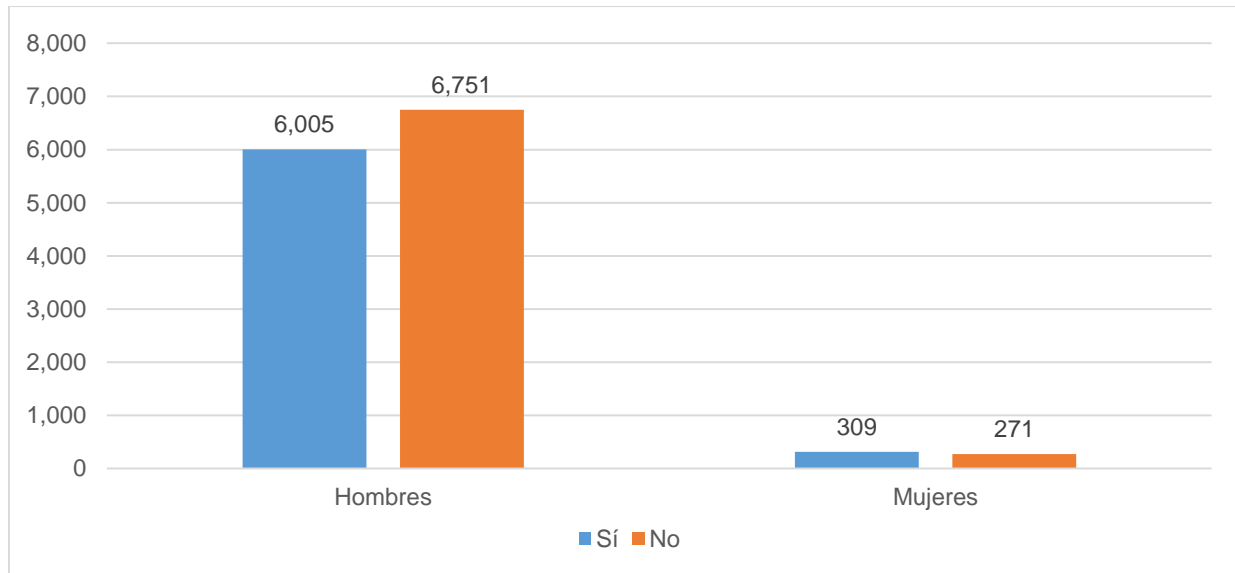
**Fuente:** Elaborado por el IIEG con datos de INEGI, Encuesta Nacional de Población Privada de la Libertad (ENPOL) 2021.

### Proceso Judicial.

De la población privada de su libertad en Jalisco, el 53.2% de las mujeres refirieron que sí fueron asesoradas por un abogado antes de llegar con un juez de lo penal y el 46.6% no contaron con un abogado; respecto a los hombres, el 46.9% señalaron que sí tuvieron asesoría de un abogado antes de presentarse con el juez de lo penal y el 52.7% refirieron que no tuvieron esa asesoría. (Ver Gráfica 8).



**Gráfica 8. Población privada de la libertad de 18 años en Jalisco, por sexo y condición de asesoría de un abogado antes de llegar con un juez de lo penal, 2021**

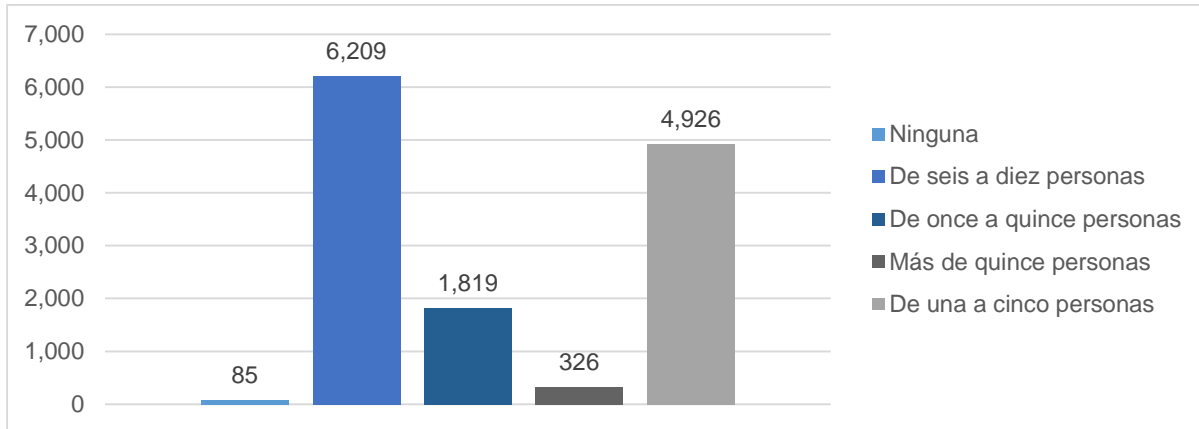


**Fuente:** Elaborado por el IIEG con datos de INEGI, Encuesta Nacional de Población Privada de la Libertad (ENPOL) 2021.

### Centro penitenciario.

Respecto al número de personas con quienes comparte la celda la población privada de su libertad en los centros penitenciario de Jalisco, 6,209 entrevistados aseguraron compartir su celda con un número de entre seis a diez personas, mientras que 1,819 refirieron que compartían la celda con entre once a quince personas y 326 compartieron celda con más de quince personas; solo 85 no compartían celda (Ver Gráfica 9).

**Gráfica 9. Población privada de la libertad de 18 años y más en Jalisco, según número de personas con quienes comparte la celda, 2021**

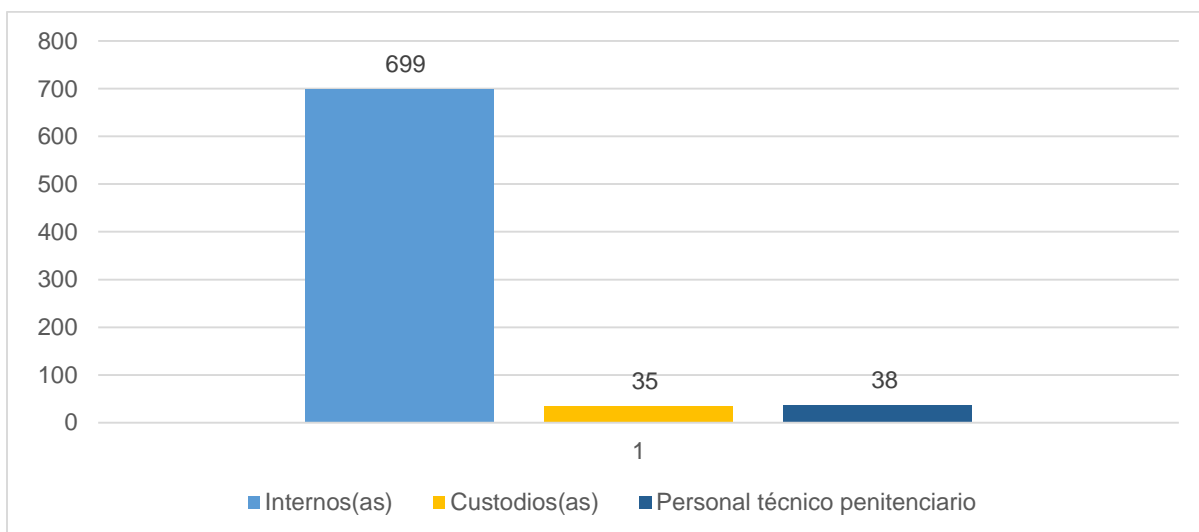


Fuente: Elaborado por el IIEG con datos de INEGI, Encuesta Nacional de Población Privada de la Libertad (ENPOL) 2021.

### Vida intracarcelaria.

Del total de la población privada de su libertad en centros penitenciarios de Jalisco, el 5.5% mencionó haber sido víctima de discriminación, de los cuales, 699 personas fueron víctimas por parte de los mismos internos(as), 35 personas sufrieron acciones discriminatorias por parte de custodios(as) y 38 por personal técnico penitenciario (Ver Gráfica 10).

**Gráfica 10. Población privada de la libertad de 18 años y más víctima de discriminación en los Centros penitenciarios de Jalisco, según actores de esas acciones, 2021**



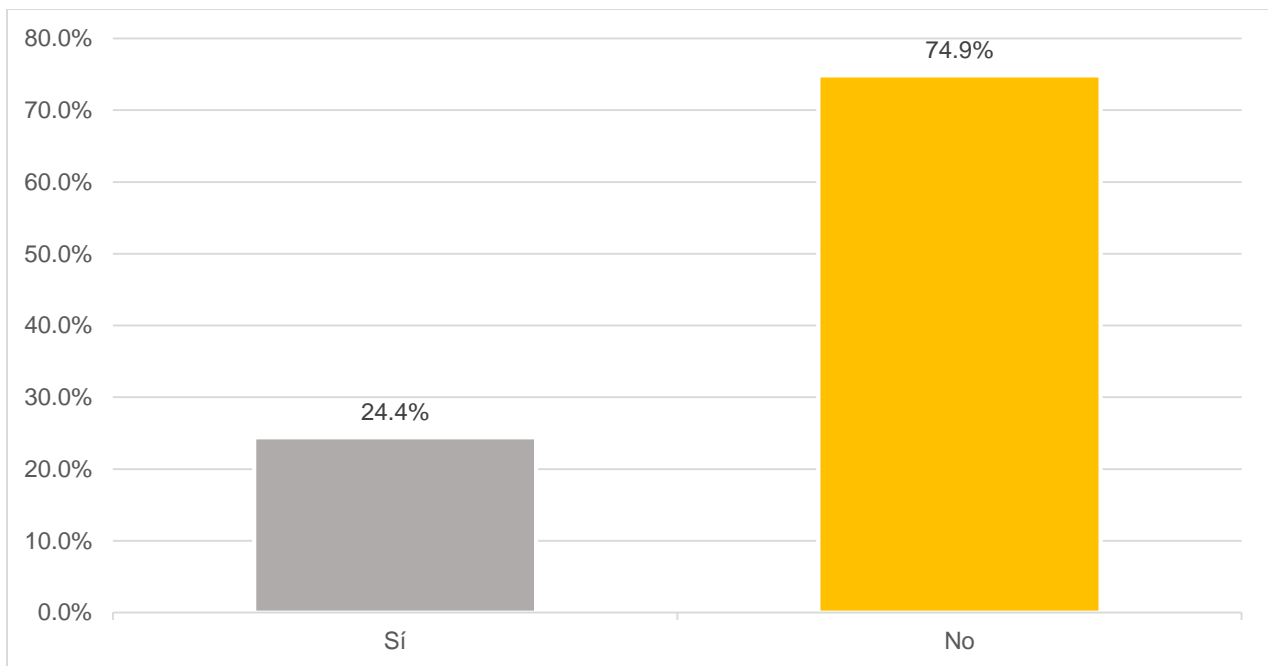
Fuente: Elaborado por el IIEG con datos de INEGI, Encuesta Nacional de Población Privada de la Libertad (ENPOL) 2021.

Nota: el Personal técnico penitenciario Incluye a Psicólogos, trabajadores sociales, criminólogos, administrativos, médicos.

### Antecedentes jurídicos, penales y familiares.

Durante 2021, de las 13,388 personas privadas de su libertad en los centros penitenciarios de Jalisco, 3,270 ya habían sido sentenciadas penalmente por la comisión de un delito antes de su reclusión actual y 10,022 no habían sido sentenciadas anteriormente por la comisión de un delito (Ver Gráfica 11).

**Gráfica 11. Población privada de la libertad de 18 años en Jalisco, según condición de haber sido sentenciado penalmente por la comisión de un delito antes de su reclusión actual, 2021.**

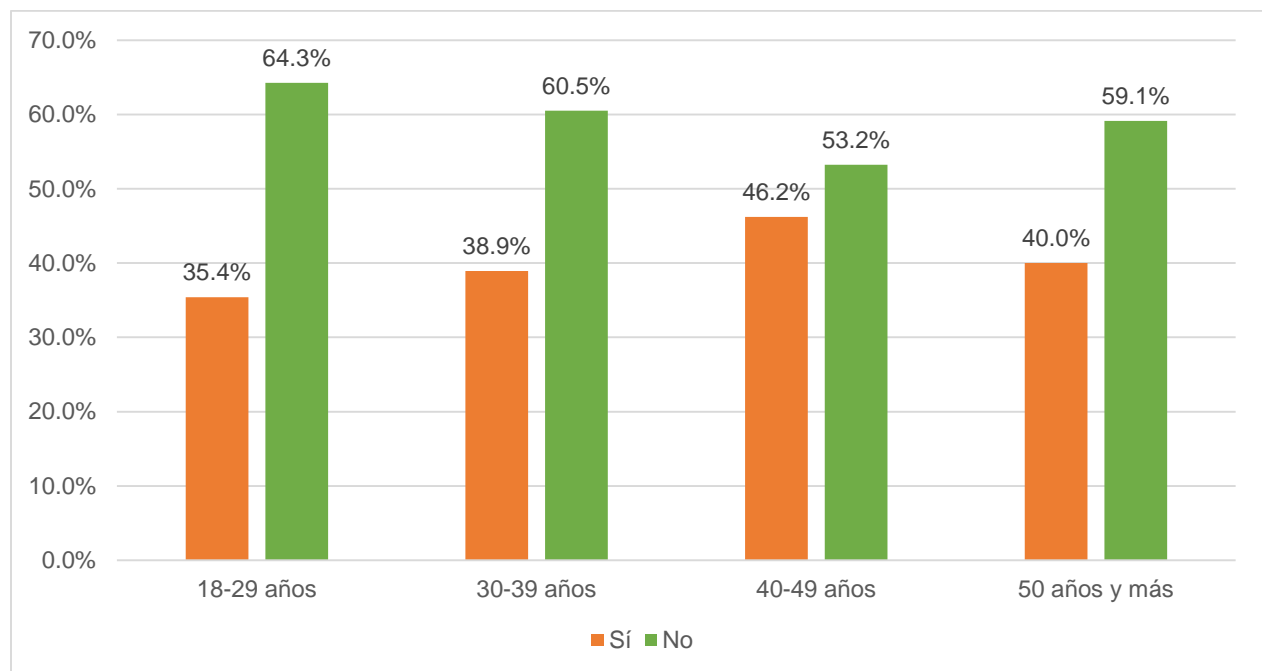


**Fuente:** Elaborado por el IIEG con datos de INEGI, Encuesta Nacional de Población Privada de la Libertad (ENPOL) 2021.

**Expectativa de salida.**

Del total de la población privada de su libertad en los centros penitenciarios de Jalisco, el 40.1% dijo conocer o haber escuchado sobre algún programa o ayuda para reincorporarse a la vida en libertad y el 59.4% desconoció de algún programa o ayuda. Por grupo etario, las personas de entre 18 a 29 años fueron el grupo con el mayor desconocimiento sobre los programas o ayudas, pues el 64.3% de las personas dijo no saber de ellos, seguido del grupo etario de 30 a 39 años con el 60.5% de personas sin conocimiento de programas o ayudas (Ver Gráfica 12).

**Gráfica 12. Población privada de la libertad de 18 años y más en Jalisco, por grupos etarios según conoce o ha escuchado sobre algún programa o ayuda para reincorporarse a la vida en libertad, 2021**



Fuente: Elaborado por el IIEG con datos de INEGI, Encuesta Nacional de Población Privada de la Libertad (ENPOL) 2021.