

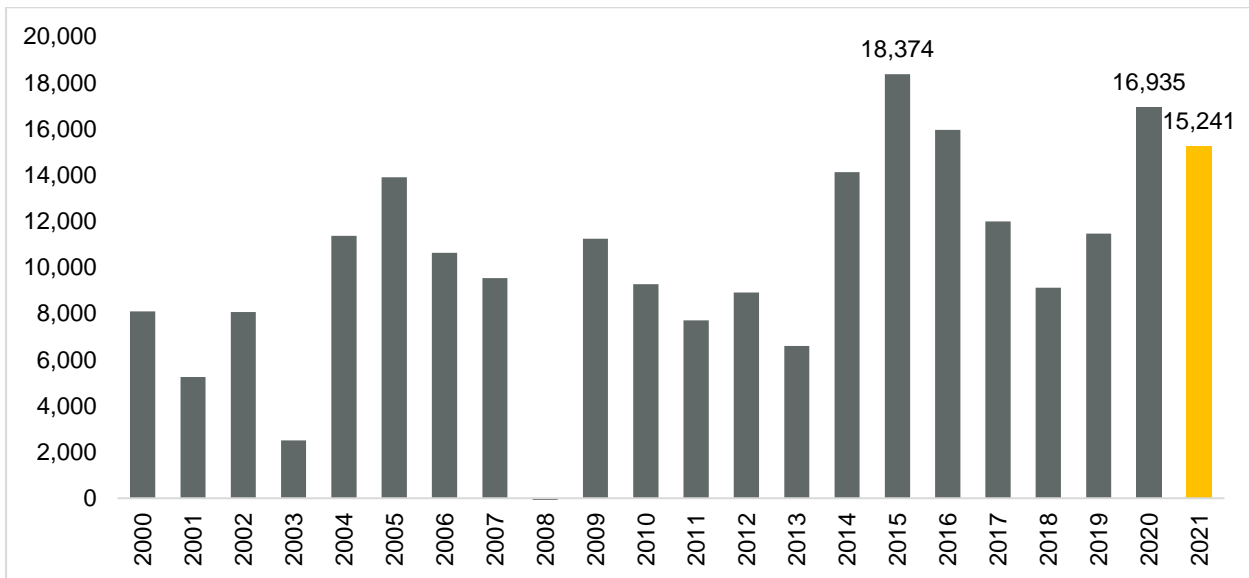
Se generaron en Jalisco 15,241 empleos formales en noviembre de 2021

De acuerdo con las cifras del IMSS, en noviembre de 2021 en Jalisco se tenían registrados a 1,873,476 trabajadores asegurados, lo que representa una generación de 15,241 empleos formales con respecto al mes anterior, una variación mensual de 0.82%, y una variación positiva anual de 3.78%. La generación de empleos de noviembre de 2021 es menor en comparación con noviembre de 2020 cuando se generaron 16,935 puestos de trabajo.

Por tipo de empleo, aumentó en las dos modalidades con 10,900 empleos permanentes (71.52%) y 4,341 eventuales (28.48%) en noviembre.

A nivel nacional, en el mismo mes se tuvo una recuperación de 165,463 puestos de trabajo, lo que representa una tasa mensual de 0.80% y una tasa anual de 4.40%.

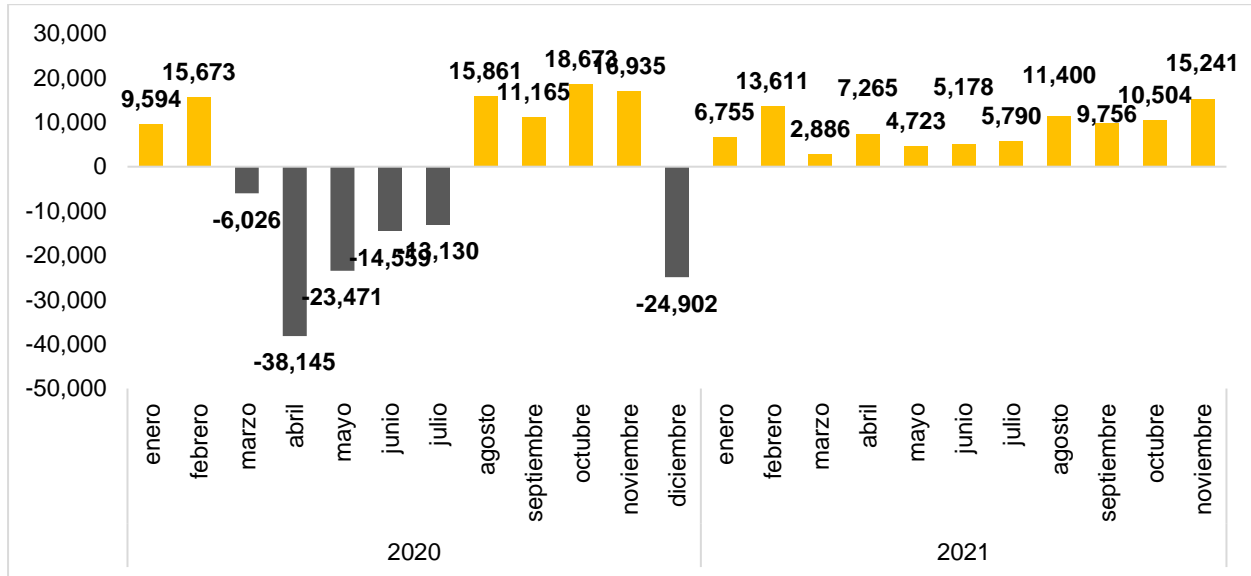
Empleos formales generados en noviembre en Jalisco, 2000-2021



Fuente: IIEG con información del IMSS.

La pandemia generó una pérdida de empleo formal de abril a julio del año pasado de 95,331 empleos, mientras que de agosto a noviembre de recuperaron 62,634 puestos de trabajo formales. En diciembre por efectos estacionales (cada diciembre se presenta una reducción) se registró una pérdida de 24,902 empleos. De enero a noviembre de este año se tienen otra vez cifras positivas, lo que implica que en los primeros 11 meses de este año se han generado 93,109 empleos nuevos formales.

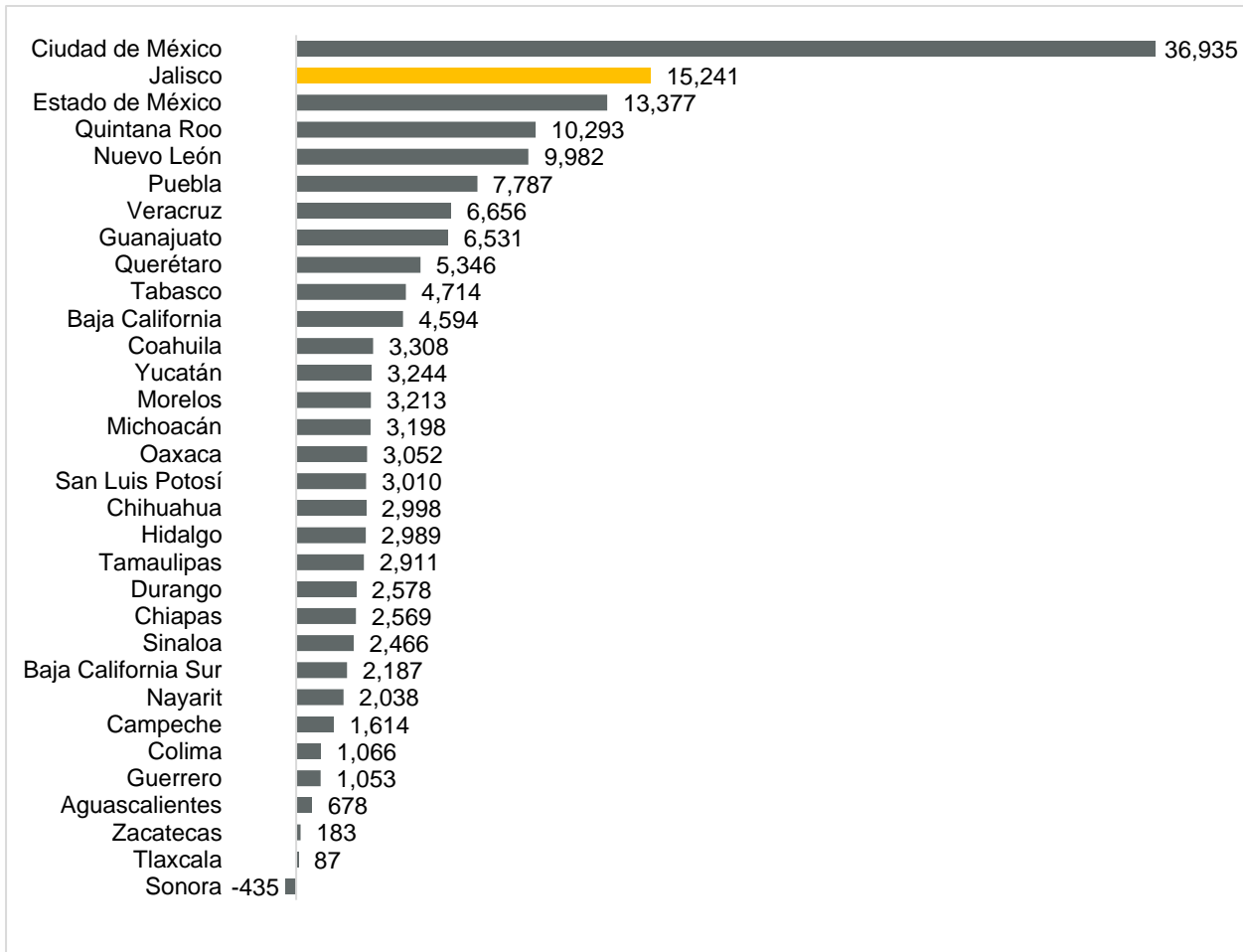
Empleos formales generados en Jalisco de enero de 2020 a noviembre de 2021



Fuente: IIEG con información del IMSS.

La cifra de 15,241 empleos coloca a Jalisco en el lugar 2 a nivel nacional en generación de nuevos empleos en términos absolutos en noviembre. Por otro lado, la Ciudad de México fue la entidad que más generó empleo formal con 36,935 trabajadores asegurados.

Empleos formales generados en noviembre 2021 por entidad federativa

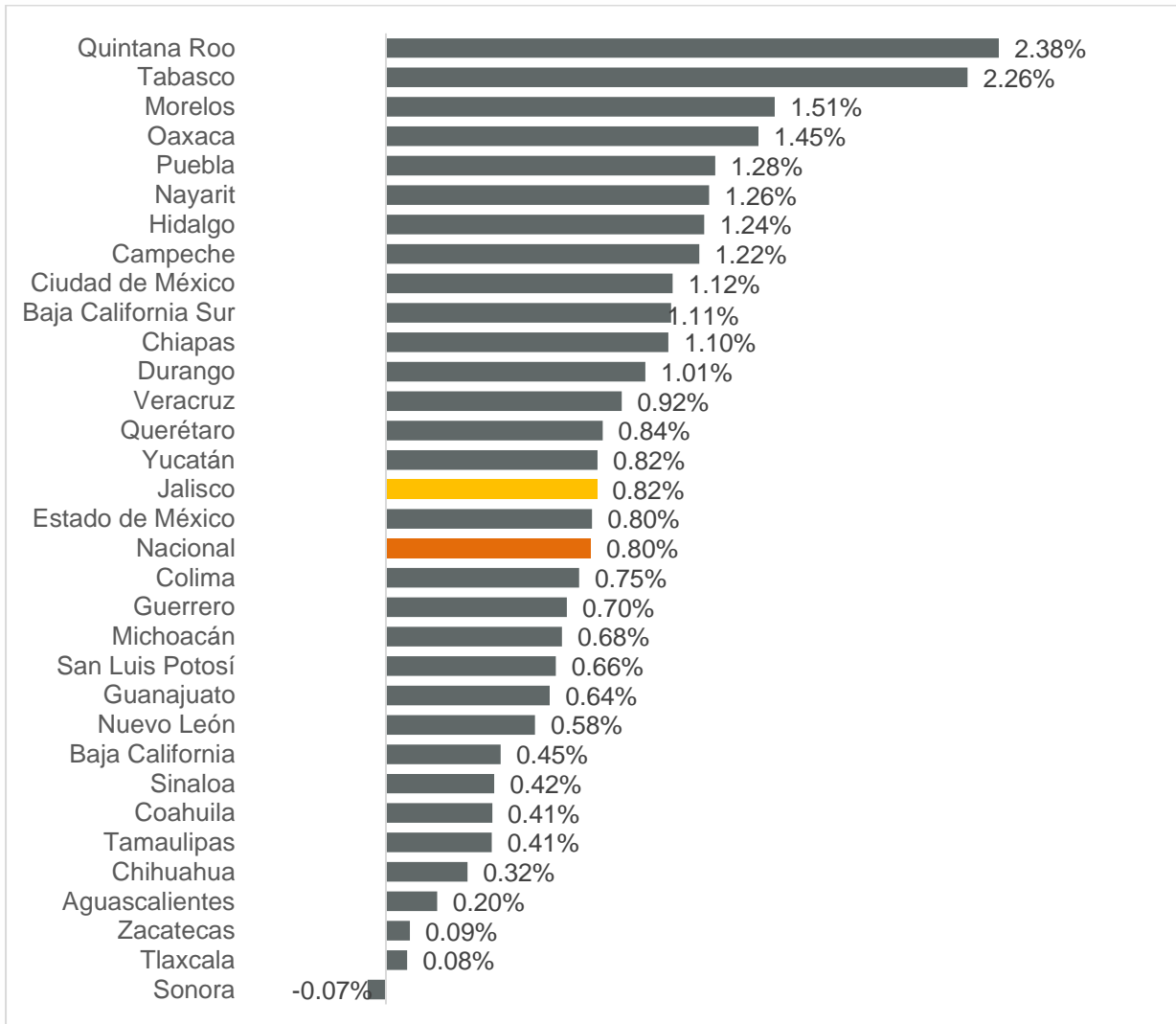


Fuente: IIEG con información del IMSS.

Nota: La información presentada es con base en la información por delegaciones del IMSS que publica en su plataforma, la cual difiere para algunos estados con la que posteriormente envía al IIEG por entidad federativa. Para Baja California, Baja California Sur, Coahuila, Colima, Guanajuato, Michoacán, Nuevo León, Oaxaca, Sonora, Tamaulipas y Veracruz, las cifras por delegación y entidad tienen pequeñas diferencias debido a que las cifras por delegación contienen trabajadores de otras entidades, ya que una clínica que se encuentre en el límite estatal registra y atiende a comunidades de entidades colindantes. Estas diferencias se corrigen cuando el IMSS envía la base de datos por entidad federativa al IIEG días después de liberar la cifra por delegación en su cubo interactivo.

En términos relativos, Quintana Roo fue la entidad que presentó la mayor variación mensual positiva al registrar 2.38%. Por otro lado, Sonora fue la entidad que registró la mayor caída porcentual de -0.07%. Jalisco tuvo un aumento de 0.82% mensual, por arriba de la tasa nacional de 0.80%, y se ubicó en el lugar 16 a nivel nacional.

Variación porcentual mensual de empleos generados por entidad federativa, noviembre 2021

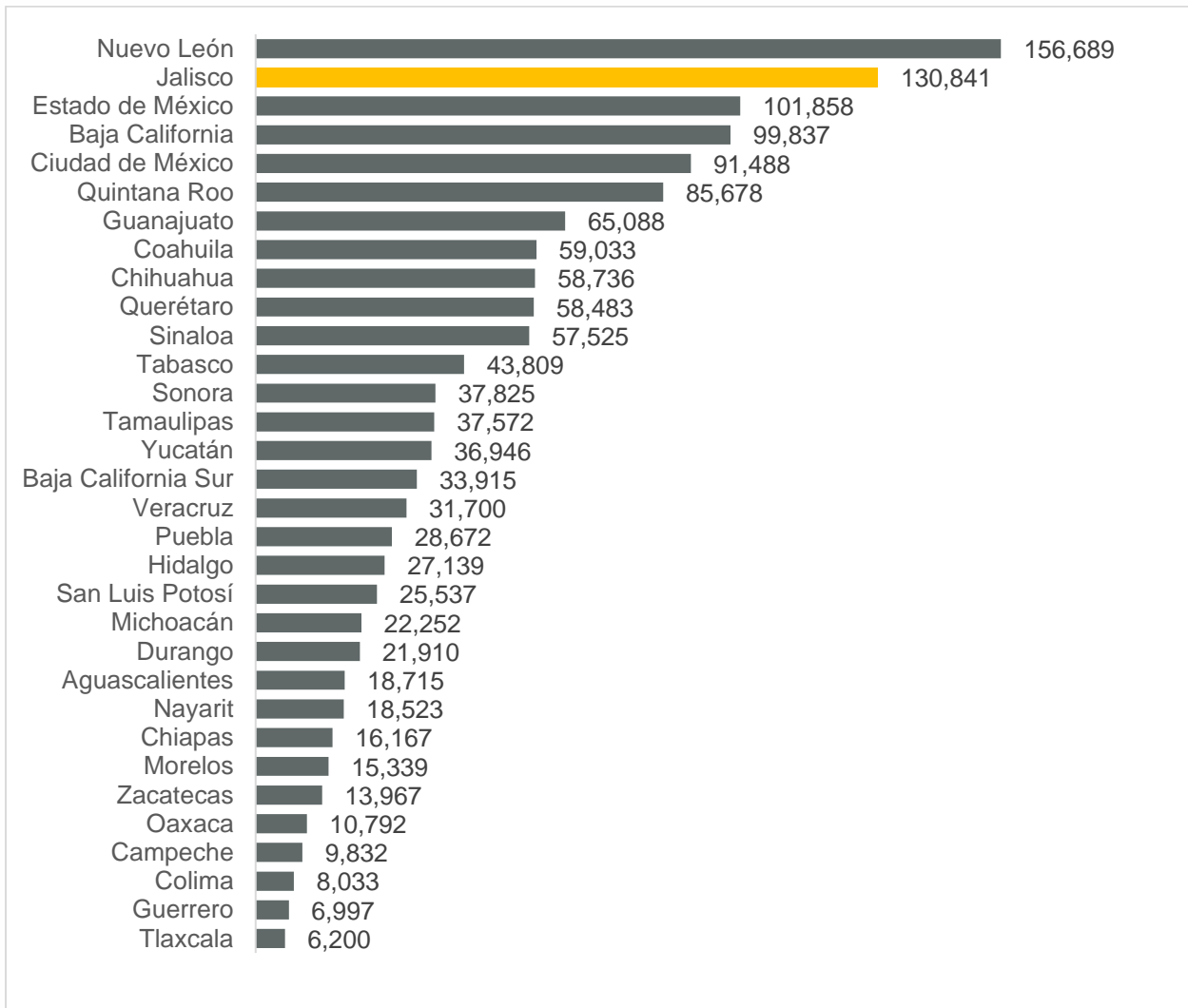


Fuente: IIEG con información del IMSS.

Nota: La información presentada es con base en la información por delegaciones del IMSS que publica en su plataforma, la cual difiere para algunos estados con la que posteriormente envía al IIEG por entidad federativa. Para Baja California, Baja California Sur, Coahuila, Colima, Guanajuato, Michoacán, Nuevo León, Oaxaca, Sonora, Tamaulipas y Veracruz, las cifras por delegación y entidad tienen pequeñas diferencias debido a que las cifras por delegación contienen trabajadores de otras entidades, ya que una clínica que se encuentre en el límite estatal registra y atiende a comunidades de entidades colindantes. Estas diferencias se corrigen cuando el IMSS envía la base de datos por entidad federativa al IIEG días después de liberar la cifra por delegación en su cubo interactivo.

Desde el inicio de la recuperación económica, esto es, en los últimos dieciséis meses, Jalisco se coloca en el lugar 2 con mayor generación de empleos formales en el país con 130,841. En primer lugar se encuentra Nuevo León con 156,689 y Estado de México en tercero con 101,858.

Empleos nuevos en los últimos dieciséis meses (agosto 2020-noviembre 2021) por entidad federativa

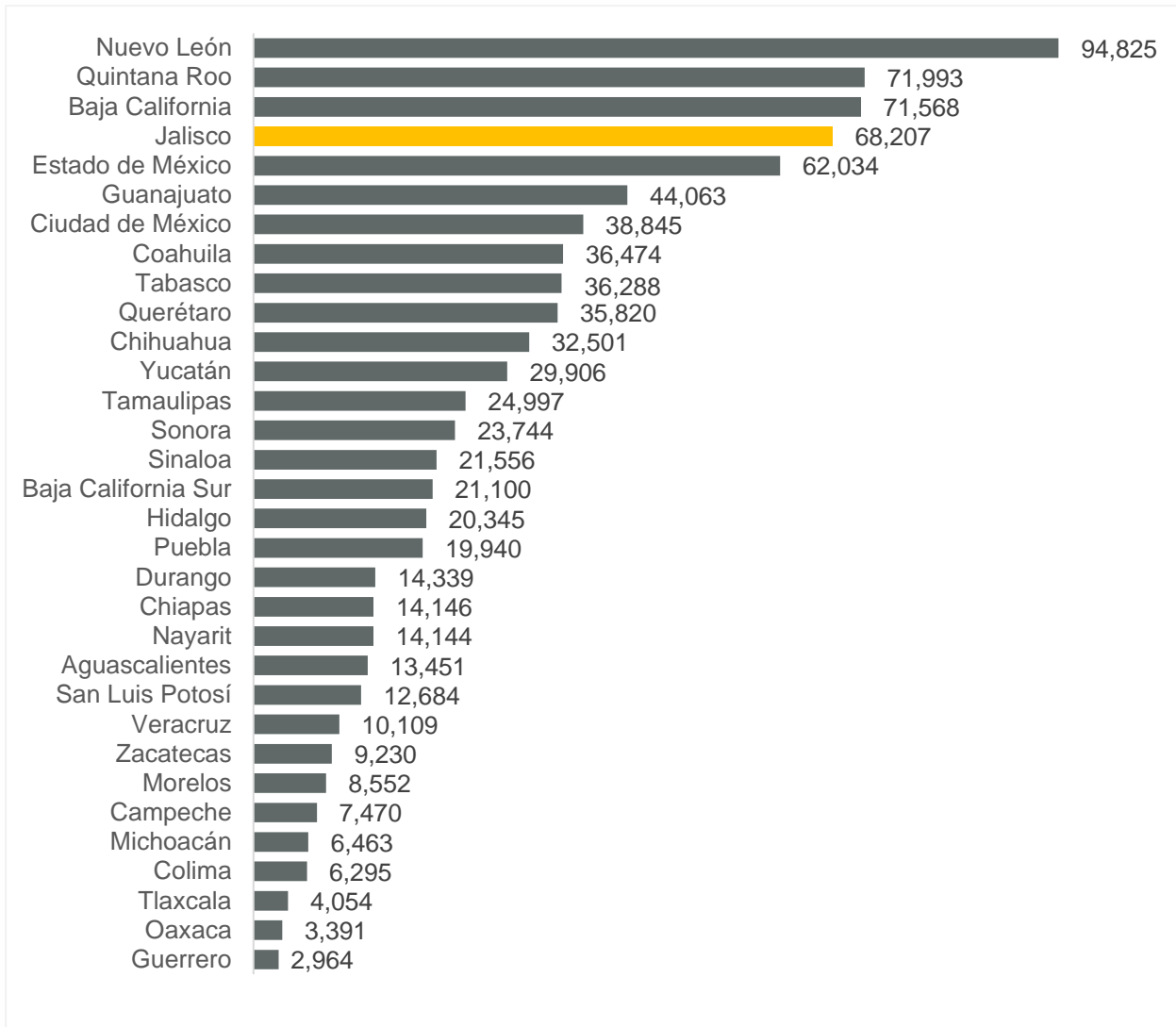


Fuente: IIEG con información del IMSS.

Nota: La información presentada es con base en la información por delegaciones del IMSS que publica en su plataforma, la cual difiere para algunos estados con la que posteriormente envía al IIEG por entidad federativa. Para Baja California, Baja California Sur, Coahuila, Colima, Guanajuato, Michoacán, Nuevo León, Oaxaca, Sonora, Tamaulipas y Veracruz, las cifras por delegación y entidad tienen pequeñas diferencias debido a que las cifras por delegación contienen trabajadores de otras entidades, ya que una clínica que se encuentre en el límite estatal registra y atiende a comunidades de entidades colindantes. Estas diferencias se corrigen cuando el IMSS envía la base de datos por entidad federativa al IIEG días después de liberar la cifra por delegación en su cubo interactivo.

En la variación absoluta anual de noviembre, la entidad se coloca en el lugar 4 a nivel nacional con 68,207 puestos de trabajo. En primer lugar se encuentra Nuevo León con 94,825. Por otro lado, Guerrero tiene el último lugar con 2,964 trabajadores.

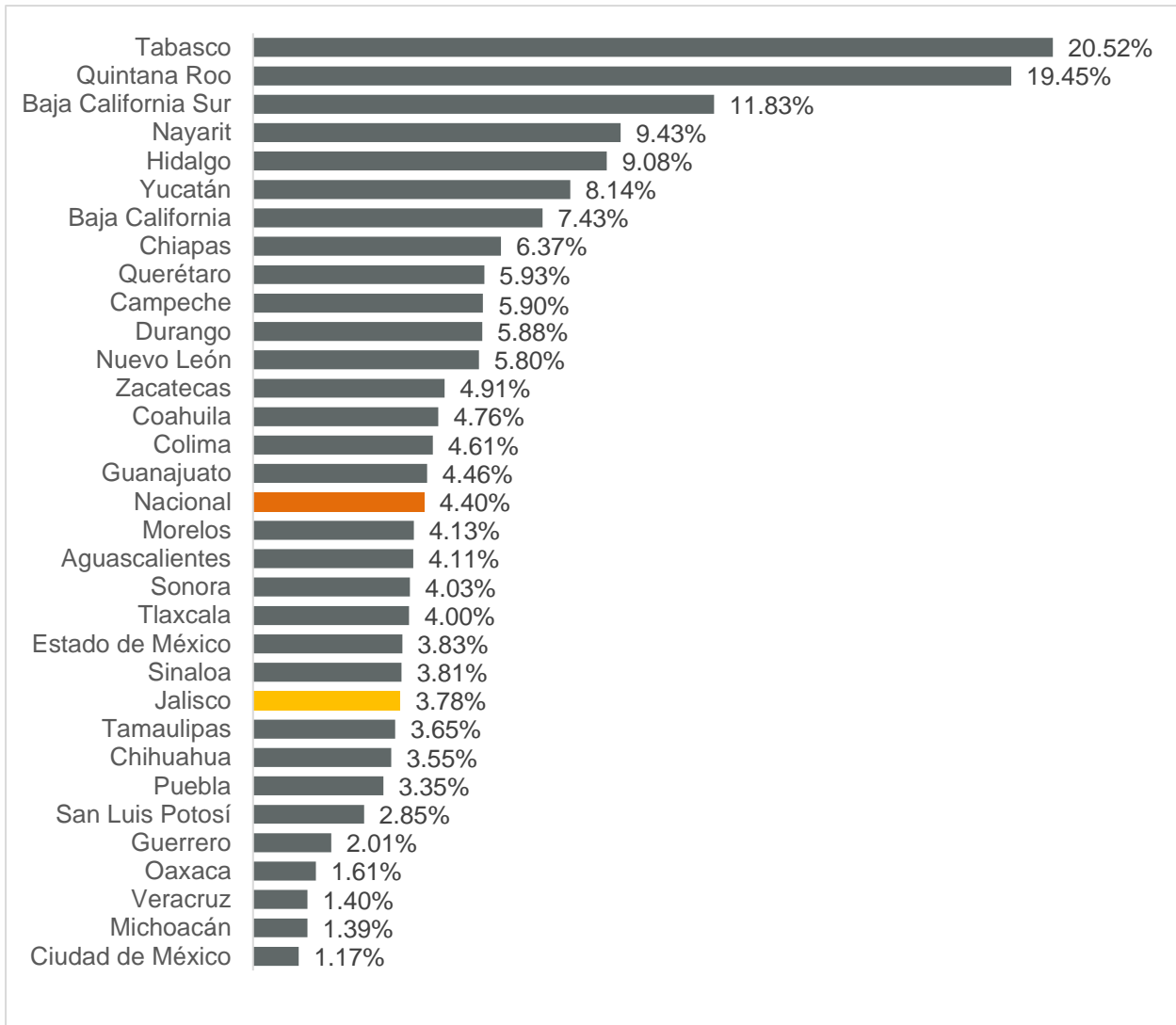
Variación absoluta anual de empleo formal, noviembre 2021



Fuente: IIEG con información del IMSS. Nota: La información presentada es con base en la información por delegaciones del IMSS que publica en su plataforma, la cual difiere para algunos estados con la que posteriormente envía al IIEG por entidad federativa. Para Baja California, Baja California Sur, Coahuila, Colima, Guanajuato, Michoacán, Nuevo León, Oaxaca, Sonora, Tamaulipas y Veracruz, las cifras por delegación y entidad tienen pequeñas diferencias debido a que las cifras por delegación contienen trabajadores de otras entidades, ya que una clínica que se encuentre en el límite estatal registra y atiende a comunidades de entidades colindantes. Estas diferencias se corrigen cuando el IMSS envía la base de datos por entidad federativa al IIEG días después de liberar la cifra por delegación en su cubo interactivo.

Con relación a la variación porcentual anual de noviembre de 2020 a noviembre de 2021, Jalisco se ubicó en la posición 23 con 3.78%, por debajo de la variación nacional que fue de 4.40%. En contraste, Ciudad de México presentó la tasa anual más baja de 1.17%.

Variación porcentual anual de empleo formal, noviembre 2021

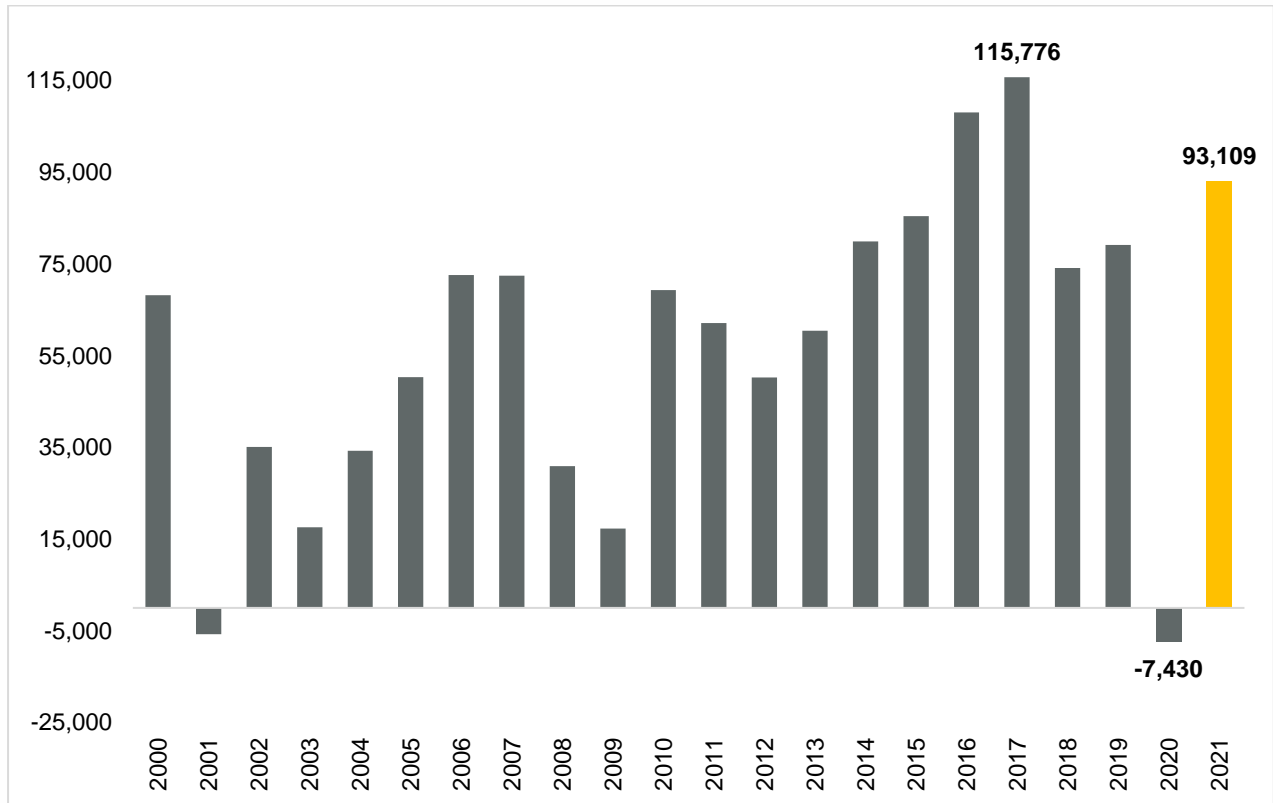


Fuente: IIEG con información del IMSS.

Nota: La información presentada es con base en la información por delegaciones del IMSS que publica en su plataforma, la cual difiere para algunos estados con la que posteriormente envía al IIEG por entidad federativa. Para Baja California, Baja California Sur, Coahuila, Colima, Guanajuato, Michoacán, Nuevo León, Oaxaca, Sonora, Tamaulipas y Veracruz, las cifras por delegación y entidad tienen pequeñas diferencias debido a que las cifras por delegación contienen trabajadores de otras entidades, ya que una clínica que se encuentre en el límite estatal registra y atiende a comunidades de entidades colindantes. Estas diferencias se corrigen cuando el IMSS envía la base de datos por entidad federativa al IIEG días después de liberar la cifra por delegación en su cubo interactivo.

En el acumulado de 2021, Jalisco registra un aumento de 93,109 empleos lo que representa una variación acumulada de 5.23% con respecto al cierre de 2020. La cifra más alta se presentó en el acumulado de 2017, cuando se registraron 115,776 empleos nuevos. Cabe señalar que, con respecto al mismo periodo del año anterior, se observó una mayor generación de empleos, al pasar de -7,430 en el acumulado de 2020 a 93,109 en el mismo periodo de 2021.

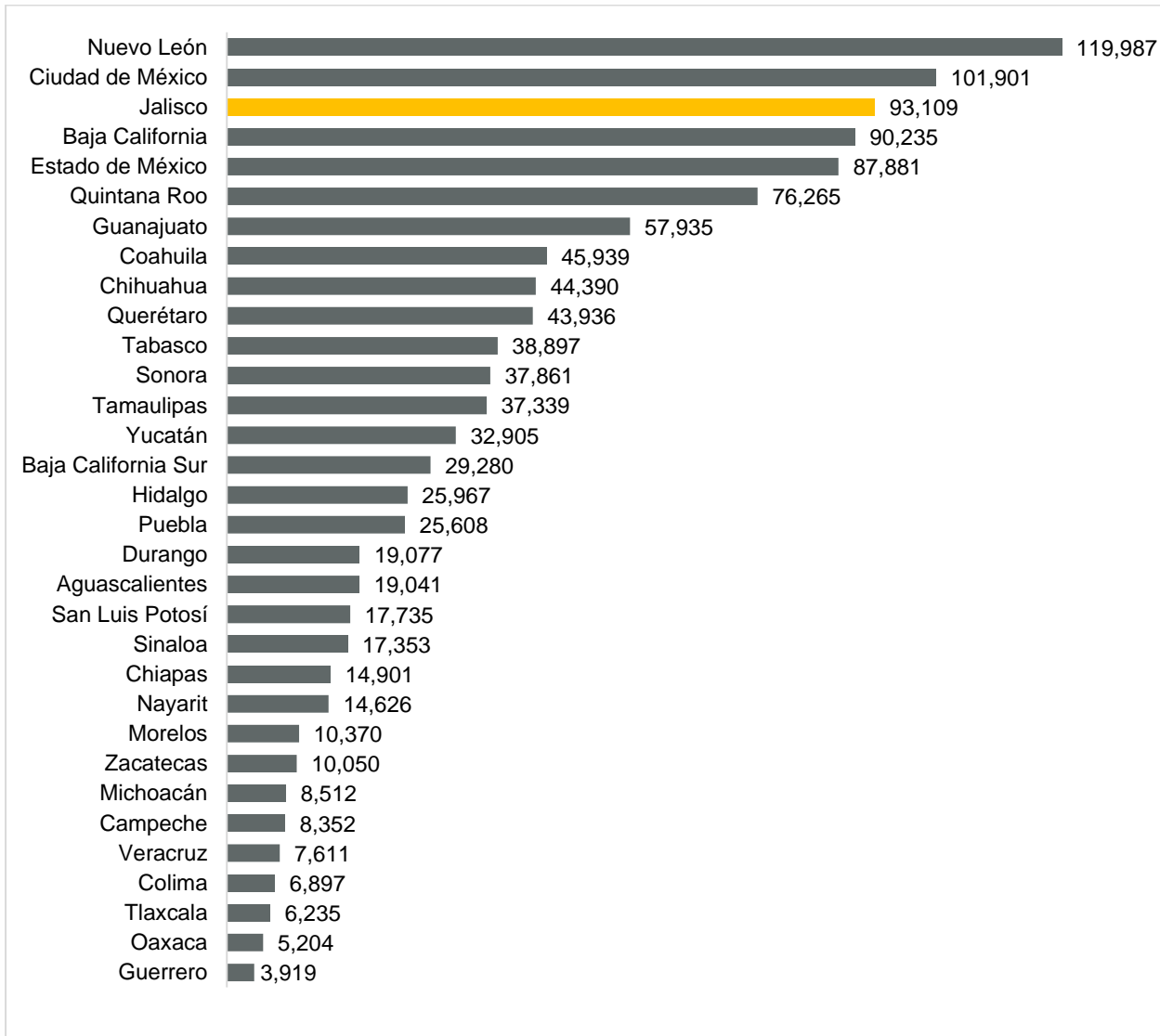
Empleos nuevos formales en Jalisco, acumulados enero-noviembre, 2000 - 2021



Fuente: IIEG con información del IMSS

Jalisco se posicionó en el lugar 3 a nivel nacional en el número de empleos formales acumulados del año, con un aumento de 93,109 empleos. A nivel nacional, el acumulado es de 1,159,318 trabajadores, una variación porcentual de 5.86%. Por otro lado, Nuevo León ha generado 119,987 empleos en lo que va del año, siendo el primer lugar, por otro lado, Guerrero registra una generación acumulada de empleos nuevos de 3,919 siendo último lugar.

Empleos generados por entidad federativa, acumulado 2021

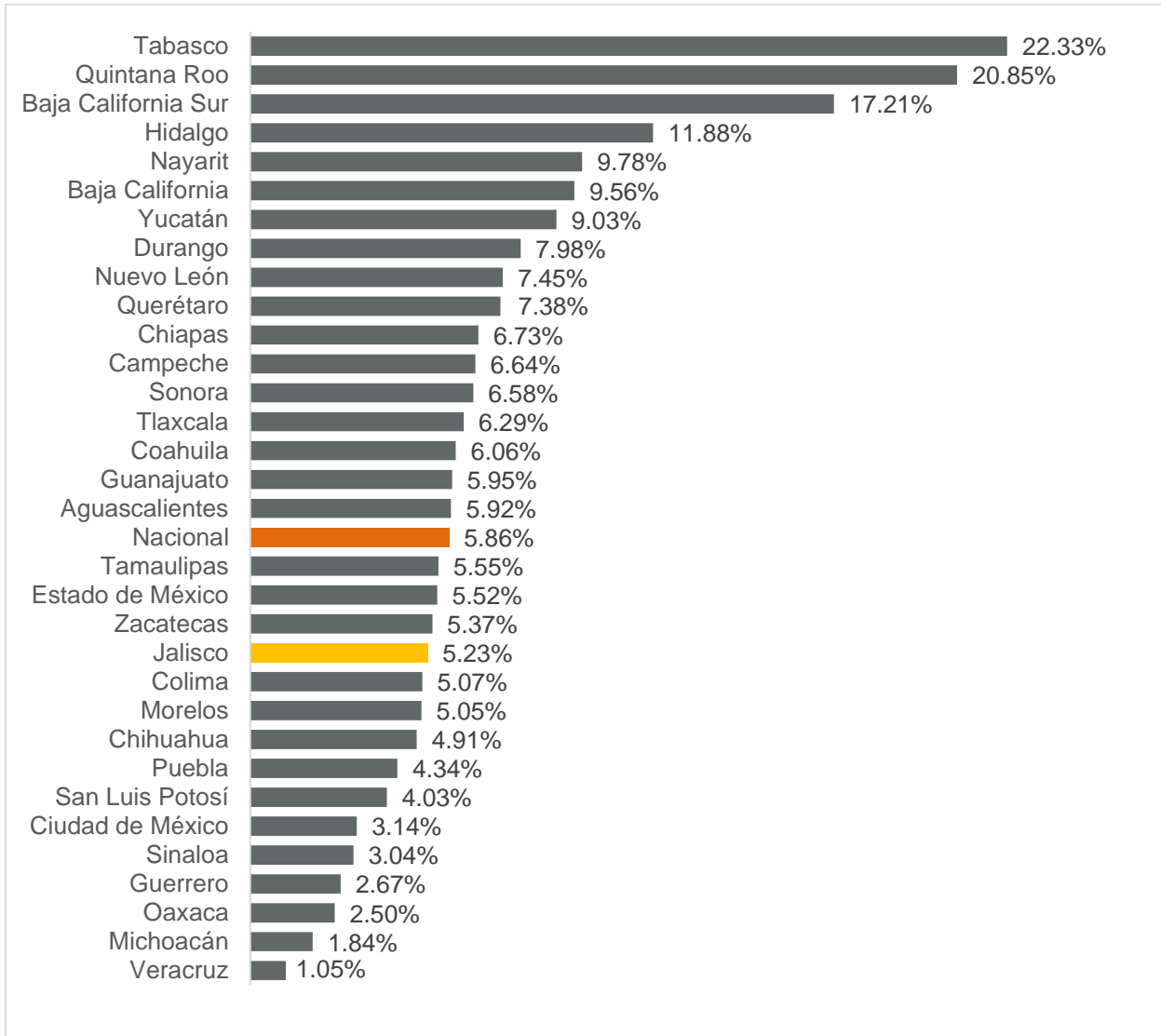


Fuente: IIEG con información del IMSS.

Nota: La información presentada es con base en la información por delegaciones del IMSS que publica en su plataforma, la cual difiere para algunos estados con la que posteriormente envía al IIEG por entidad federativa. Para Baja California, Baja California Sur, Coahuila, Colima, Guanajuato, Michoacán, Nuevo León, Oaxaca, Sonora, Tamaulipas y Veracruz, las cifras por delegación y entidad tienen pequeñas diferencias debido a que las cifras por delegación contienen trabajadores de otras entidades, ya que una clínica que se encuentre en el límite estatal registra y atiende a comunidades de entidades colindantes. Estas diferencias se corrigen cuando el IMSS envía la base de datos por entidad federativa al IIEG días después de liberar la cifra por delegación en su cubo interactivo.

Con relación a la variación porcentual acumulada de 2021, Jalisco se ubica en la posición 21 con una variación de 5.23%, por debajo de la variación nacional que fue de 5.86%. Mientras que, Tabasco es la entidad con la mayor variación acumulada positiva al registrar 22.33%. En contraste, Veracruz presentó la menor variación en el empleo formal en lo que va del año con 1.05%.

Variación porcentual por entidad federativa, acumulado enero-noviembre 2021



Fuente: IMSS con información del IMSS.

Nota: La información presentada es con base en la información por delegaciones del IMSS que publica en su plataforma, la cual difiere para algunos estados con la que posteriormente envía al IIEG por entidad federativa. Para Baja California, Baja California Sur, Coahuila, Colima, Guanajuato, Michoacán, Nuevo León, Oaxaca, Sonora, Tamaulipas y Veracruz, las cifras por delegación y entidad tienen pequeñas diferencias debido a que las cifras por delegación contienen trabajadores de otras entidades, ya que una clínica que se encuentre en el límite estatal registra y atiende a comunidades de entidades colindantes. Estas diferencias se corrigen cuando el IMSS envía la base de datos por entidad federativa al IIEG días después de liberar la cifra por delegación en su cubo interactivo.