

En noviembre de 2021 los patrones de Jalisco registrados en el IMSS aumentaron 0.30% respecto a octubre

En noviembre de 2021, en Jalisco se tenían registrados en el IMSS a 103,172 patrones, lo que implica que 306 patrones se dieron de alta con respecto al mes de octubre, representando una variación mensual de 0.30%. A nivel nacional se registraron 1,054,879 patrones totales, un incremento de 3,260 empleadores con relación a octubre de 2021, o una tasa mensual de 0.31%.

Servicios fue el sector que presentó un mayor incremento en su registro con 108 nuevos patrones y una tasa mensual de 0.33%; el sector comercio tuvo un aumento de 78 fuentes de empleo y una variación de 0.25%; la industria de la construcción con 68 empleadores más y una variación de 0.54%; la agricultura, ganadería, silvicultura y pesca registró 30 nuevos patrones y una variación mensual de 0.80%; la industria de transformación observó 17 patrones más con una variación de 0.11%; y, por último transporte y comunicaciones y la industria eléctrica y captación de agua y registraron 4 y 2 nuevos patrones lo que representó una variación mensual de 0.06% y 1.11%, respectivamente.

En contraste, las industrias extractivas presentaron una disminución en sus registros de un empleador, con una tasa mensual de -0.75%.

Patrones registrados en el IMSS en Jalisco por división económica, noviembre 2021 vs octubre 2021

División económica	2021	2021	Variación	
	Octubre	Noviembre	Absoluta	%
Agricultura, Ganadería, Silvicultura y Pesca	3,736	3,766	30	0.80%
Comercio	31,474	31,552	78	0.25%
Construcción	12,644	12,712	68	0.54%
Ind. Elec. Cap. Agua Potable	180	182	2	1.11%
Industria de Transformación	15,767	15,784	17	0.11%
Industrias Extractivas	134	133	-1	-0.75%
Servicios	32,769	32,877	108	0.33%
Transporte y Comunicaciones	6,162	6,166	4	0.06%
Total	102,866	103,172	306	0.30%

Fuente: IIEG con datos del IMSS.

En el acumulado de enero a noviembre del 2021, todos los sectores han observado registros positivos generando 5,105 empleadores y una tasa acumulada de 5.21%.

Servicios fue el sector que mayor incremento en términos absolutos observó en el acumulado de enero a noviembre con la creación de 1,849 nuevas fuentes de empleo y una tasa acumulada de 5.96%; le sigue el sector comercio que registró un crecimiento de 1,374 patrones y una variación de 4.55%; el sector de la industria de la construcción presentó 1,018 nuevos patrones con una tasa acumulada de 8.71%; la industria de la transformación creció en 370 nuevos empleadores con una variación de 2.40%; agricultura, ganadería, silvicultura y pesca presentó un aumento en 334 fuentes de empleo y una variación acumulada de 9.73%.

Por otro lado, transporte y comunicaciones creció en 133 patrones y una tasa acumulada de 2.20% respecto al cierre de 2020; la industria eléctrica y captación de agua potable presentó 21 nuevos patrones reflejando una tasa acumulada de 13.04% siendo la más alta registrada por los sectores en términos relativos; y, las industrias extractivas que generaron 6 nuevas fuentes de empleo y presentaron una tasa acumulada de 4.72%.

Patrones registrados en el IMSS en Jalisco por división económica, noviembre 2021 vs diciembre 2020

División económica	2020	2021	Variación	
	Diciembre	Noviembre	Absoluta	%
Agricultura, Ganadería, Silvicultura y Pesca	3,432	3,766	334	9.73%
Comercio	30,178	31,552	1,374	4.55%
Construcción	11,694	12,712	1,018	8.71%
Ind. Elec. Cap. Agua Potable	161	182	21	13.04%
Industria de Transformación	15,414	15,784	370	2.40%
Industrias Extractivas	127	133	6	4.72%
Servicios	31,028	32,877	1,849	5.96%
Transporte y Comunicaciones	6,033	6,166	133	2.20%
Total	98,067	103,172	5,105	5.21%

Fuente: IIEG con datos del IMSS.

En el comparativo anual de noviembre de 2020 con noviembre 2021, Jalisco presentó un aumento de 4,856 patrones registrando una variación anual de 4.94%.

Todos los sectores presentaron registros positivos. Servicios fue el sector que registró el crecimiento más alto en términos absolutos ya que generó 1,793 nuevos patrones, con una variación anual de 5.77%; le sigue el sector comercio que creció en 1,400 empleadores y una variación anual de 4.64%; la industria de la construcción registró 872 patrones más con una variación de 7.36%; la industria de transformación presentó 319 nuevas fuentes de trabajo con una tasa anual de 2.06%; mientras que la agricultura, ganadería, silvicultura y pesca aumentó en 328 patrones y una tasa anual de 9.54%; transporte y comunicaciones tuvo un crecimiento de 113 patrones, lo que significó una variación anual de 1.87%; la industria eléctrica y captación de agua potable aumentó en 23 empleadores con una tasa anual de 14.47%, siendo la variación relativa más alta presentada en este periodo.

Finalmente, las industrias extractivas reportaron 8 nuevas fuentes de empleo y una tasa anual de 6.40%.

Patrones registrados en el IMSS en Jalisco por división económica, noviembre 2021 vs noviembre 2020

División económica	2020	2021	Variación anual	
	Noviembre	Noviembre	Absoluta	%
Agricultura, Ganadería, Silvicultura y Pesca	3,438	3,766	328	9.54%
Comercio	30,152	31,552	1,400	4.64%
Construcción	11,840	12,712	872	7.36%
Ind. Elec. Cap. Agua Potable	159	182	23	14.47%
Industria de Transformación	15,465	15,784	319	2.06%
Industrias Extractivas	125	133	8	6.40%
Servicios	31,084	32,877	1,793	5.77%
Transporte y Comunicaciones	6,053	6,166	113	1.87%
Total	98,316	103,172	4,856	4.94%

Fuente: IIEG con datos del IMSS.

Por tamaño, en el mes de noviembre de 2021, 6 de los 7 rangos registraron un incremento mensual absoluto de patrones.

El rango de 6 a 50 asegurados fue el que registró una mayor generación con 144 nuevos patrones y una tasa mensual de 0.46%; le sigue el rango de 1 asegurado que se incrementó en 94 empleadores con una tasa mensual de 0.36%; el de 2 a 5 asegurados con un aumento de 42 fuentes de empleo y una variación de 0.10%; el de entre 51 a 250 asegurados con 18 patrones más y una tasa mensual de 0.46%.

Por otra parte, el rango de 501 a 1,000 asegurados aumentó su registro en 7 empleadores y una tasa mensual de 2.79%; y finalmente, el rango de más de 1,000 asegurados con 2 nuevos patrones y una variación mensual de 1.24%.

En contraste, el rango de 251 a 500 asegurados presentó una disminución de 1 patrón y reflejando una variación mensual de -0.18%.

Patrones registrados en el IMSS en Jalisco por tamaño, noviembre vs octubre de 2021

Tamaño	2021	2021	Variación mensual	
	Octubre	Noviembre	Absoluta	%
1 asegurado	25,977	26,071	94	0.36%
Entre 2 y 5 asegurados	40,475	40,517	42	0.10%
Entre 6 y 50 asegurados	31,427	31,571	144	0.46%
Entre 51 y 250 asegurados	4,030	4,048	18	0.45%
Entre 251 y 500 asegurados	545	544	-1	-0.18%
Entre 501 y 1000 asegurados	251	258	7	2.79%
Más de 1000 asegurados	161	163	2	1.24%
TOTAL	102,866	103,172	306	0.30%

Fuente: IIEG con datos del IMSS.

En el comparativo anual de los patrones registrados ante el IMSS, 6 de los rangos tuvieron aumento. El de 6 a 50 asegurados creció en 1,992 patrones con una tasa anual de 6.73%; el rango de 2 a 5 asegurados creció en 1,800 fuentes de empleo y una tasa anual de 4.65%; el de 1 asegurado aumentó en 924 nuevos registros con una variación anual de 3.67%; el de 51 a 250 asegurados presentó 131 nuevos registros con una variación anual de 3.34%; el de 251 a 500 asegurados con 11 nuevas fuentes y una y tasa anual de 2.06%; y por último el de más de 1,000 asegurados tuvo un incremento de 1 patrón con una tasa anual de 0.62%.

Sin embargo, el rango de entre 501 y 1,000 asegurados presentó pérdida con 3 empleadores menos y una variación anual de -1.15%.

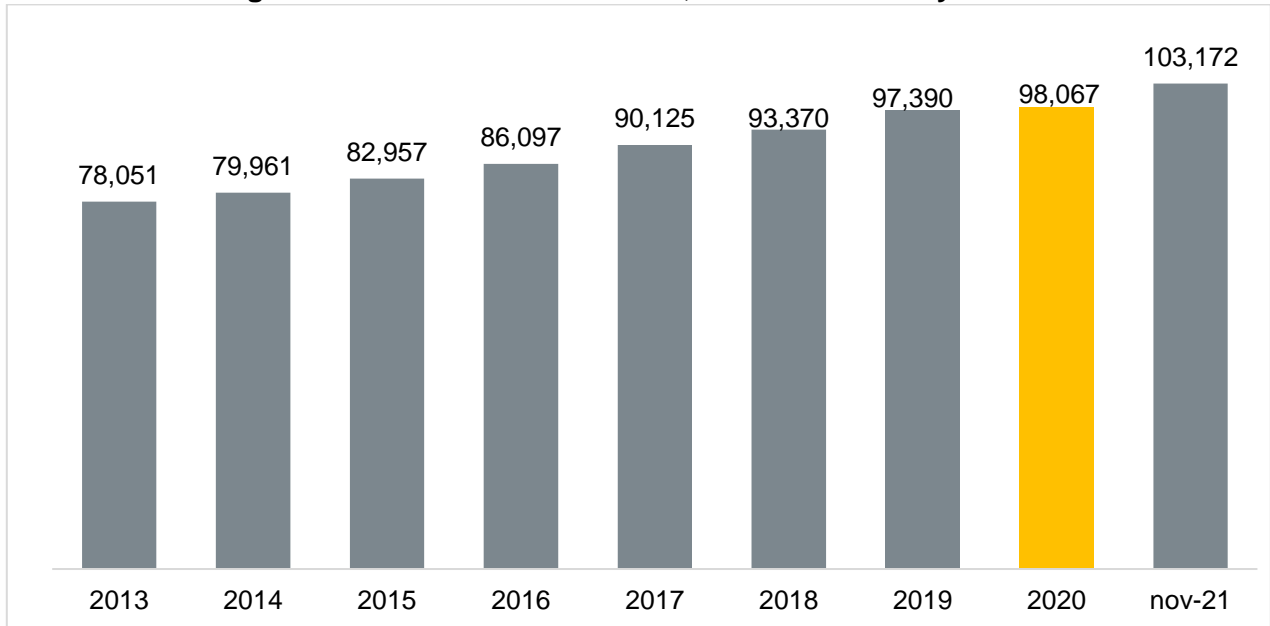
Patrones registrados en el IMSS en Jalisco por tamaño, noviembre 2021 vs noviembre 2020

Tamaño	2020	2021	Variación anual	
	Noviembre	Noviembre	Absoluta	%
1 asegurado	25,147	26,071	924	3.67%
Entre 2 y 5 asegurados	38,717	40,517	1,800	4.65%
Entre 6 y 50 asegurados	29,579	31,571	1,992	6.73%
Entre 51 y 250 asegurados	3,917	4,048	131	3.34%
Entre 251 y 500 asegurados	533	544	11	2.06%
Entre 501 y 1000 asegurados	261	258	-3	-1.15%
Más de 1000 asegurados	162	163	1	0.62%
TOTAL	98,316	103,172	4,856	4.94%

Fuente: IIEG con datos del IMSS.

Los patrones registrados en Jalisco en el mes de noviembre de 2021 fueron 103,172, lo que representó un aumento de 5.21% en comparación con el cierre de 2020 cuando se contabilizaron 98,067 patrones. Estas cifras implican que existen 5,105 patrones formales más en la entidad en el acumulado de enero a noviembre de 2021.

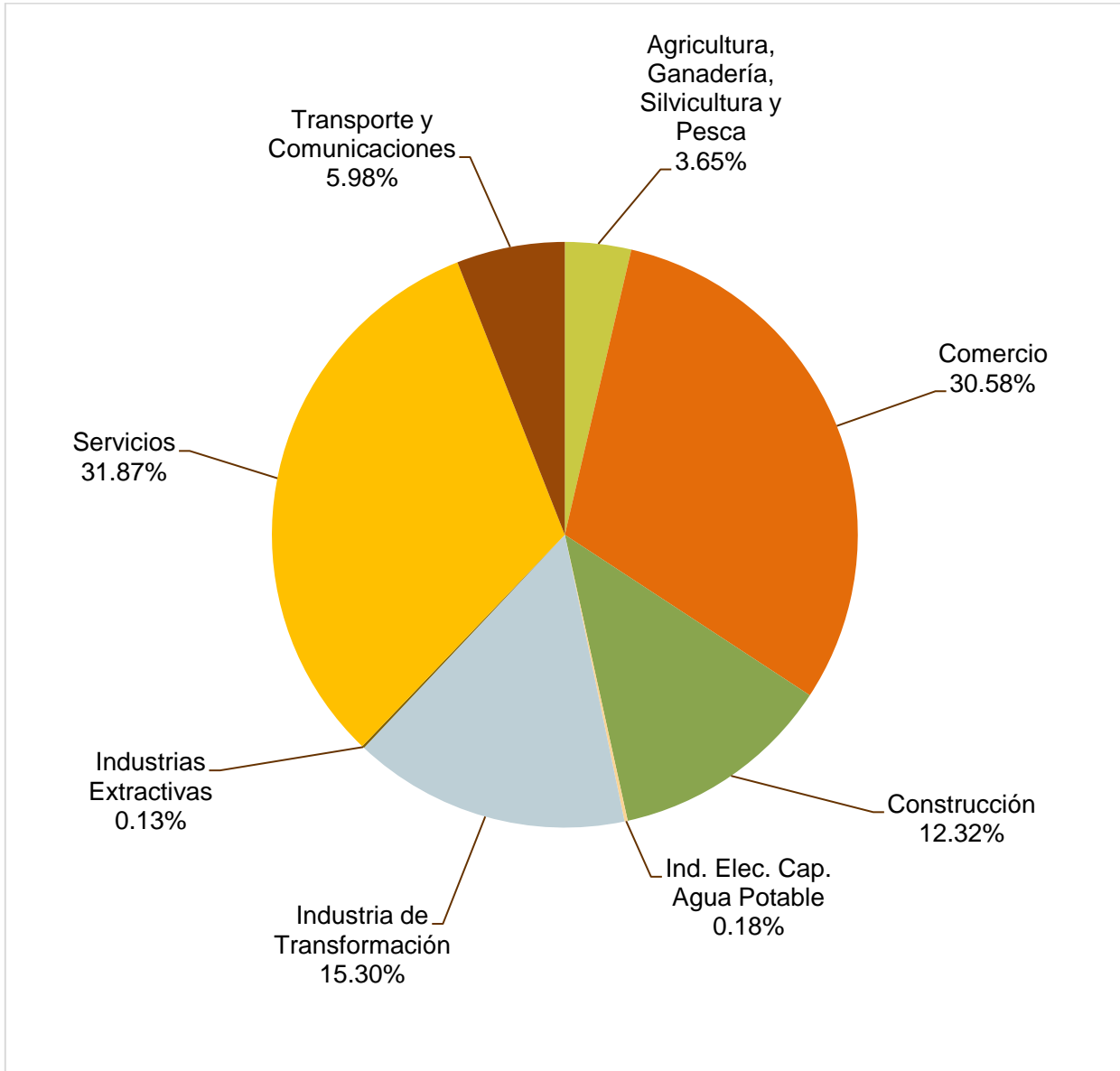
Patrones registrados en el IMSS en Jalisco, cierre 2013-2020 y noviembre 2021



Fuente: IIEG con información del IMSS.

En la distribución porcentual de patrones registrados por sector de actividad económica en el mes de noviembre de 2021, se observa que el sector servicios concentra la mayor proporción de patrones con 31.87%, seguido por el sector comercio con 30.58% y la industria de la transformación con 15.30%.

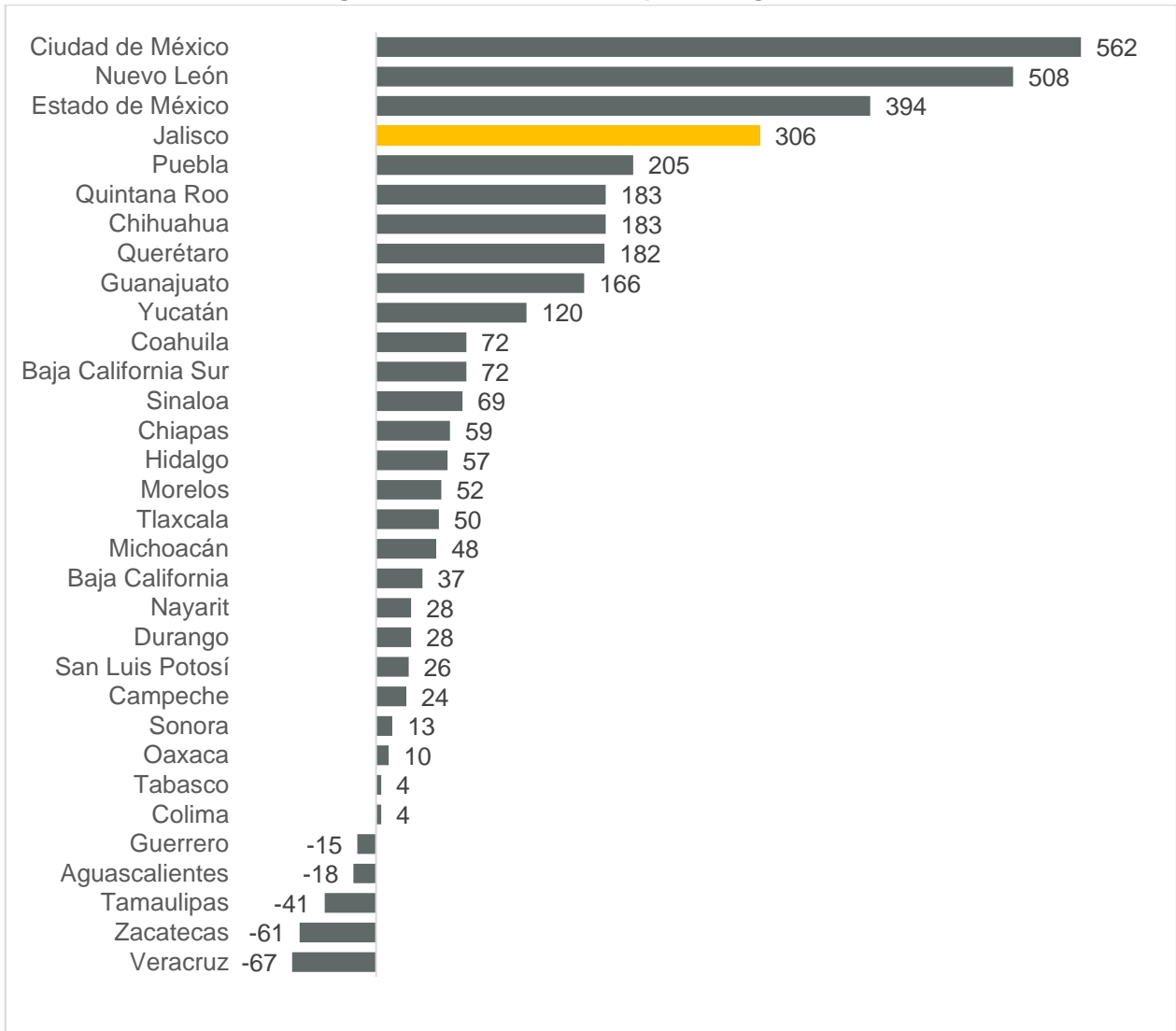
Patrones de Jalisco registrados en el IMSS, por división económica, noviembre 2021



Fuente: IIEG con información del IMSS.

En el mes de noviembre de 2021, Jalisco registró 103,172 patrones a diferencia del mes anterior cuando se tenían registrados a 102,866, teniendo un crecimiento de 306 patrones. Con este resultado Jalisco se ubica en el cuarto lugar a nivel nacional con respecto a la variación mensual absoluta de patrones. En el primer lugar está la Ciudad de México con 562 fuentes de empleo, Nuevo León en segundo lugar con 508 y en tercer lugar, el Estado de México con 394. Por otro lado, Veracruz es último con -67 patrones en el mes. A nivel nacional se registraron 1,054,879 patrones totales, un aumento de 3,260 empleadores con respecto al mes previo.

Patrones nuevos registrados ante el IMSS, por delegación, noviembre de 2021

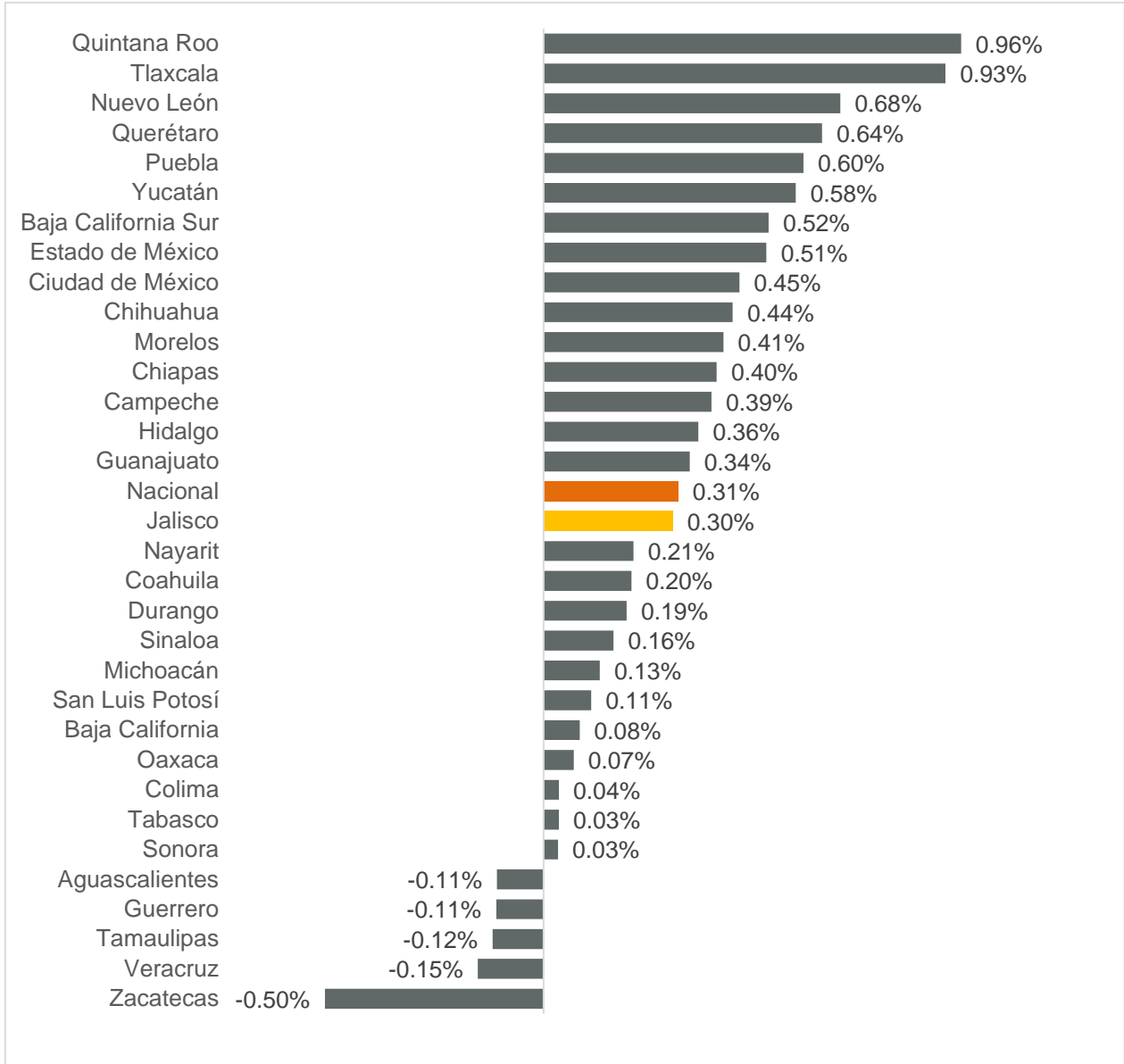


Fuente: IIEG con información del IMSS.

Nota: La información presentada es con base en la información por delegaciones del IMSS que publica en su plataforma, la cual difiere por entidad federativa.

La variación mensual de Jalisco en noviembre de 2021 fue de 0.30%, ligeramente por debajo de la variación nacional de 0.31% quedando en el decimosexto lugar. En el primer lugar está Quintana Roo con 0.96%, mientras que Zacatecas es último con -0.50%.

Variación mensual de patrones nuevos registrados ante el IMSS, por delegación, noviembre de 2021

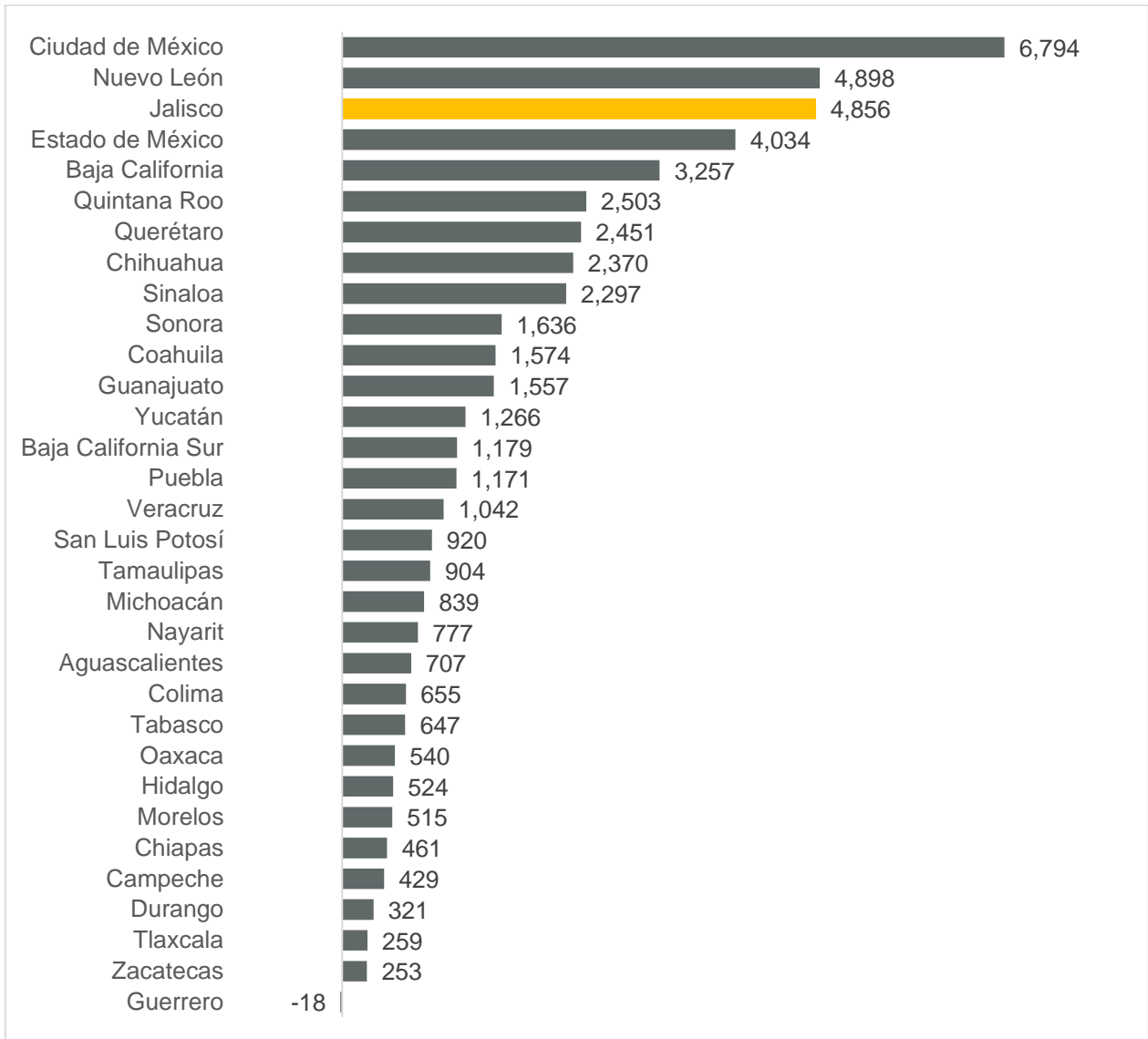


Fuente: IIEG con información del IMSS.

Nota: La información presentada es con base en la información por delegaciones del IMSS que publica en su plataforma, la cual difiere por entidad federativa.

Con relación a la variación absoluta con respecto a noviembre del año anterior, Jalisco se ubica en el tercer lugar con 4,856 nuevos patrones registrados con una variación porcentual anual de 4.94%. En ese periodo, solo Guerrero presenta una variación anual negativa siendo el último lugar a nivel nacional con -18 empleadores.

Variación anual absoluta de patrones nuevos registrados ante el IMSS, por delegación, noviembre 2021

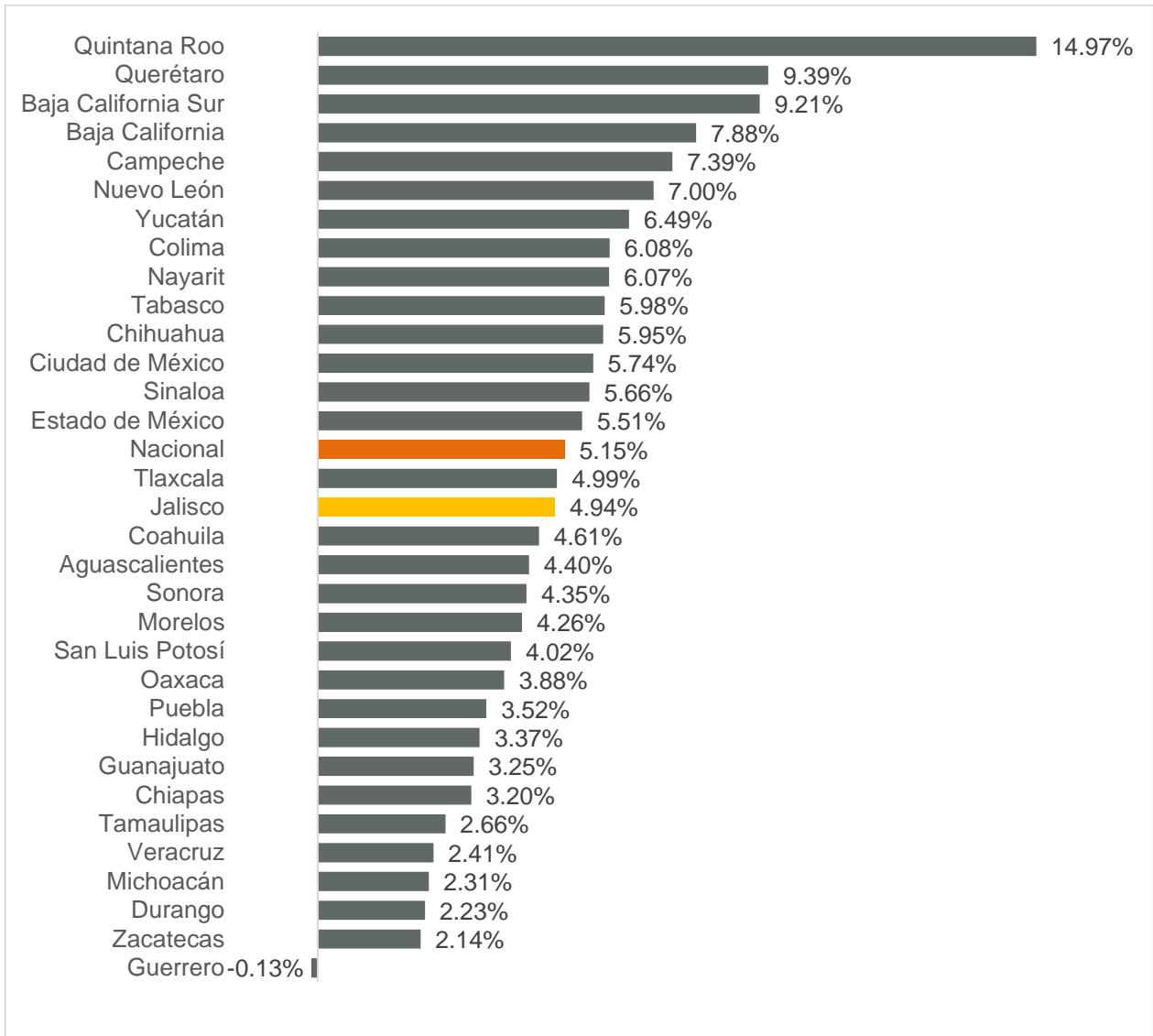


Fuente: IIEG con información del IMSS.

Nota: La información presentada es con base en la información por delegaciones del IMSS que publica en su plataforma, la cual difiere por entidad federativa.

En la variación porcentual anual de noviembre 2020 a noviembre de 2021, Jalisco se encuentra en la decimosexta posición con 4.94% quedando por debajo de la nacional de 5.15%. En el primer lugar está Quintana Roo con una variación anual de 14.97%, mientras que Guerrero es último lugar con -0.13% anual.

Variación porcentual anual de patrones nuevos registrados ante el IMSS, por delegación, noviembre 2021

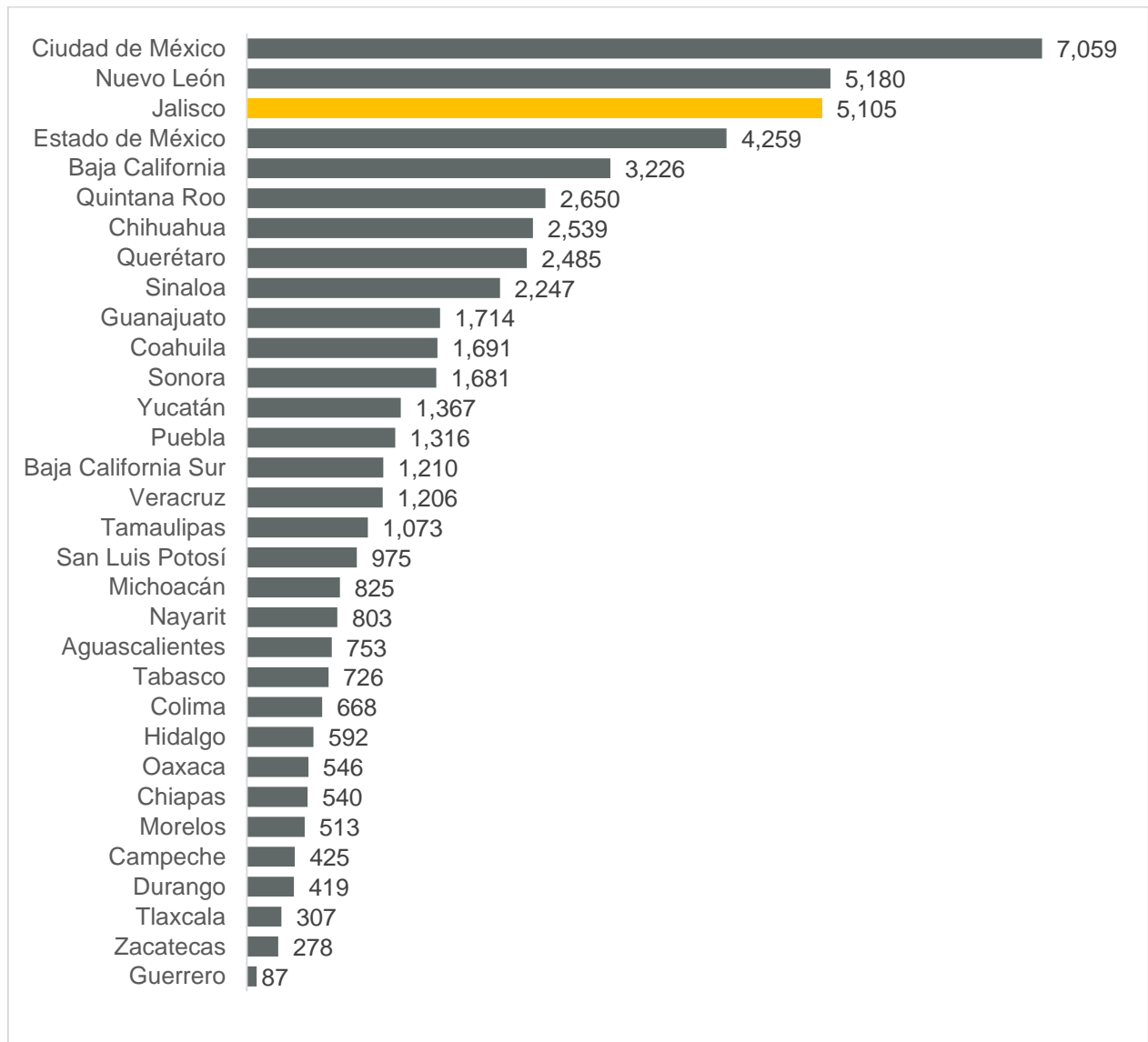


Fuente: IIEG con información del IMSS.

Nota: La información presentada es con base en la información por delegaciones del IMSS que publica en su plataforma, la cual difiere por entidad federativa.

En el acumulado de 2021, Jalisco se encuentra en la tercera posición con 5,105 fuentes de empleo. En el primer lugar se encuentra la Ciudad de México con 7,059 patrones nuevos registrados, mientras que, en el segundo lugar está Nuevo León con 5,180. Por otro lado, Guerrero es último con 87 fuentes de trabajo nuevas de enero a noviembre de 2021.

Patrones nuevos registrados ante el IMSS, por delegación, acumulado enero-noviembre de 2021

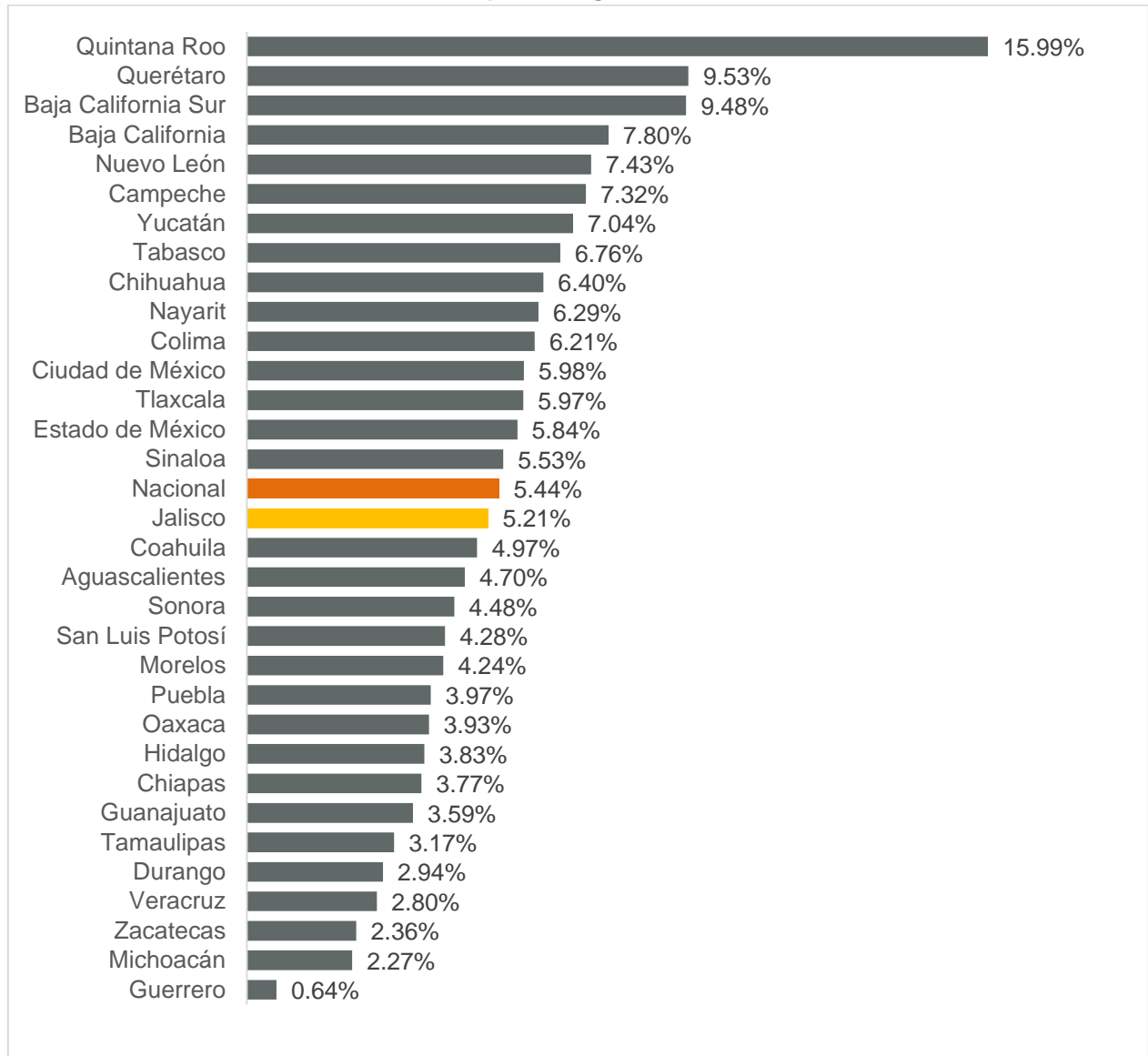


Fuente: IIEG con información del IMSS.

Nota: La información presentada es con base en la información por delegaciones del IMSS que publica en su plataforma, la cual difiere por entidad federativa.

En la variación acumulada respecto al cierre de 2020, Jalisco se encuentra en la decimosexta posición con una variación de 5.21%, por abajo de la nacional de 5.44%. En el primer lugar está Quintana Roo con una variación acumulada de 15.99%. Por otro lado, Guerrero es último lugar con 0.64% acumulado desde el cierre de 2020.

Variación porcentual acumulada a noviembre de patrones nuevos registrados ante el IMSS, por delegación, 2021



Fuente: IIEG con información del IMSS.

Nota: La información presentada es con base en la información por delegaciones del IMSS que publica en su plataforma, la cual difiere por entidad federativa.