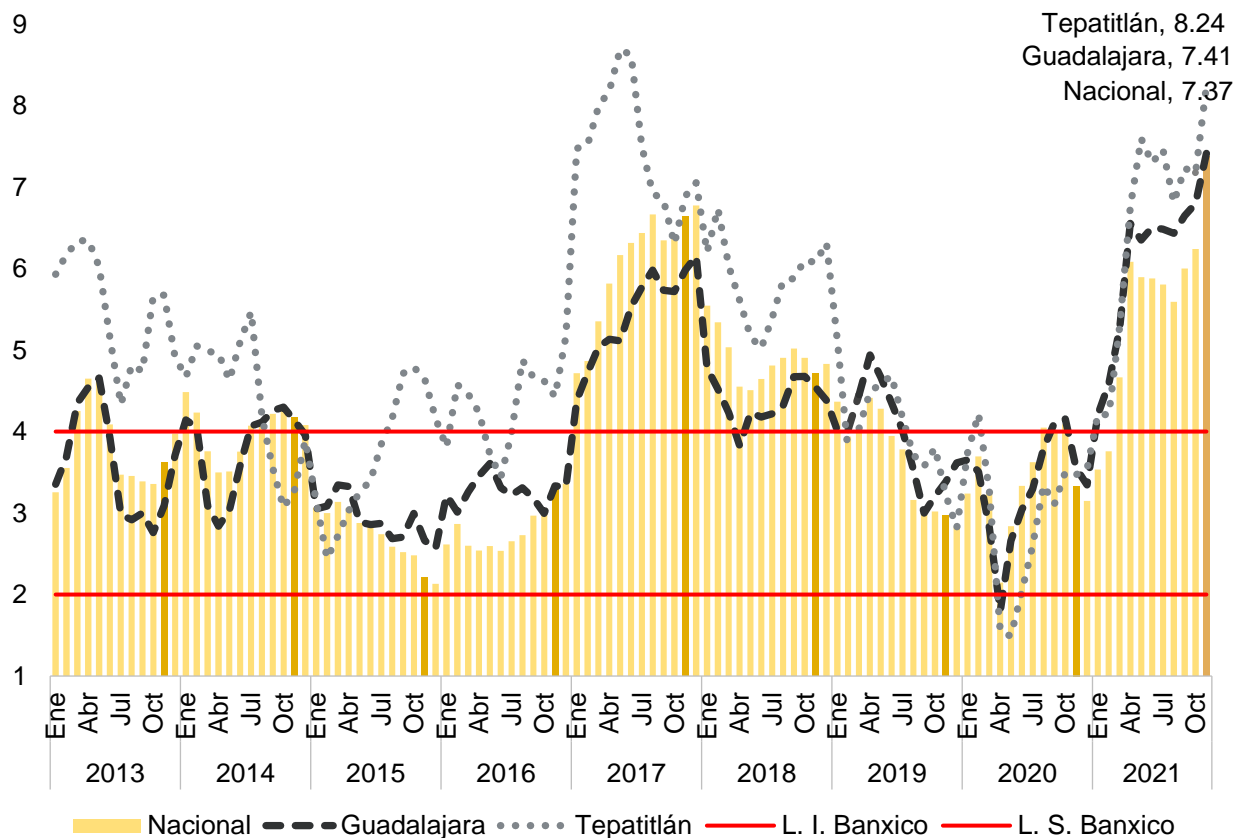


Inflación en Jalisco, Guadalajara y Tepatitlán en noviembre 2021

INEGI publica información de la inflación para algunas ciudades seleccionadas y, para el caso de Jalisco, se reporta información de Guadalajara y Tepatitlán.

La inflación nacional de noviembre a tasa anual fue de 7.37%, la cual se encuentra fuera del rango de 2.00% y 4.00% establecido por el Banco de México como objetivo inflacionario; la inflación fue mayor a la del mes anterior cuando se registró una tasa anual de 6.24% ligando 9 meses fuera de la banda de control del Banco de México y siendo esta cifra la más alta registrada de 2013 a la fecha. La última vez que hubo inflación cercana al 7% fue en abril de 2001 cuando se registró un incremento de los precios de 7.11%. Guadalajara presenta un incremento en los precios de 7.41% a tasa anual, mayor a la del mes previo de 6.80% sumando quince meses consecutivos siendo mayor a la nacional. En el caso de Tepatitlán la inflación anual de noviembre fue de 8.24%, porcentaje mayor al observado en el mes anterior de 7.18%.

Inflación mensual a tasa anual, enero 2013 - noviembre 2021

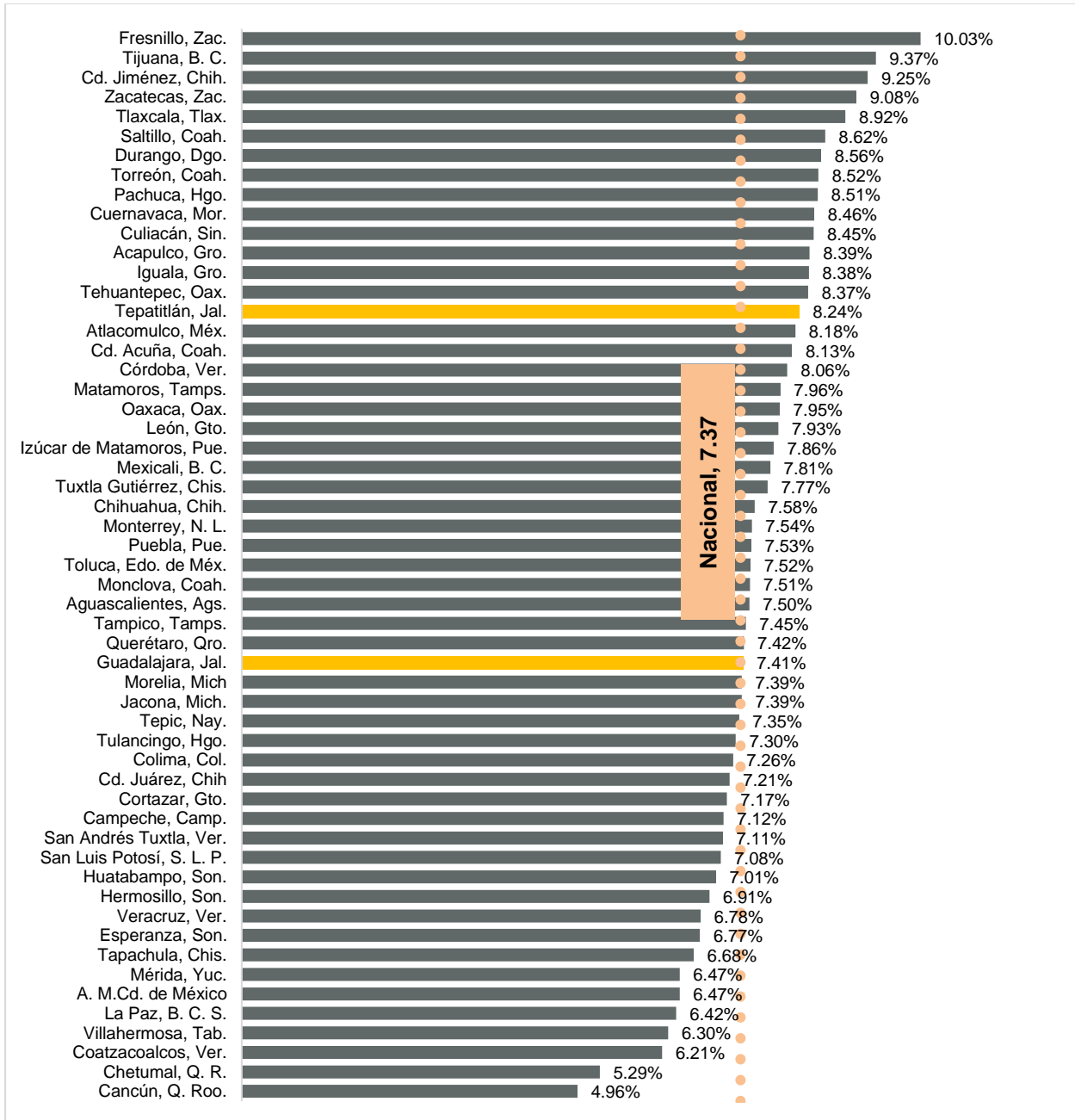


Fuente: IIEG, con información de INEGI.

Nota: L. I. = límite inferior, L. S. = límite superior.

Por ciudades, Guadalajara se posicionó en el lugar 33 de 55 ciudades con mayor inflación, mientras que Tepatlán se ubicó en la posición 15. La inflación anual más alta la registró Fresnillo, Zac. con 10.03%. La inflación más baja se observó en Cancún, Q. Roo. con 4.96% anual. En este mes 35 ciudades tuvieron una inflación más alta a la nacional.

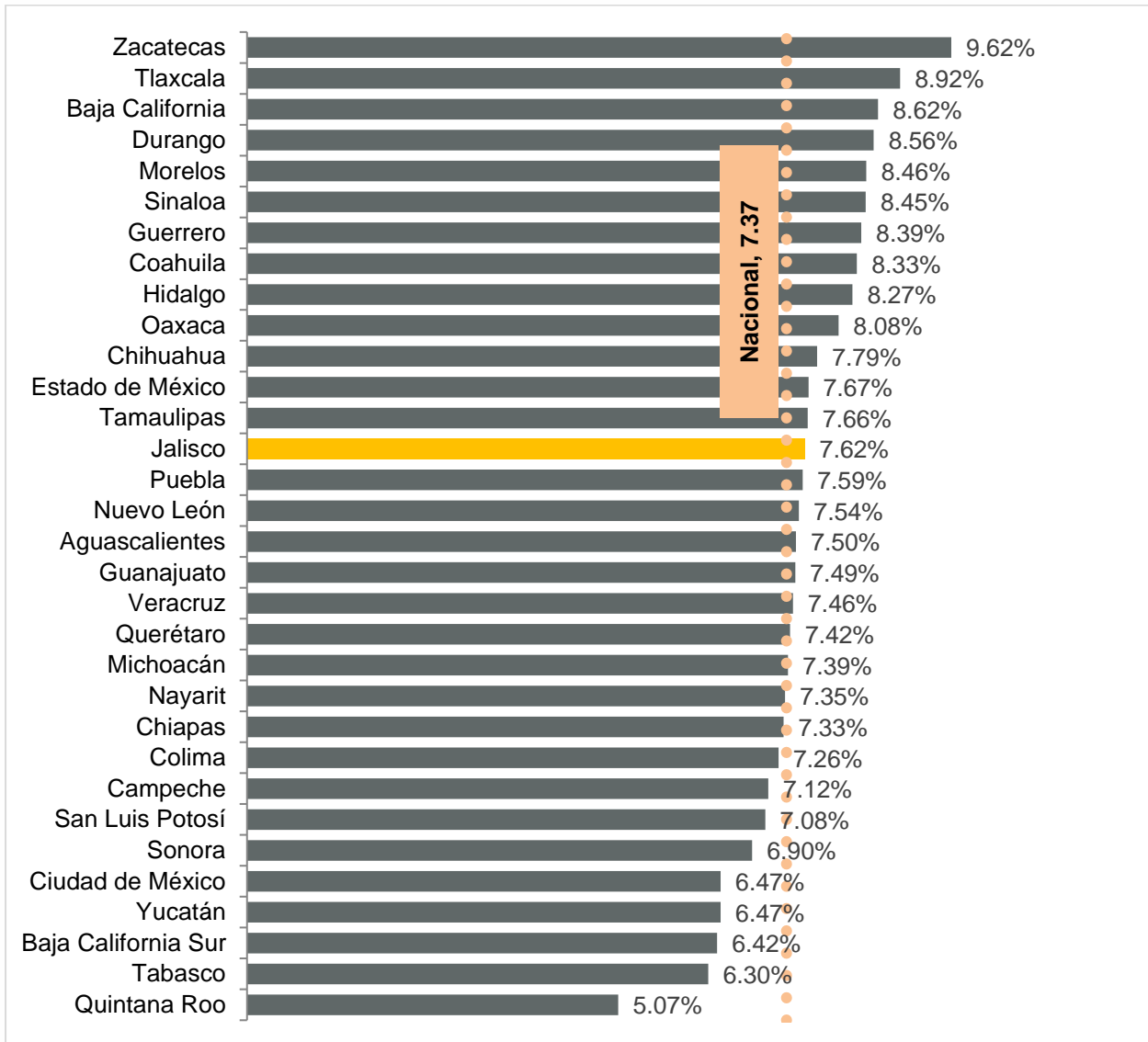
Inflación anual por ciudades, noviembre 2021



Fuente: IIEG, con información de INEGI.

En lo que se refiere a la inflación por entidad federativa, Jalisco se encuentra en el decimocuarto lugar de las entidades con mayor incremento en los precios con 7.62% en noviembre, la cual es mayor a la del mes anterior de 6.90% además de ser mayor a la nacional de 7.37%. Zacatecas fue la entidad que registró el mayor incremento a tasa anual en los precios con 9.62%, mientras que Quintana Roo es la que presentó la menor variación a tasa anual con 5.07%. Veintiún entidades se encuentran por arriba de la inflación nacional.

Inflación mensual a tasa anual por entidad federativa, noviembre 2021



Fuente: IIEG, con información de INEGI.