

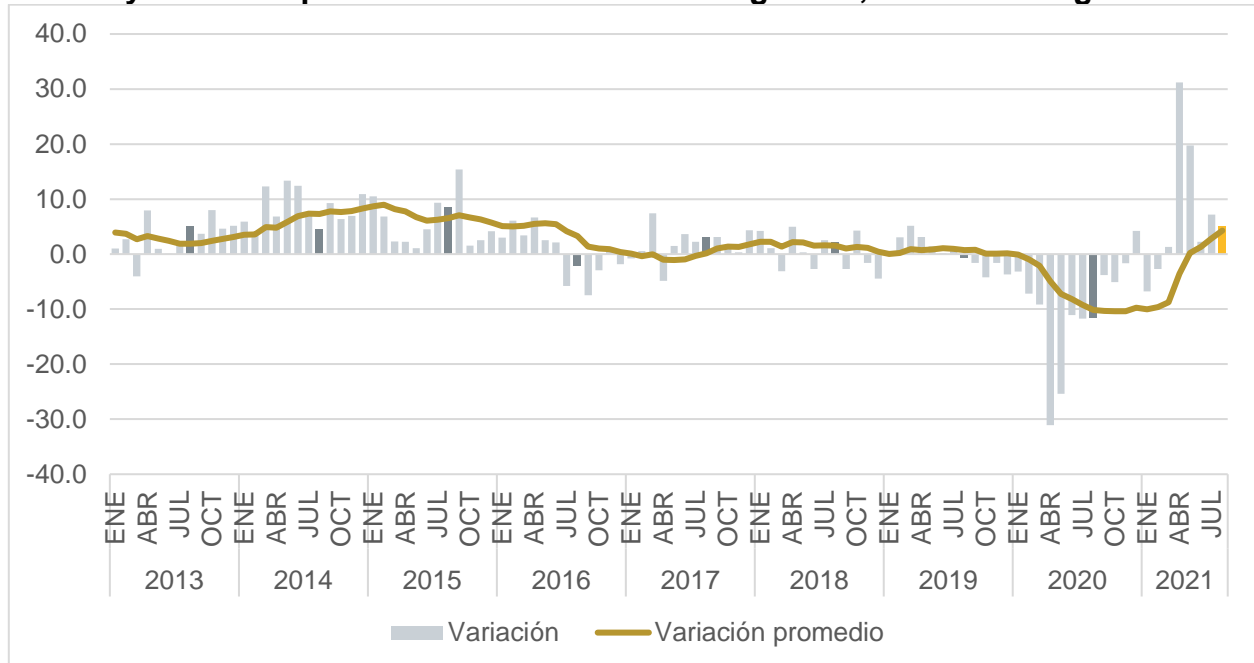
Actividad industrial de Jalisco en agosto de 2021

De acuerdo con cifras del Indicador Mensual de la Actividad Industrial por Entidad Federativa (IMAIEF) reportadas por INEGI, la actividad industrial en Jalisco creció 5.1% a tasa anual en agosto de 2021 con cifras originales, incremento inferior al del mes inmediato anterior, cuando se presentó un aumento de 7.2% anual. Cabe señalar que, con cifras desestacionalizadas, la variación anual de Jalisco fue de 4.8%.

El desempeño estatal promedio de los últimos doce meses aumentó por séptimo mes consecutivo al pasar de 2.9% a 4.2% respecto al mes inmediato anterior.

La actividad industrial considera los sectores: i) Minería; ii) Generación, transmisión y distribución de energía eléctrica, suministro de agua y de gas por ductos al consumidor final; iii) Construcción; y, iv) Industrias manufactureras.

Indicador Mensual de la Actividad Industrial de Jalisco. Variación porcentual anual y variación promedio anual con cifras originales, enero 2013-agosto 2021

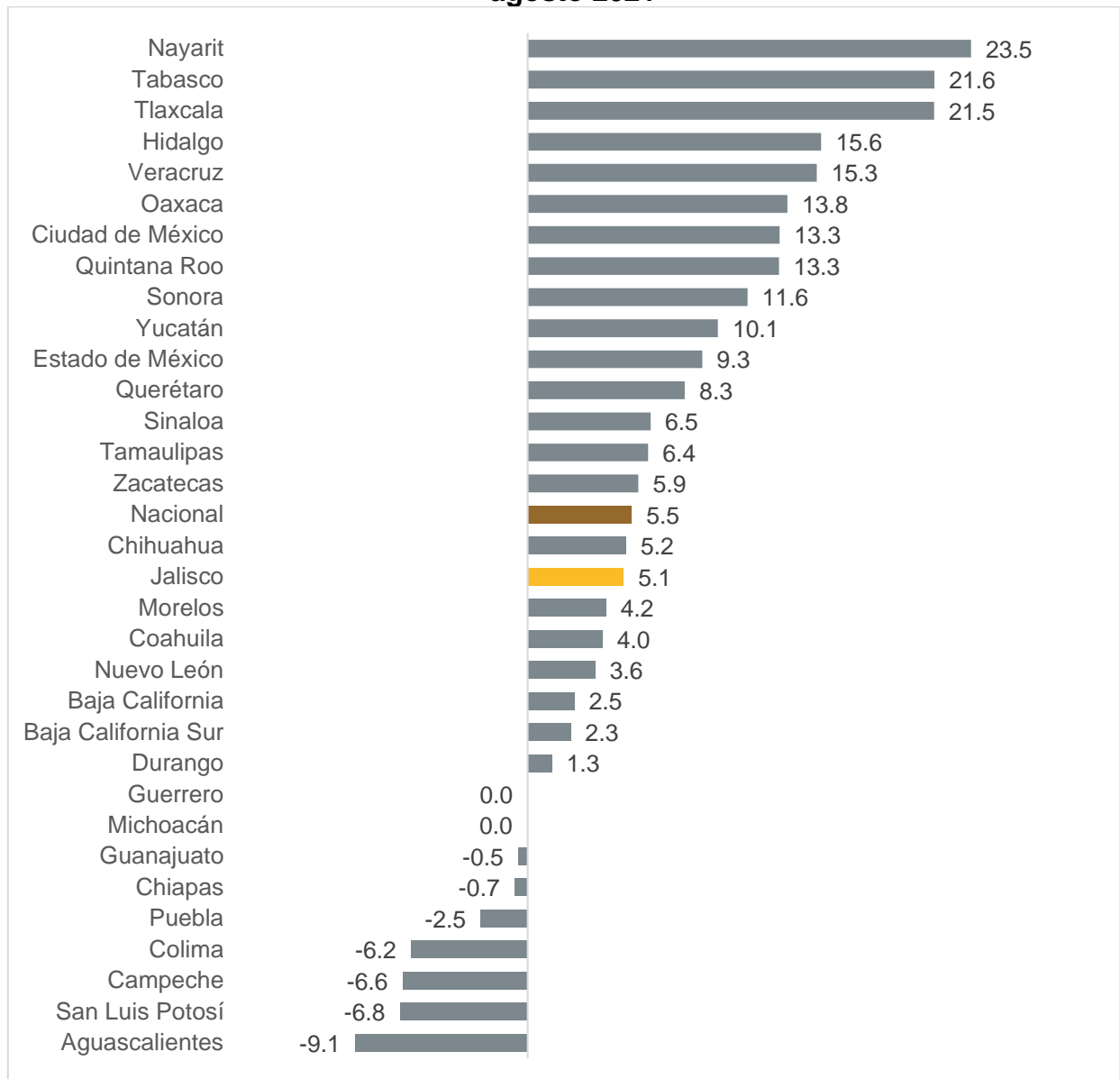


Fuente: IIEG con información de INEGI.

Nota: La variación anual es la variación con respecto al mismo mes del año anterior, mientras que la variación promedio es el promedio de las variaciones los últimos doce meses. Las variaciones son de las cifras originales, es decir, las cifras sin desestacionalizar.

En variación anual en cifras originales, el desempeño de la actividad industrial de Jalisco en agosto de 2021 fue inferior al nacional, que registró un crecimiento anual de 5.5%. El crecimiento de 5.1% de Jalisco ubicó a la entidad en el lugar 17 a nivel nacional en cuanto a desempeño de la actividad industrial.

Variación porcentual anual del IMAIEF por entidad federativa con cifras originales, agosto 2021

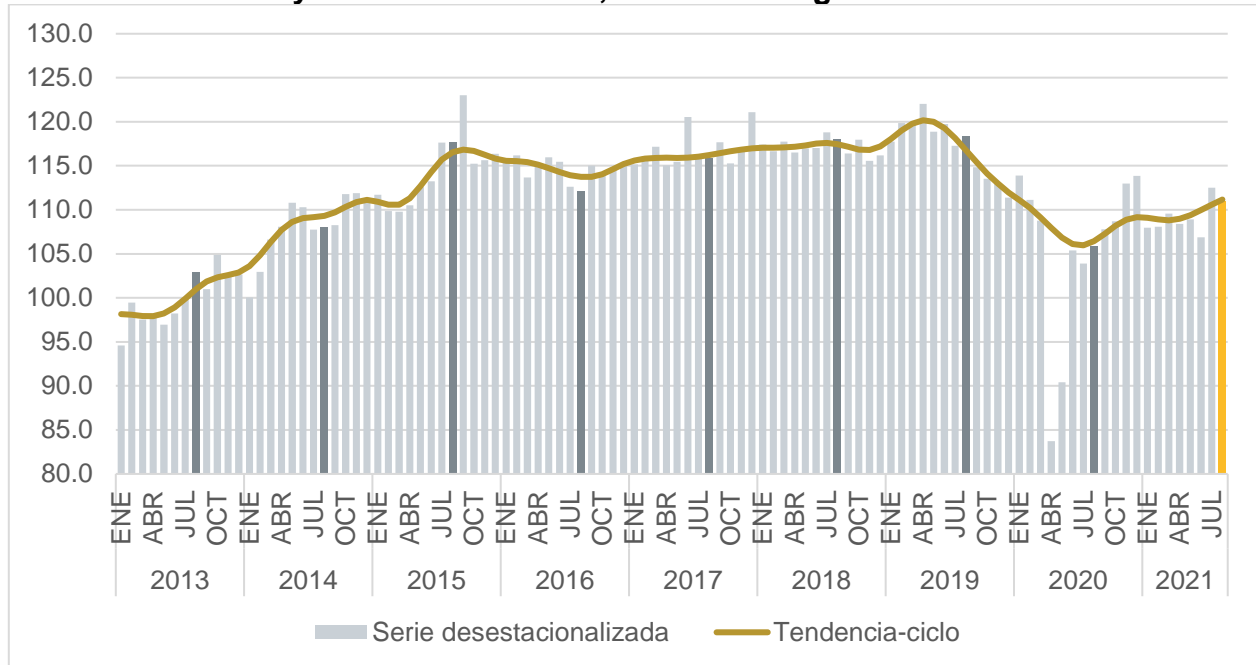


Fuente: IIEG con información de INEGI.

Nota: La variación anual es la variación con respecto al mismo mes del año anterior. Las variaciones son de las cifras originales, es decir, las cifras sin desestacionalizar.

Con respecto a la serie desestacionalizada, el último valor del indicador de la actividad industrial de Jalisco se ubicó en 110.9, cifra inferior a la del mes anterior de 112.5, sin embargo, se observa un crecimiento de 4.8% desde su nivel de agosto de 2020, el cual se ubicaba en 105.8. No obstante, aún se encuentra por debajo del nivel de agosto de 2019 de 118.3. Por otro lado, el indicador de tendencia-ciclo aumentó por quinto mes consecutivo.

Indicador Mensual de la Actividad Industrial de Jalisco. Serie desestacionalizada y de tendencia-ciclo, enero 2013-agosto 2021

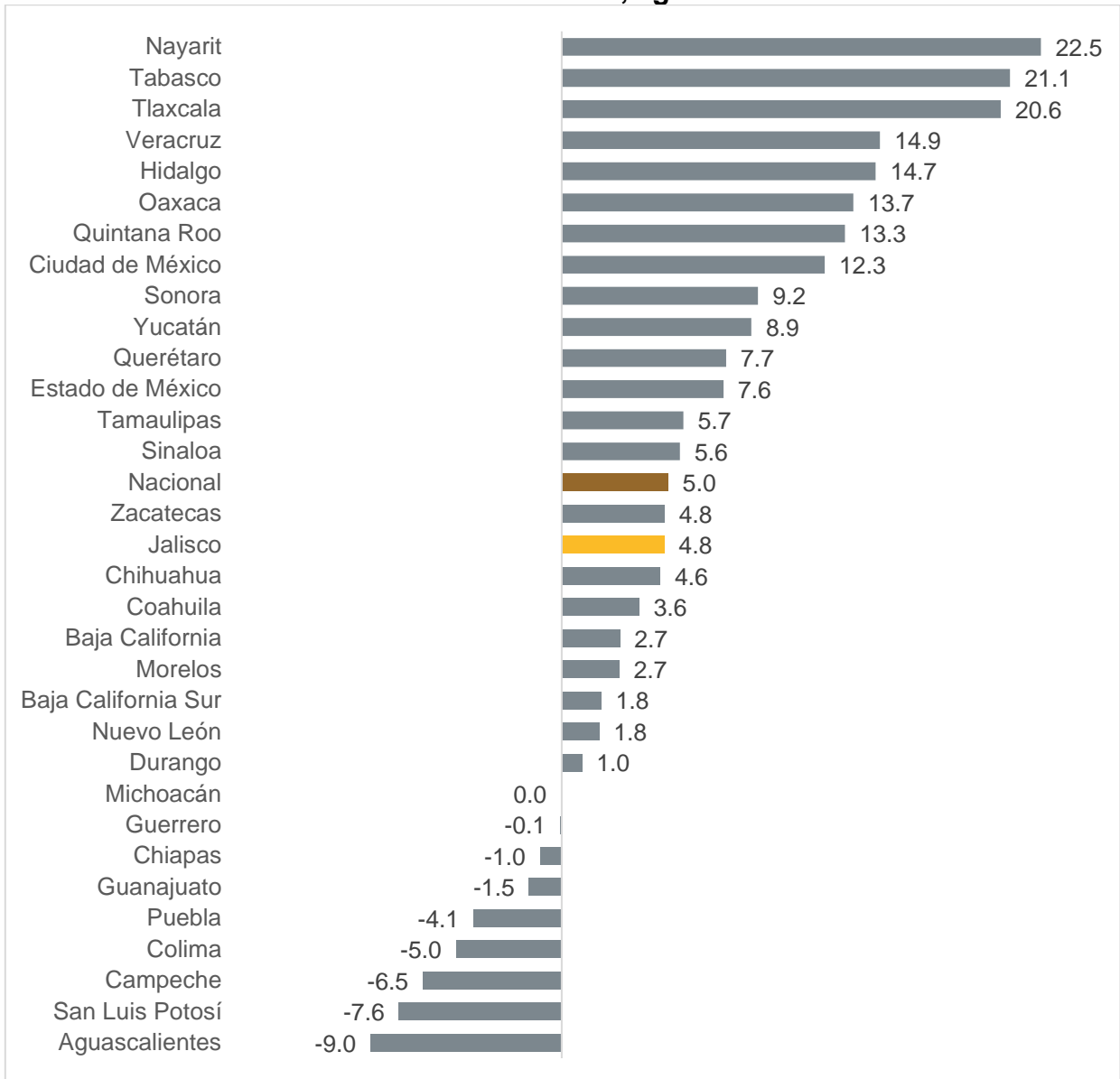


Fuente: IIEG con información de INEGI.

Nota: Índice base 2013=100.

Con cifras desestacionalizadas, el desempeño de la actividad industrial de Jalisco en agosto de 2021 fue inferior al nacional, que registró un crecimiento anual de 5.0%. El crecimiento de 4.8% de Jalisco ubicó a la entidad en el lugar 16 a nivel nacional en cuanto a desempeño de la actividad industrial.

Variación porcentual anual del IMAIEF por entidad federativa con cifras desestacionalizadas, agosto 2021

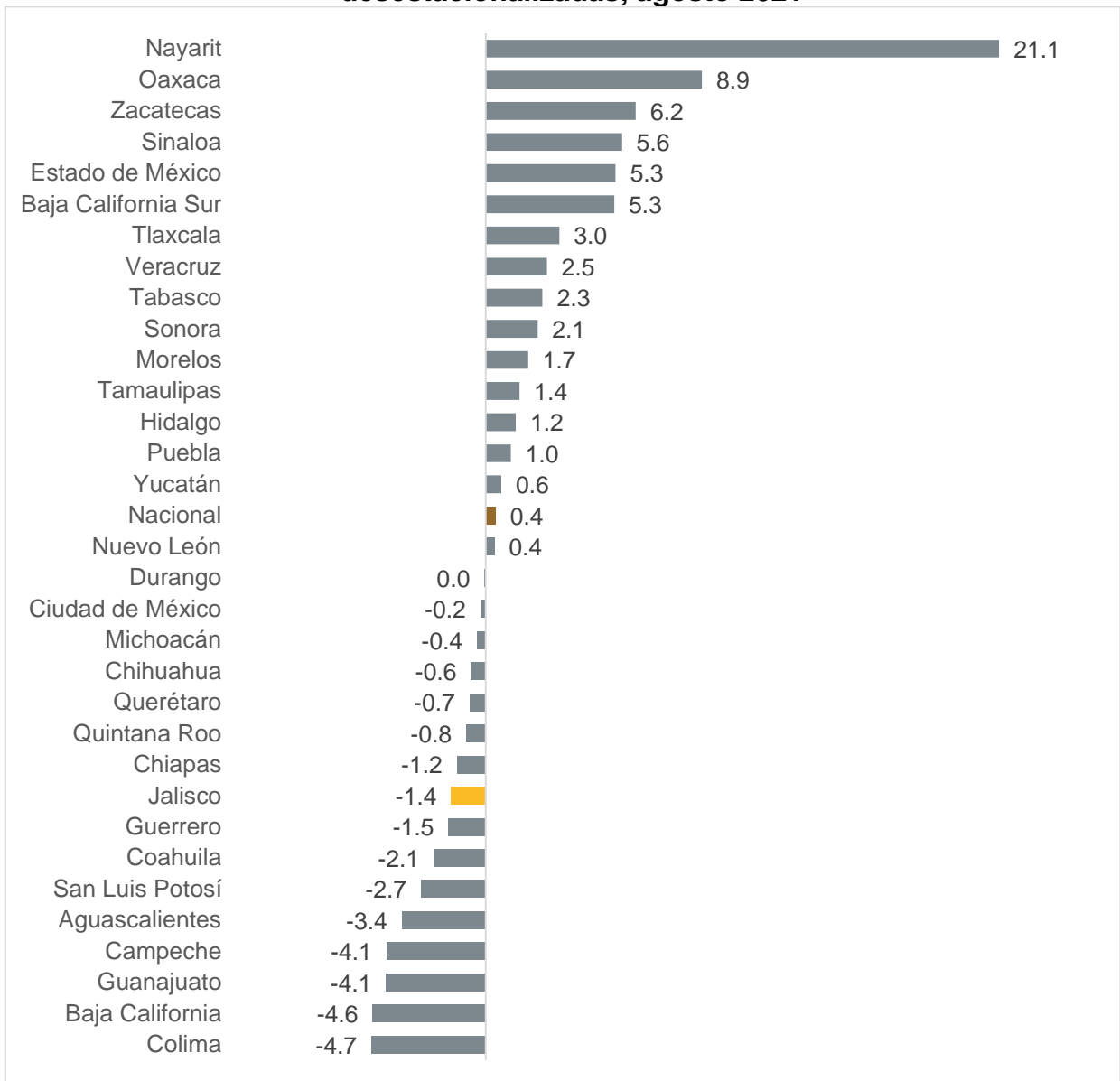


Fuente: IIEG con información de INEGI.

Nota: La variación anual es la variación con respecto al mismo mes del año anterior. Las variaciones son de las cifras desestacionalizadas.

En variación mensual en cifras desestacionalizadas, el desempeño de la actividad industrial de Jalisco en agosto de 2021 fue inferior al nacional, que registró un incremento mensual de 0.4%. La disminución de 1.4% de Jalisco ubicó a la entidad en el lugar 24 a nivel nacional en cuanto a desempeño de la actividad industrial.

Variación porcentual mensual del IMAIEF por entidad federativa con cifras desestacionalizadas, agosto 2021

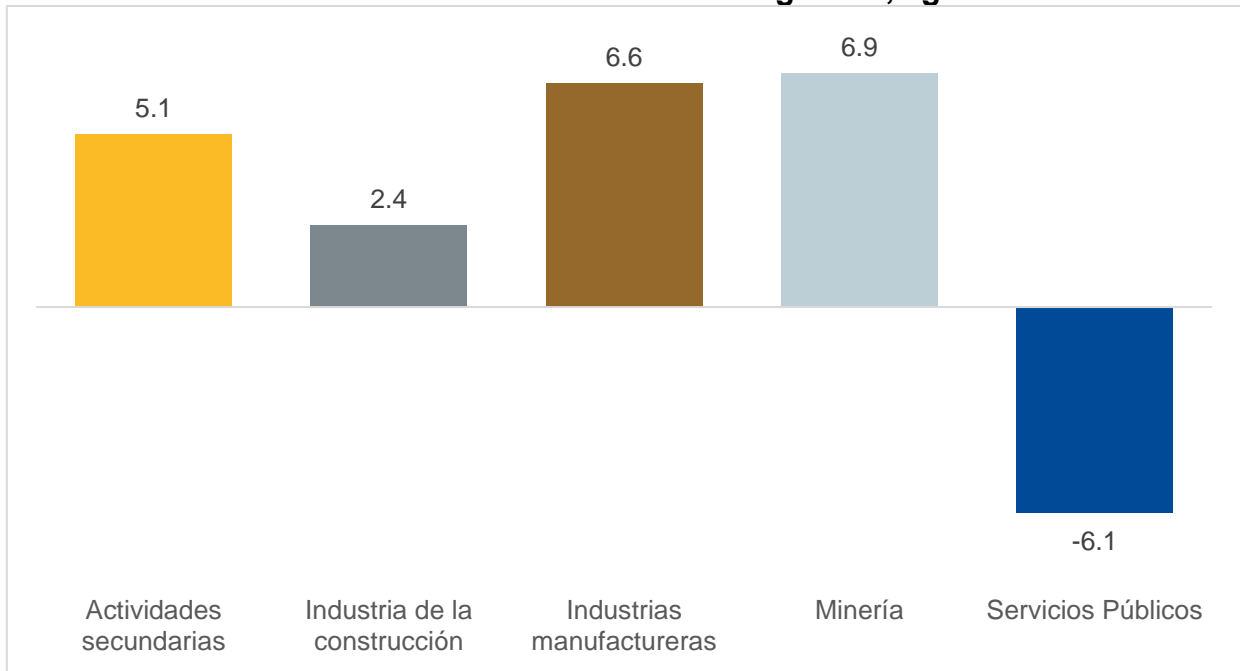


Fuente: IIEG con información de INEGI.

Nota: La variación mensual es la variación con respecto al mes inmediato anterior. Las variaciones son de las cifras desestacionalizadas.

Si bien la actividad industrial en Jalisco presentó un crecimiento anual de 5.1% en agosto de 2021, las industrias manufactureras tuvieron un incremento de 6.6% anual, siendo este sector el que ocasionó que la variación global de la actividad industrial en la entidad aumentara a una mayor tasa. Por su parte, la industria de la construcción presentó un crecimiento de 2.4% anual. Por otro lado, los sectores de minería y servicios públicos (industrias de energía eléctrica, suministro de agua y de gas), los cuales tienen una menor contribución en la variación total del sector industrial de Jalisco, presentaron variaciones anuales de 6.9% y -6.1, respectivamente.

Variación porcentual con respecto al mismo periodo del año anterior del IMAIEF de actividades secundarias, industria de la construcción e industrias manufactureras de Jalisco con cifras originales, agosto 2021

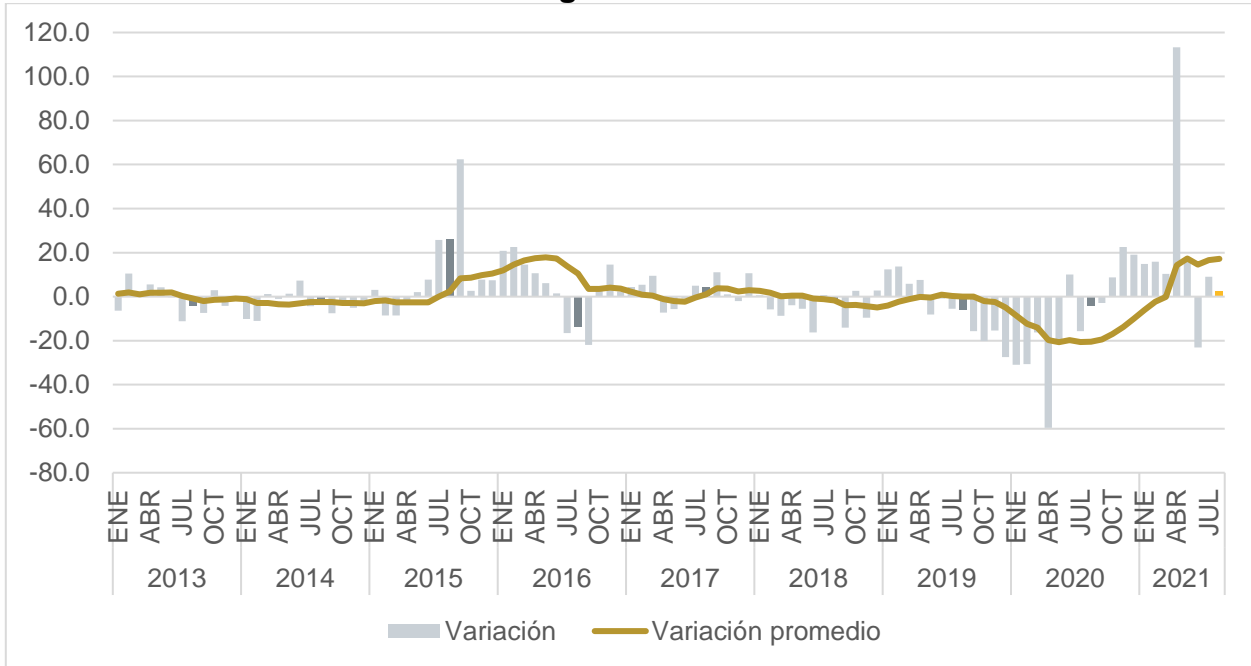


Fuente: IIEG con información de INEGI.

Nota: La variación anual es la variación con respecto al mismo mes del año anterior. La variación de servicios públicos se refiere a la generación, transmisión y distribución de energía eléctrica, suministro de agua y de gas por ductos al consumidor final. Las variaciones son de las cifras originales, es decir, las cifras sin desestacionalizar.

Con relación a los sectores que componen las actividades secundarias, la industria de la construcción en Jalisco presentó un crecimiento de 2.4% a tasa anual en agosto de 2021, incremento inferior al del mes inmediato anterior, cuando se presentó un aumento de 9.1% anual. Sin embargo, la cifra de agosto de 2021 fue superior a la de agosto de 2020, cuando se presentó una disminución de 4.2% en la actividad de la industria de la construcción estatal. Asimismo, la variación estatal promedio de los últimos doce meses aumentó de 16.7% a 17.2%.

Indicador Mensual de la Industria de la Construcción de Jalisco, variación porcentual anual y variación promedio anual con cifras originales, enero 2013-agosto 2021

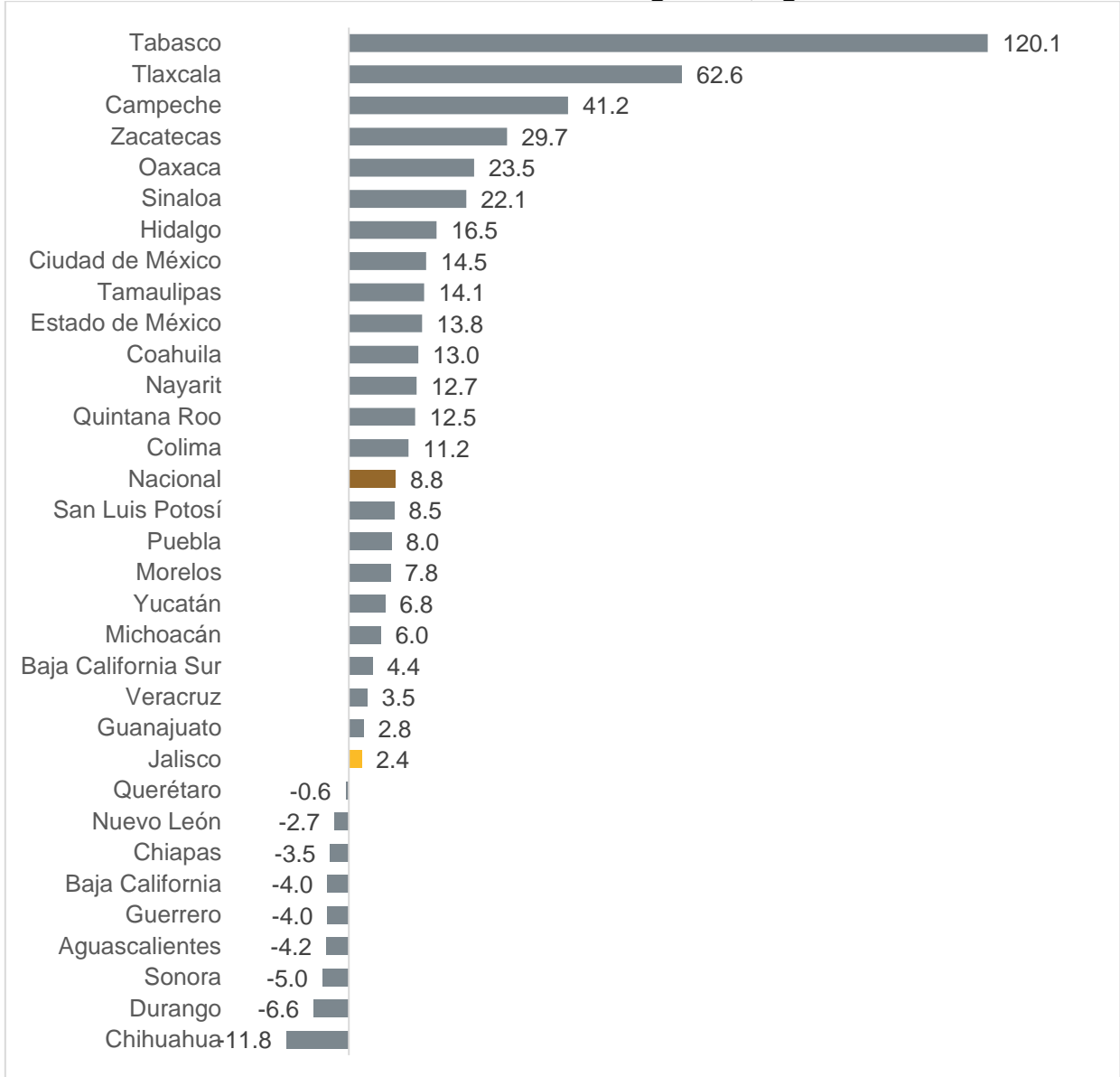


Fuente: IIEG con información de INEGI.

Nota: La variación anual es la variación con respecto al mismo mes del año anterior, mientras que la variación promedio es el promedio de las variaciones los últimos doce meses. Las variaciones son de las cifras originales, es decir, las cifras sin desestacionalizar.

El desempeño de la actividad de la industria de la construcción estatal en agosto de 2021 de 2.4% fue inferior al nacional, que registró un crecimiento anual de 8.8%. Jalisco se ubicó en el lugar 23 a nivel nacional en cuanto a desempeño de la industria de la construcción.

Variación porcentual anual del IMAIEF de la industria de la construcción por entidad federativa con cifras originales, agosto 2021

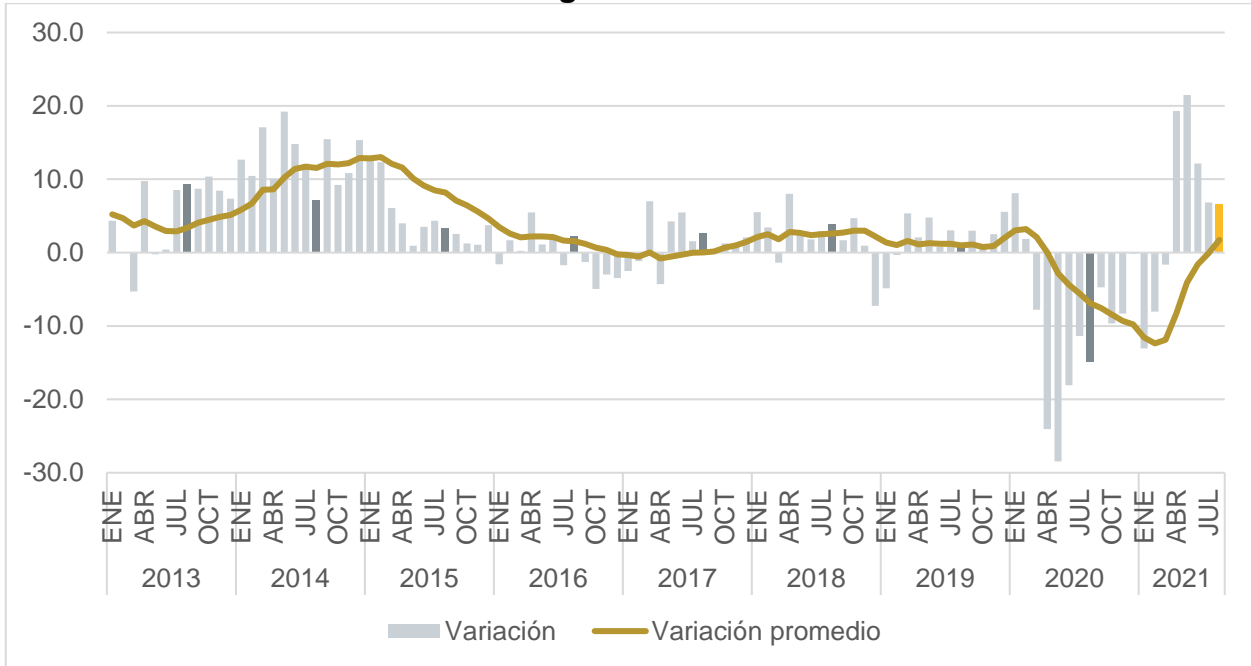


Fuente: IIEG con información de INEGI.

Nota: La variación anual es la variación con respecto al mismo mes del año anterior. Las variaciones son de las cifras originales, es decir, las cifras sin desestacionalizar.

Respecto a la actividad de las industrias manufactureras en Jalisco, en agosto de 2021 se tuvo un crecimiento de 6.6% anual, cifra ligeramente inferior a la del mes pasado, cuando se presentó un incremento de 6.8% anual. Sin embargo, la cifra de agosto de 2021 fue superior a la de agosto de 2020, cuando se presentó un descenso de 14.9%. Asimismo, el desempeño estatal promedio de los últimos doce meses aumentó por sexto mes consecutivo al pasar de -0.1% a 1.7% respecto al mes inmediato anterior.

Indicador Mensual de las Industrias Manufactureras de Jalisco, variación porcentual anual y variación promedio anual con cifras originales, enero 2013-agosto 2021

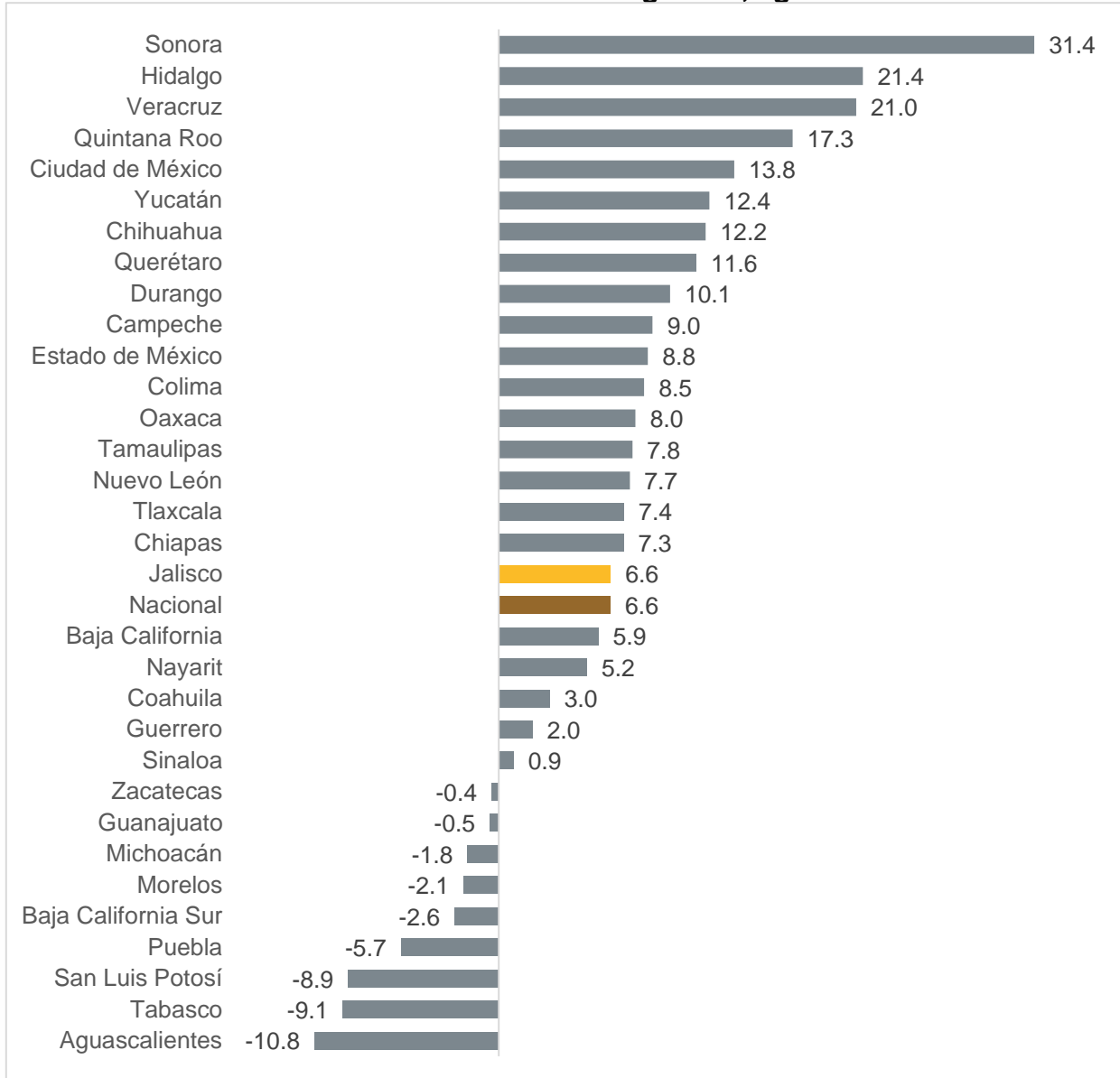


Fuente: IIEG con información de INEGI.

Nota: La variación anual es la variación con respecto al mismo mes del año anterior, mientras que la variación promedio es el promedio de las variaciones los últimos doce meses. Las variaciones son de las cifras originales, es decir, las cifras sin desestacionalizar.

El desempeño estatal de la actividad de las industrias manufactureras, que mostró un crecimiento de 6.6% anual en agosto estuvo en línea con el nacional. Jalisco se ubicó en el lugar 18 a nivel nacional en cuanto a desempeño de las industrias manufactureras.

Variación porcentual anual del IMAIEF de las industrias manufactureras por entidad federativa con cifras originales, agosto 2021



Fuente: IIEG con información de INEGI.

Nota: La variación anual es la variación con respecto al mismo mes del año anterior. Las variaciones son de las cifras originales, es decir, las cifras sin desestacionalizar.