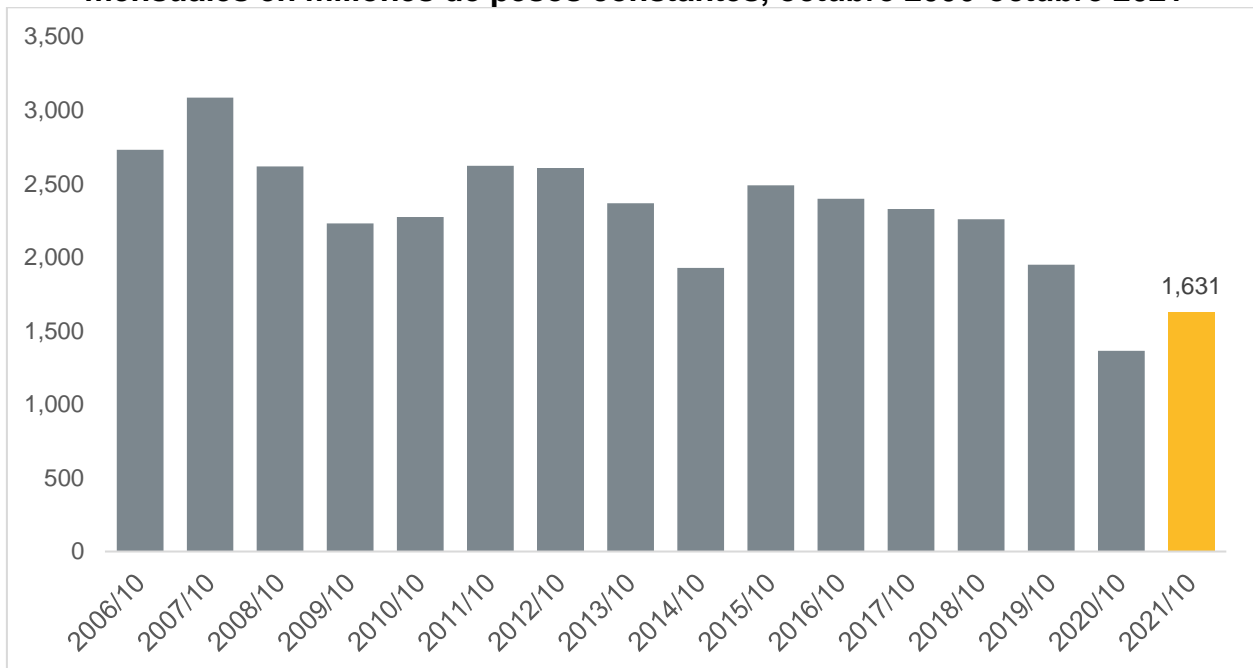


Producción de la industria de la construcción en Jalisco de octubre de 2021

De acuerdo con datos de la Encuesta Nacional de Empresas Constructoras (ENEC) de INEGI, la producción de la industria de la construcción en Jalisco se ubicó en 1,631 millones de pesos constantes durante el mes de octubre de 2021, ubicándose por arriba de la cifra de octubre de 2020 que alcanzó los 1,363 millones de pesos constantes. Esto representó un aumento de 19.6% respecto al mismo mes del año anterior. Sin embargo, esta cifra es la segunda más baja para un octubre desde que se empezó a levantar esta encuesta en 2006.

Valor de la producción de la industria de la construcción en Jalisco, cifras mensuales en millones de pesos constantes, octubre 2006-octubre 2021

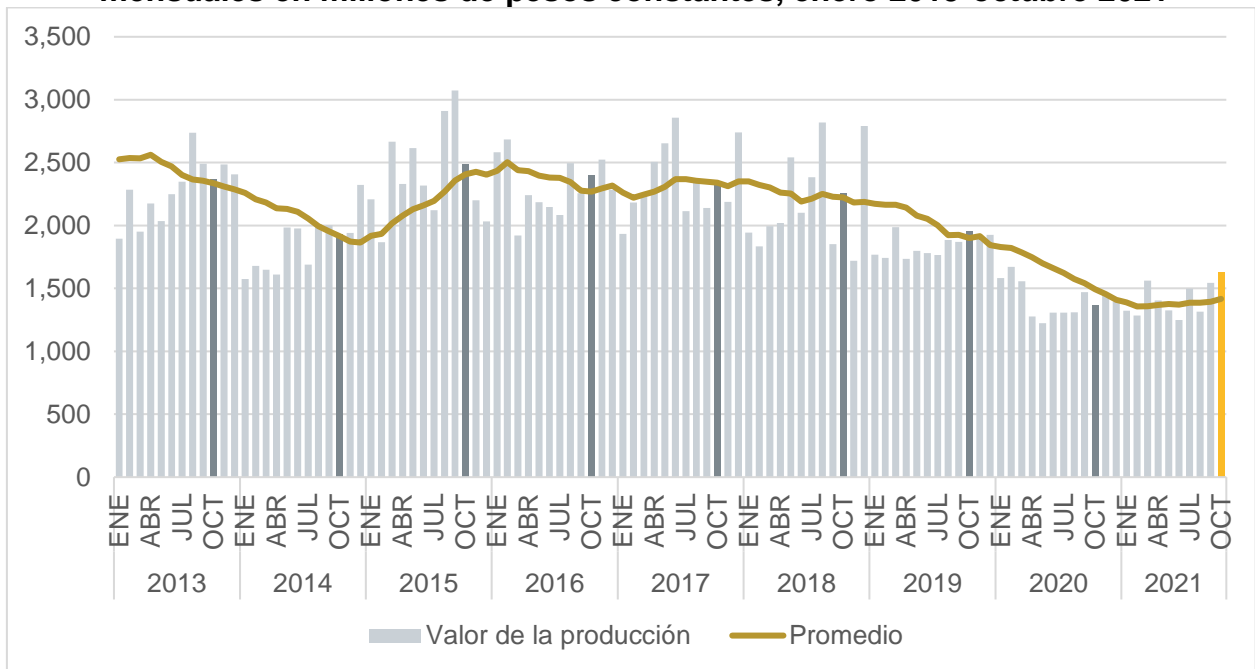


Fuente: IIEG con información de INEGI.

Si desea conocer más información sobre el sector de la construcción de Jalisco, puede consultar cifras de valor de la producción por sector contratante (sector público y privado) o por tipo de obra (edificación, transporte y urbanización, etc.) en la página de [Sector construcción](#) de la sección de sectores estratégicos de Jalisco del IIEG. En este sitio también puede encontrar información del sector de la construcción de otras fuentes, como trabajadores de la construcción asegurados en el IMSS o establecimientos del sector por rama y tamaño. Liga: https://iieg.gob.mx/ns/?page_id=12894

Con base en cifras originales a precios constantes, la producción de la industria de la construcción en Jalisco aumentó 5.7% en octubre de 2021 respecto al mes inmediato anterior. Asimismo, el comportamiento promedio de los últimos doce meses subió por cuarto mes consecutivo, pasando de 1,394 millones de pesos constantes en septiembre de 2021 a 1,416 millones de pesos constantes en octubre de 2021.

Valor de la producción de la industria de la construcción en Jalisco, cifras mensuales en millones de pesos constantes, enero 2013-octubre 2021

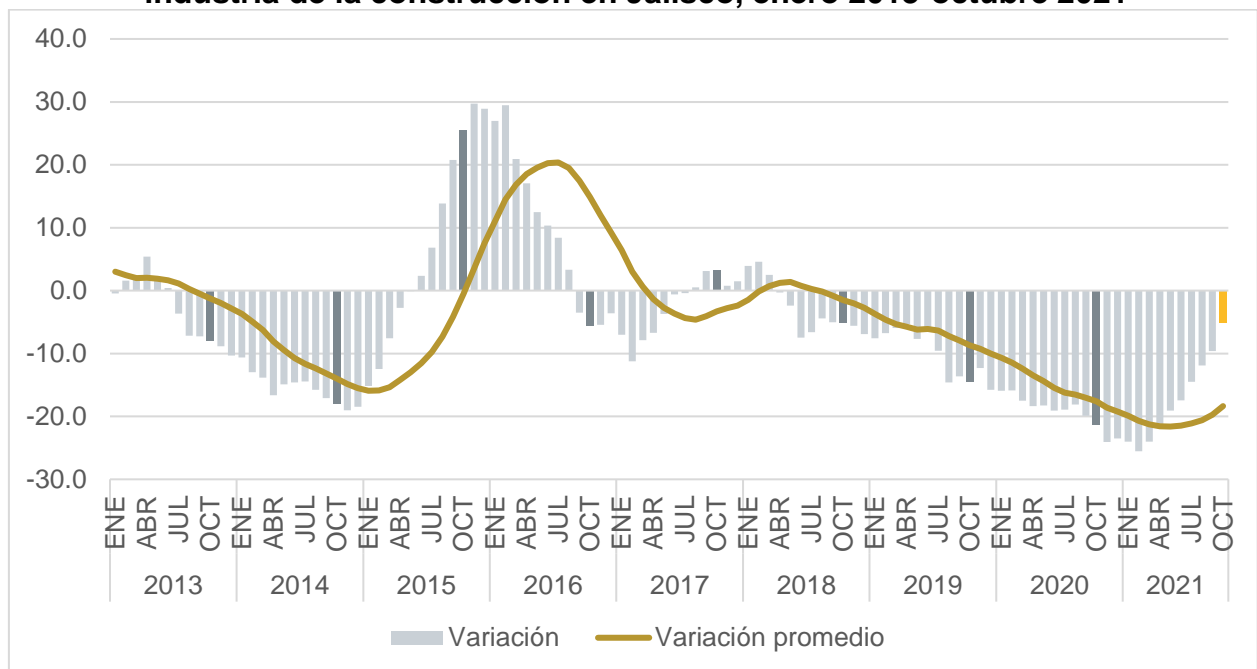


Fuente: IIEG con información de INEGI.

Nota: El promedio se refiere al de los últimos doce meses.

La producción acumulada de los últimos doce meses de la industria de la construcción en Jalisco disminuyó 5.2% a tasa anual en octubre de 2021, caída menor a la del mes anterior, cuando se presentó una reducción de 9.6% anual. Además, la caída de octubre de 2021 fue inferior a la de octubre de 2020, cuando se presentó una disminución de 21.4%. Por otra parte, la variación del mes en cuestión se colocó por encima del comportamiento promedio de los últimos doce meses que se ubicó en -18.4%.

Variación porcentual anual de la producción de los últimos doce meses de la industria de la construcción en Jalisco, enero 2013-octubre 2021

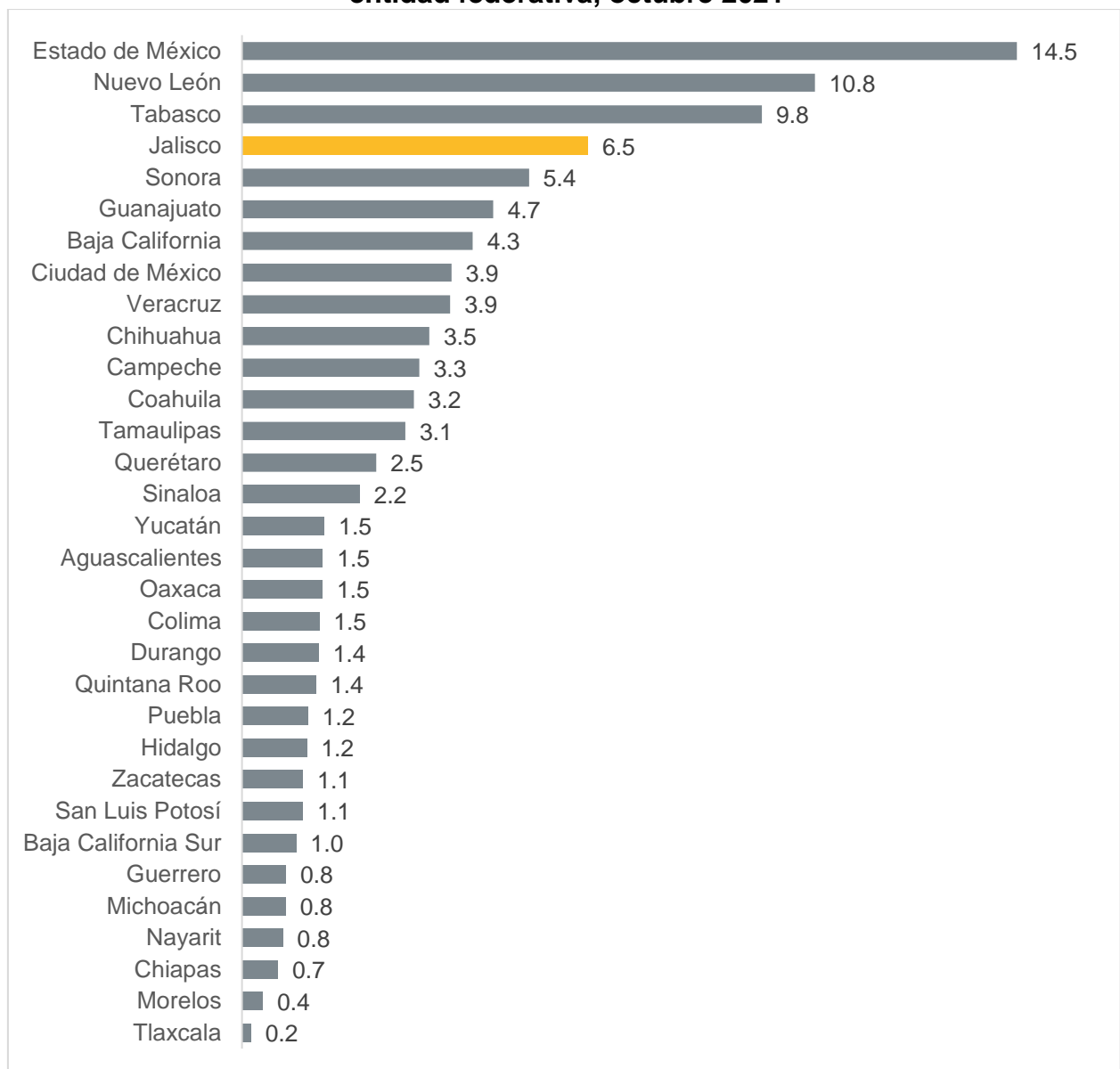


Fuente: IIEG con información de INEGI.

Nota: La variación porcentual anual de las cifras acumuladas anuales se refiere a la variación respecto al mismo mes del año anterior de la suma de los últimos doce meses en pesos constantes. La variación promedio se refiere al promedio de las variaciones porcentual anuales de los últimos doce meses.

Durante octubre de 2021, Jalisco concentró 6.5% del total del valor de la producción de la industria de la construcción en el país, ubicando a Jalisco en el cuarto lugar a nivel nacional, por debajo de Estado de México, Nuevo León y Tabasco.

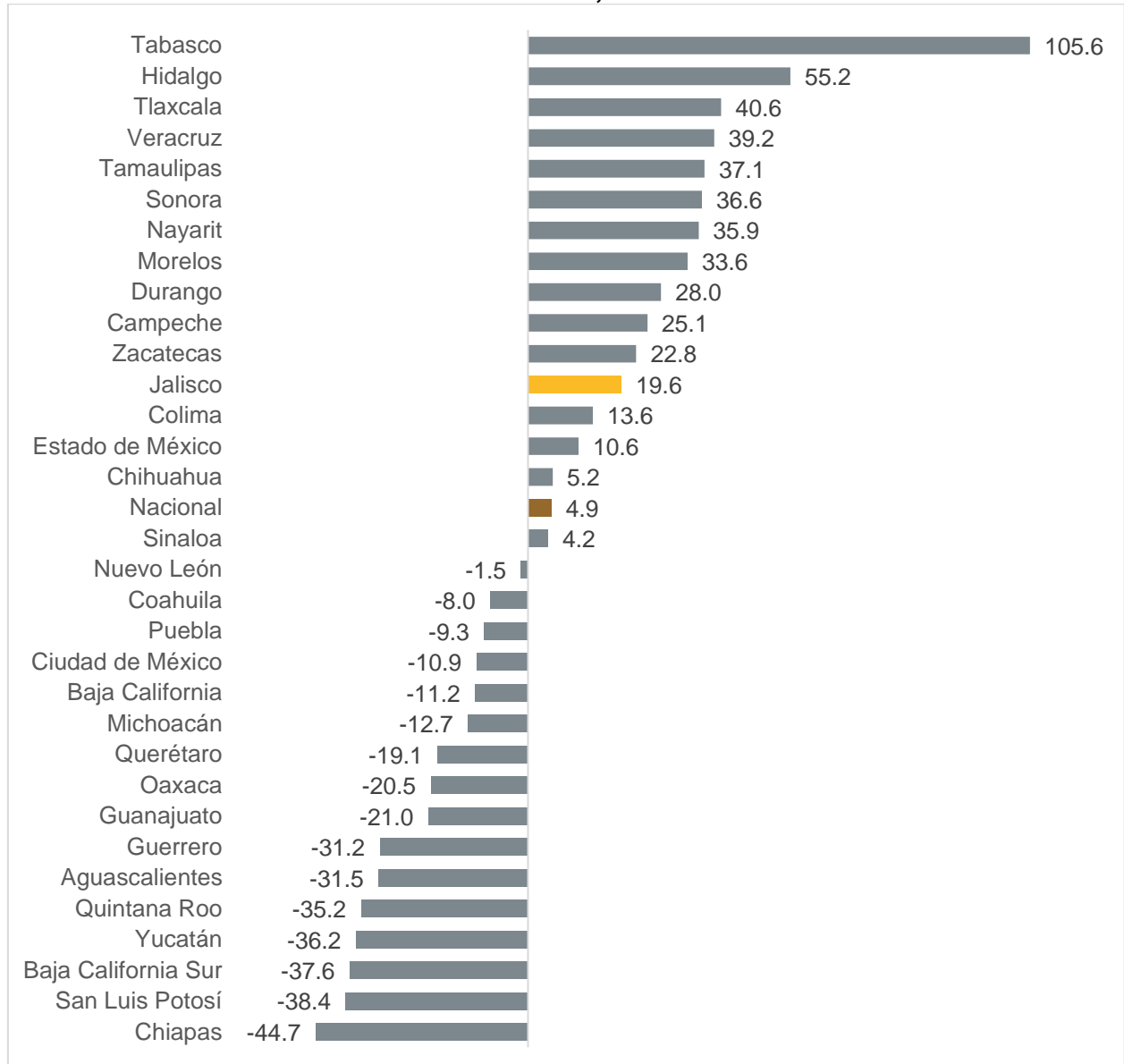
Distribución porcentual de la producción de la industria de la construcción por entidad federativa, octubre 2021



Fuente: IIEG con información de INEGI.

Durante octubre de 2021, la producción mensual de la industria de la construcción estatal, que aumentó 19.6% a tasa anual, ubicó al Estado por arriba de la variación nacional, colocando a Jalisco en el lugar 12 respecto al resto de las entidades del país en cuanto a crecimiento del valor de la producción.

Variación porcentual anual de la producción de la industria de la construcción por entidad federativa, octubre 2021

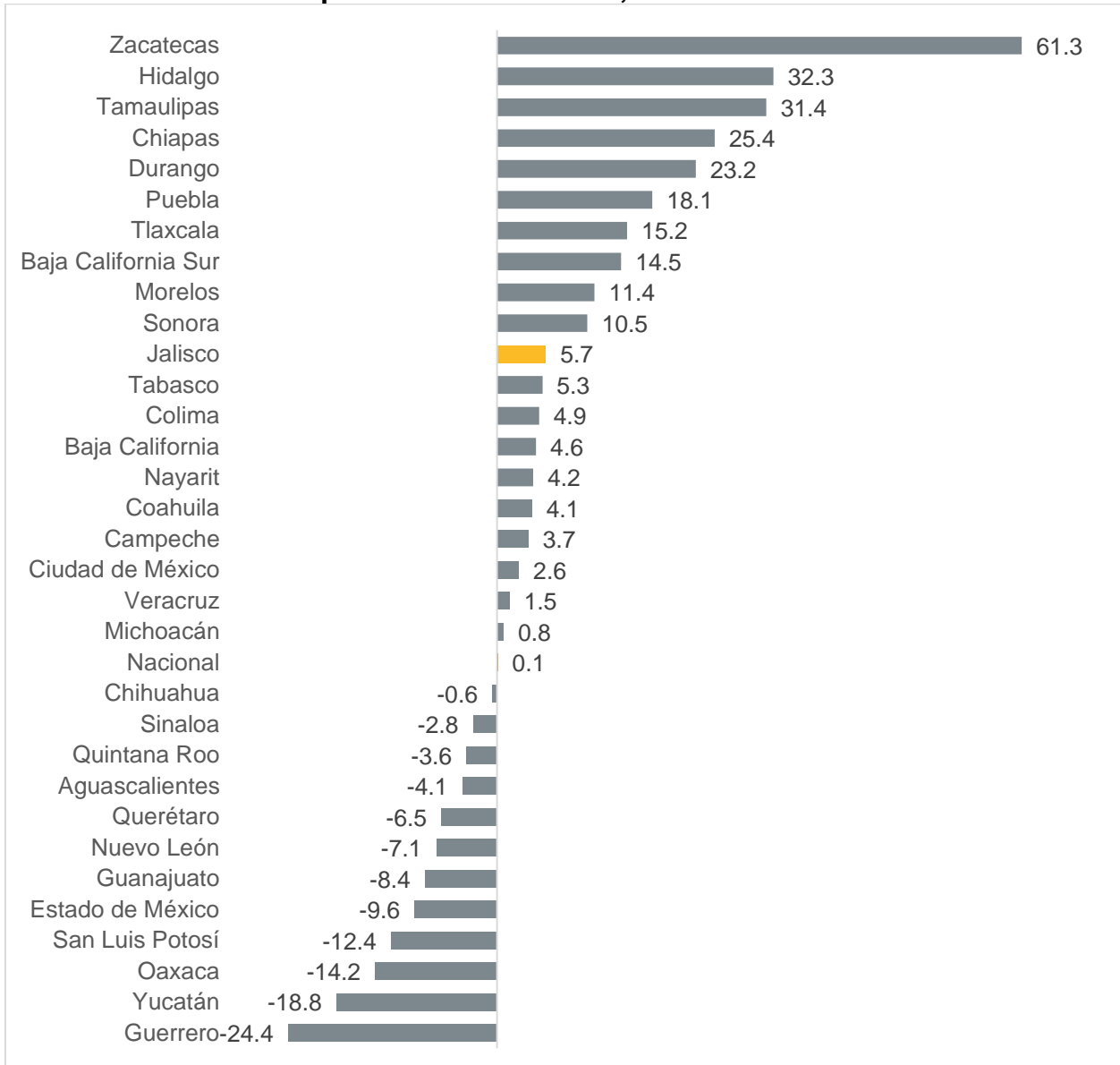


Fuente: IIEG con información de INEGI.

Nota: La variación porcentual anual de se refiere a la variación de la producción mensual respecto al mismo mes del año anterior en pesos constantes con cifras originales.

Durante octubre de 2021, la producción mensual de la industria de la construcción estatal, que aumentó 5.7% a tasa mensual, ubicó al Estado por arriba de la variación nacional, colocando a Jalisco en el lugar 11 respecto al resto de las entidades del país en cuanto a crecimiento mensual del valor de la producción.

Variación porcentual mensual de la producción de la industria de la construcción por entidad federativa, octubre 2021



Fuente: IIEG con información de INEGI.

Nota: La variación porcentual mensual de se refiere a la variación de la producción mensual respecto al mes inmediato anterior en pesos constantes con cifras originales.