

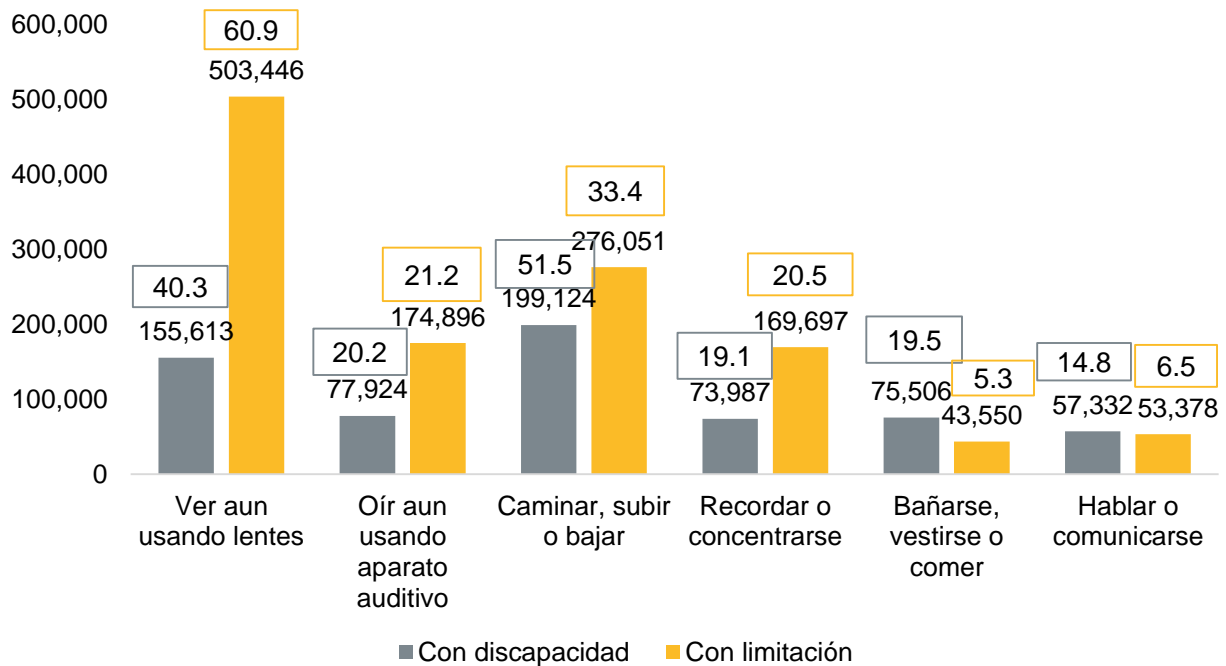
Día Internacional de las personas con discapacidad 2021

El 3 de diciembre se conmemora el Día Internacional de las personas con discapacidad, con la finalidad de promover sus derechos y bienestar, en todos los ámbitos de la sociedad y el desarrollo, así como para concientizar sobre su situación en todos los aspectos de la vida política, social, económica y cultural. Por este motivo, el Instituto de Información Estadística y Geográfica (IIEG) de Jalisco, presenta un panorama general sobre las personas con discapacidad en Jalisco.

Este año el lema es "Participación y el liderazgo de las personas con discapacidad: Agenda de Desarrollo 2030", centrándose en el empoderamiento de las personas con discapacidad para un desarrollo inclusivo, equitativo y sostenible¹.

De acuerdo con datos del Censo de Población y Vivienda 2020, en ese año había en Jalisco 1 millón 264 mil 817 personas con discapacidad, limitación o con algún problema o condición mental, las cuales representaban el 15.2% de la población total del estado. De ese monto, 674 mil 518 (53.3%) eran mujeres y 590 mil 299 (46.7%) hombres.

Población con discapacidad o limitación por tipo de actividad cotidiana, Jalisco 2020



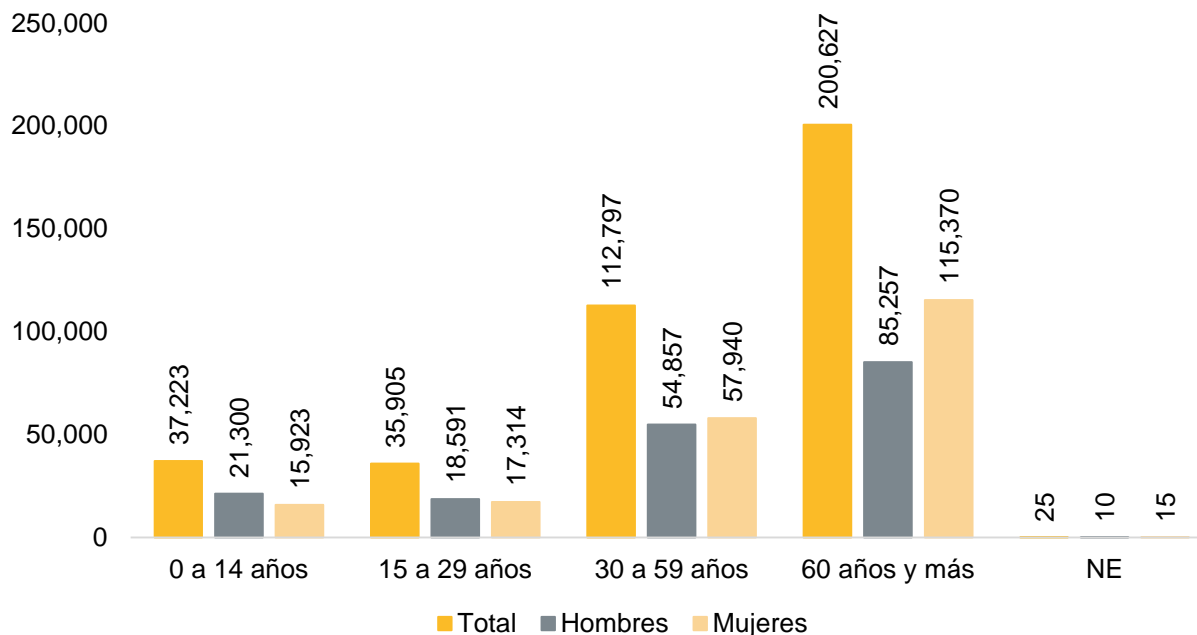
Fuente: elaborado por el IIEG con base en INEGI; Censo de Población y Vivienda 2020.

¹ <https://www.un.org/es/observances/day-of-persons-with-disabilities>

Conforme a cifras del Censo 2020, 386 mil 577 jaliscienses tenían alguna discapacidad, es decir, el 4.6% de la población estatal. Por su parte, había 826 mil 012 habitantes con alguna limitación y 109 mil 590 con algún problema o condición mental; las cuales representaban un 9.9% y 1.3%, respectivamente de la población del estado. Es importante señalar que, la suma de la población con discapacidad, limitación y con algún problema o condición mental es mayor a la población total en dicha situación, por aquellas personas que tienen más de una discapacidad o limitación.

Entre la población que tenía alguna discapacidad, según el tipo de actividad cotidiana que realizaba con mucha dificultad o no podía hacerla, había 155 mil 613 (40.3%) personas con discapacidad para ver aun usando lentes, 77 mil 924 (20.2%) para oír aun usando aparato auditivo, 199 mil 124 (51.5%) para caminar, subir o bajar, 73 mil 987 (19.1%) para recordar o concentrarse, 75 mil 506 (19.5%) para bañarse, vestirse o comer y 57 mil 332 (14.8%) para hablar o comunicarse².

Población con discapacidad según sexo y grupos de edad, Jalisco 2020



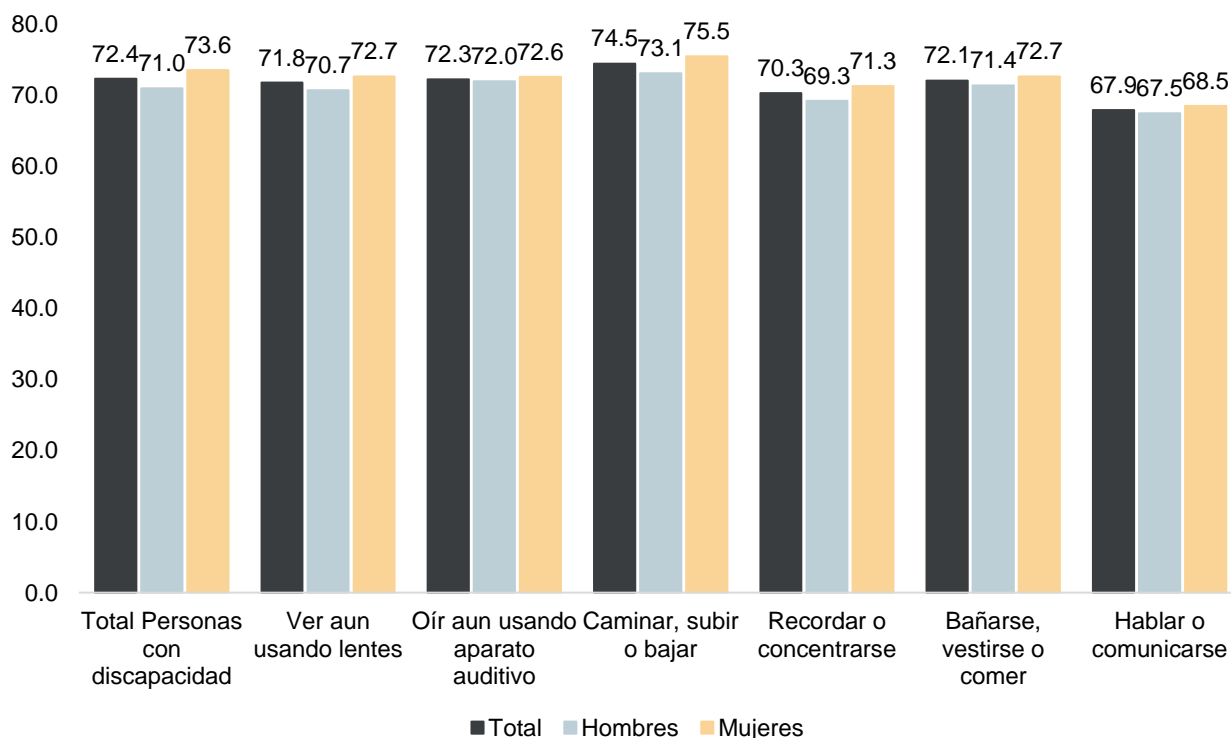
Fuente: elaborado por el IIEG con base en INEGI; Censo de Población y Vivienda 2020.

² La suma de las actividades cotidianas puede ser mayor al total por aquellas personas que tienen más de una discapacidad.

En ese mismo sentido, entre la población que tenía alguna limitación, según el tipo de actividad cotidiana que realizaba con poca dificultad, había 503 mil 446 (60.9%) personas con limitación para ver aun usando lentes, 174 mil 896 (21.2%) para oír aun usando aparato auditivo, 276 mil 051 (33.4%) para caminar, subir o bajar; 169 mil 697 (20.5%) para recordar o concentrarse, 43 mil 550 (5.3%) para bañarse, vestirse o comer y 53 mil 378 (6.5%) para hablar o comunicarse³.

En lo que se refiere específicamente a la población jalisciense con discapacidad (386,577), destaca que 206 mil 562 (53.4%) eran mujeres y 180 mil 015 (46.6%) hombres. Al analizar este sector de la población por grupos de edad, un 9.6% (37,223) eran niñas, niños y adolescentes de entre 0 y 14 años, 9.3% (35,905) jóvenes de 15 a 29 años, 29.2% (112,797) personas adultas de 30 a 59 años y 51.9% (200,627) personas adultas mayores de 60 años y más.

Proporción de población con discapacidad afiliada a servicios de salud, Jalisco 2020



Fuente: elaborado por el IIEG con base en INEGI; Censo de Población y Vivienda 2020.

³ La suma de las actividades cotidianas puede ser mayor al total por aquellas personas que tienen más de una limitación.

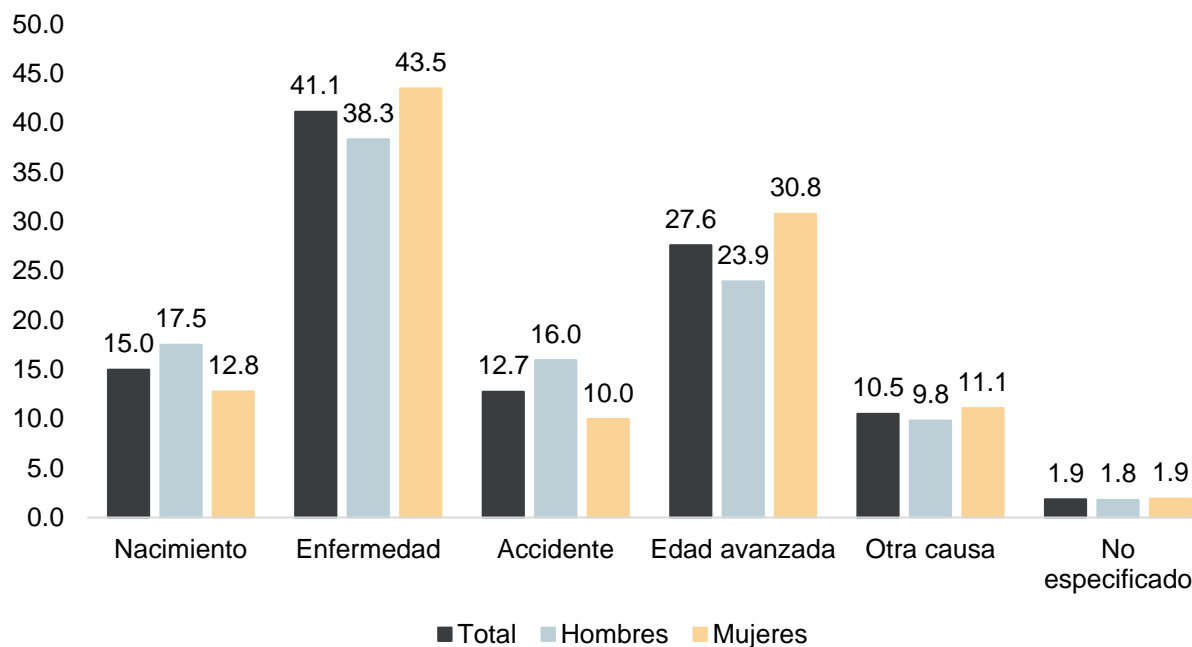
Es importante mencionar que, en 2020 un 72.4% (279,735) de las personas con discapacidad en Jalisco, se encontraban afiliadas a servicios de salud. No obstante, un monto de 106 mil 675 (27.6%) no contaban con afiliación a estos servicios, de las cuales 54 mil 530 (51.1%) eran mujeres y 52 mil 145 (48.9%) hombres.

Sobresale que, era mayor la proporción de mujeres jaliscienses con discapacidad que tenían afiliación a servicios de salud, con un 73.6% de ellas, en comparación con un 71.0% de los hombres.

De acuerdo con el tipo de actividad cotidiana, un 71.8% de las personas con discapacidad para ver aun usando lentes se encontraban afiliadas a servicios de salud; situación que compartían el 72.3% de las que tenían discapacidad para oír aun usando aparato auditivo, 74.5% de las que caminaban, subían o bajaban con mucha dificultad o no podían hacerlo, 70.3% de las que presentaban discapacidad para recordar o concentrarse, 72.1% de las de bañarse, vestirse o comer y 67.9% de aquellas con discapacidad para hablar o comunicarse.

Conforme a datos del cuestionario ampliado del Censo 2020, el 15.0% de la población en viviendas particulares habitadas con discapacidad en el estado, señalaron que esta fue adquirida desde el nacimiento, en un 41.1% de los casos se generó por alguna enfermedad, un 12.7% por algún accidente y 27.6% señaló que fue causa de una edad avanzada.

Población en viviendas particulares habitadas con discapacidad según sexo y causa de la discapacidad, Jalisco 2020



Fuente: elaborado por el IIEG con base en INEGI; Censo de Población y Vivienda 2020.

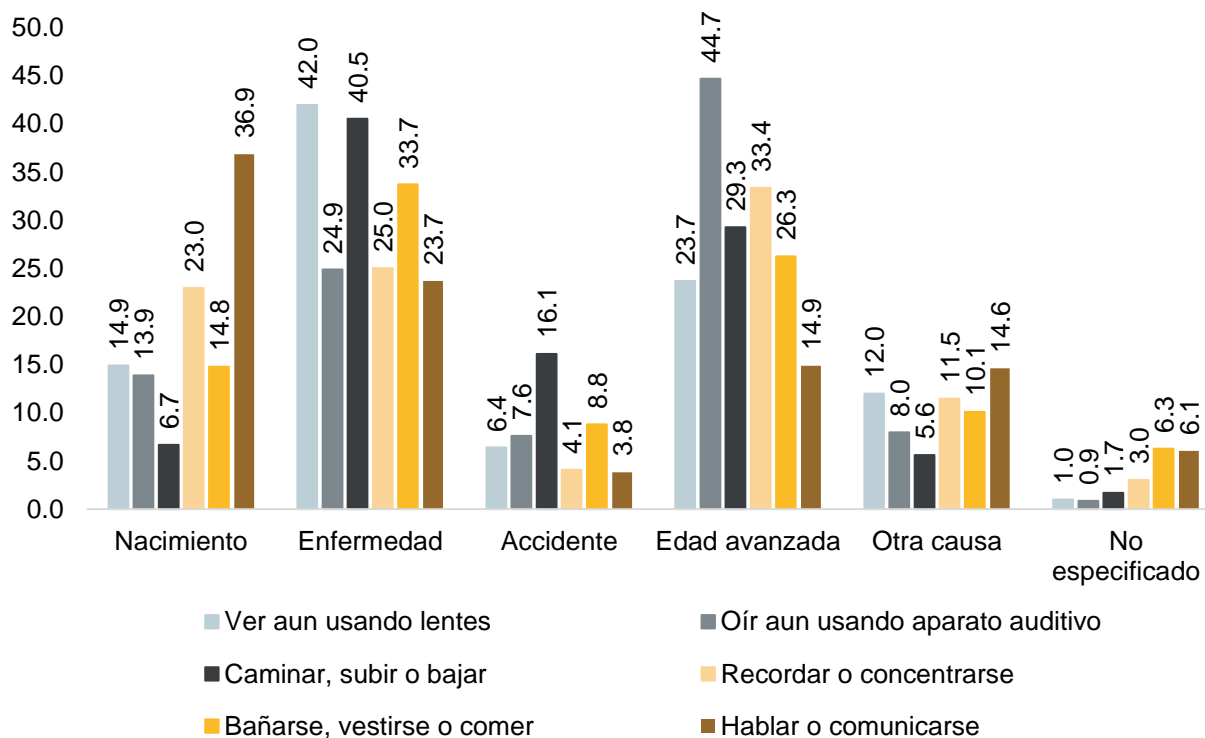
Entre la población del estado en viviendas particulares habitadas, un 14.9% de las personas con discapacidad para ver aun usando lentes, la presentó desde el nacimiento; 42.0% por enfermedad, 6.4% por accidente y 23.7% por edad avanzada.

Respecto a los que presentaban discapacidad para oír aun usando aparato auditivo, el 13.9% la tenía desde el nacimiento, 24.9% por enfermedad, 7.6% por accidente y 44.7% la adquirió por edad avanzada.

Destaca que, entre las y los que señalaron que la causa de su discapacidad fue por accidente, la mayor proporción fue entre aquellas personas que presentaban mucha dificultad o que no podían caminar, subir o bajar, con un 16.1%. Esta misma discapacidad la presentó de nacimiento un 6.7%, por enfermedad la desarrolló un 40.7% y por edad avanzada el 29.3%.

Destaca también que, por causa de la edad avanzada, un 33.4% de las y los jaliscienses desarrollaron una discapacidad para recordar o centrarse, un 26.3% para bañarse, vestirse o comer y 14.9% para hablar o comunicarse.

Población en viviendas particulares habitadas con discapacidad según tipo de actividad cotidiana y causa de la discapacidad, Jalisco 2020



Fuente: elaborado por el IIEG con base en INEGI; Censo de Población y Vivienda 2020.