

Cifras de empleo formal en Jalisco en octubre de 2021 por sector de actividad económica y municipio

- **Por sector de actividad económica**

De acuerdo con la base de datos que el IMSS envía al IIEG de los trabajadores asegurados por sector de actividad económica y municipio, la generación de empleo de 10,504 plazas formales en octubre de 2021 en Jalisco se debió principalmente al sector comercio donde se reflejó un crecimiento de 2,899 nuevos trabajadores en el mes con una variación mensual de 0.75%.

El segundo sector con mayor generación de empleo mensual en términos absolutos es el sector servicios, el cual registró 2,345 nuevos empleos, con una variación mensual de 0.38%; y en tercer lugar la agricultura, ganadería, silvicultura y pesca que registró un incremento de 2,166 asegurados con una tasa mensual de 1.88%. Otros sectores que crecieron fueron la industria de transformación que reportó 1,632 empleos nuevos con una tasa mensual de 0.34%; transporte y comunicaciones con una generación de 783 trabajadores y una tasa de 0.83% y la industria de la construcción con 753 nuevas plazas con una variación mensual de 0.53%.

En contraste, los sectores que sufrieron pérdidas fueron: la industria eléctrica y captación de agua potable reportó una disminución de 54 plazas con una tasa mensual de -0.56%; y las industrias extractivas con una baja de 20 trabajadores y una variación mensual de -0.76%.

Empleos en Jalisco por sector de actividad económica, octubre 2021 vs septiembre 2021

Sector de actividad económica	Septiembre 2021	Octubre 2021	Empleos nuevos	Variación % mensual
Agricultura, Ganadería, Silvicultura y Pesca	115,046	117,212	2,166	1.88%
Comercio	385,474	388,373	2,899	0.75%
Construcción	140,812	141,565	753	0.53%
Ind. Elec. y Captación de Agua Potable	9,562	9,508	-54	-0.56%
Industria de Transformación	480,063	481,695	1,632	0.34%
Industrias Extractivas	2,640	2,620	-20	-0.76%
Servicios	619,859	622,204	2,345	0.38%
Transporte y Comunicaciones	94,275	95,058	783	0.83%
Total	1,847,731	1,858,235	10,504	0.57%

Fuente: IIEG con información del IMSS.

En el acumulado de enero a octubre del 2021, son seis los sectores que han observado crecimiento en el empleo: la industria de transformación con 29,154 nuevos empleos y una variación acumulada de 6.44%; comercio con 21,374 trabajadores más y una variación de 5.82%; la industria de la construcción con 8,416 trabajadores con una variación de 6.32%; servicios con 7,432 plazas y una tasa acumulada de 1.21%; transporte y comunicaciones con 6,641 nuevas plazas y una variación acumulada de 7.51%; y, agricultura, ganadería, silvicultura y pesca con una generación acumulada de 5,445 empleos formales presentando una tasa de 4.87%.

Sin embargo, son dos los sectores que reflejan disminución en sus registros: las industrias extractivas con 118 trabajadores menos y una tasa acumulada de -4.31%; y la industria eléctrica y captación de agua potable que perdió 476 empleos, lo que significó una variación acumulada de -4.77%.

Empleos en Jalisco por sector de actividad económica, acumulado a octubre 2021

Sector de actividad económica	Diciembre 2020	Octubre 2021	Empleos nuevos	Variación % acumulada
Agricultura, Ganadería, Silvicultura y Pesca	111,767	117,212	5,445	4.87%
Comercio	366,999	388,373	21,374	5.82%
Construcción	133,149	141,565	8,416	6.32%
Ind. Elec. y Captación de Agua Potable	9,984	9,508	-476	-4.77%
Industria de Transformación	452,541	481,695	29,154	6.44%
Industrias Extractivas	2,738	2,620	-118	-4.31%
Servicios	614,772	622,204	7,432	1.21%
Transporte y Comunicaciones	88,417	95,058	6,641	7.51%
Total	1,780,367	1,858,235	77,868	4.37%

Fuente: IIEG con información del IMSS.

En el comparativo anual de octubre del 2020 con octubre del 2021, siete de los ocho sectores han recuperado empleo formal. La industria de transformación reportó un aumento de 29,868 trabajadores asegurados con una variación anual de 6.61%; comercio presentó un incremento de 22,612 empleos formales y una tasa anual de 6.18%; transporte y comunicaciones tiene 6,998 asegurados más y una variación anual de 7.95% siendo la tasa más alta en este periodo; agricultura, ganadería, silvicultura y pesca presentó un aumento de 6,438 trabajadores en octubre del 2021 comparado con octubre del 2020, con una variación anual de 5.81%; servicios generó 2,248 empleos con una tasa anual de 0.36%; la industria de la construcción registró 2,121 plazas más y una variación anual de 1.52%; y las industrias extractivas reflejaron un aumento de 9 empleos y una tasa anual de 0.34%.

En contraste, la industria eléctrica y captación de agua potable reflejó una pérdida de 393 empleos con una tasa anual de -3.97%.

Empleos en Jalisco por sector de actividad económica, anual octubre 2021 vs octubre 2020

Sector de actividad económica	Octubre 2020	Octubre 2021	Empleos nuevos	Variación % acumulada
Agricultura, Ganadería, Silvicultura y Pesca	110,774	117,212	6,438	5.81%
Comercio	365,761	388,373	22,612	6.18%
Construcción	139,444	141,565	2,121	1.52%
Ind. Elec. y Captación de Agua Potable	9,901	9,508	-393	-3.97%
Industria de Transformación	451,827	481,695	29,868	6.61%
Industrias Extractivas	2,611	2,620	9	0.34%
Servicios	619,956	622,204	2,248	0.36%
Transporte y Comunicaciones	88,060	95,058	6,998	7.95%
Total	1,788,334	1,858,235	69,901	3.91%

Fuente: IIEG con información del IMSS.

Por sector de actividad económica y género

De los 10,504 empleos formales generados en octubre de 2021 en Jalisco, 4,460 son hombres y 6,044 son mujeres. El sector comercio con 2,899 fue el sector que más empleos nuevos generó, de los cuales, 1,057 son hombres y 1,842 son mujeres.

Servicios mostró un incremento de 2,345 nuevos trabajadores, de los cuales 637 son hombres y 1,708 mujeres. Por su parte, la agricultura, ganadería, silvicultura y pesca reportó un incremento de 2,166 empleos en el mes de octubre de 2021 de los cuales 1,282 son hombres y 884 son mujeres; la industria de la transformación subió el número de sus registros con 595 hombres y 1,037 mujeres sumando 1,632 nuevas plazas. El sector de transporte y comunicaciones mostró aumento en sus registros con un incremento de 783 plazas, de las cuales, se dieron de alta 365 hombres y 418 mujeres.

Por otra parte, la industria de la construcción dio de alta a 590 hombres y 163 mujeres, dando una total de 753 trabajadores nuevos.

Por último, las industrias extractivas reflejaron una pérdida de 20 empleos formales, siendo 25 hombres dados de baja y 5 mujeres dadas de alta en sus registros.

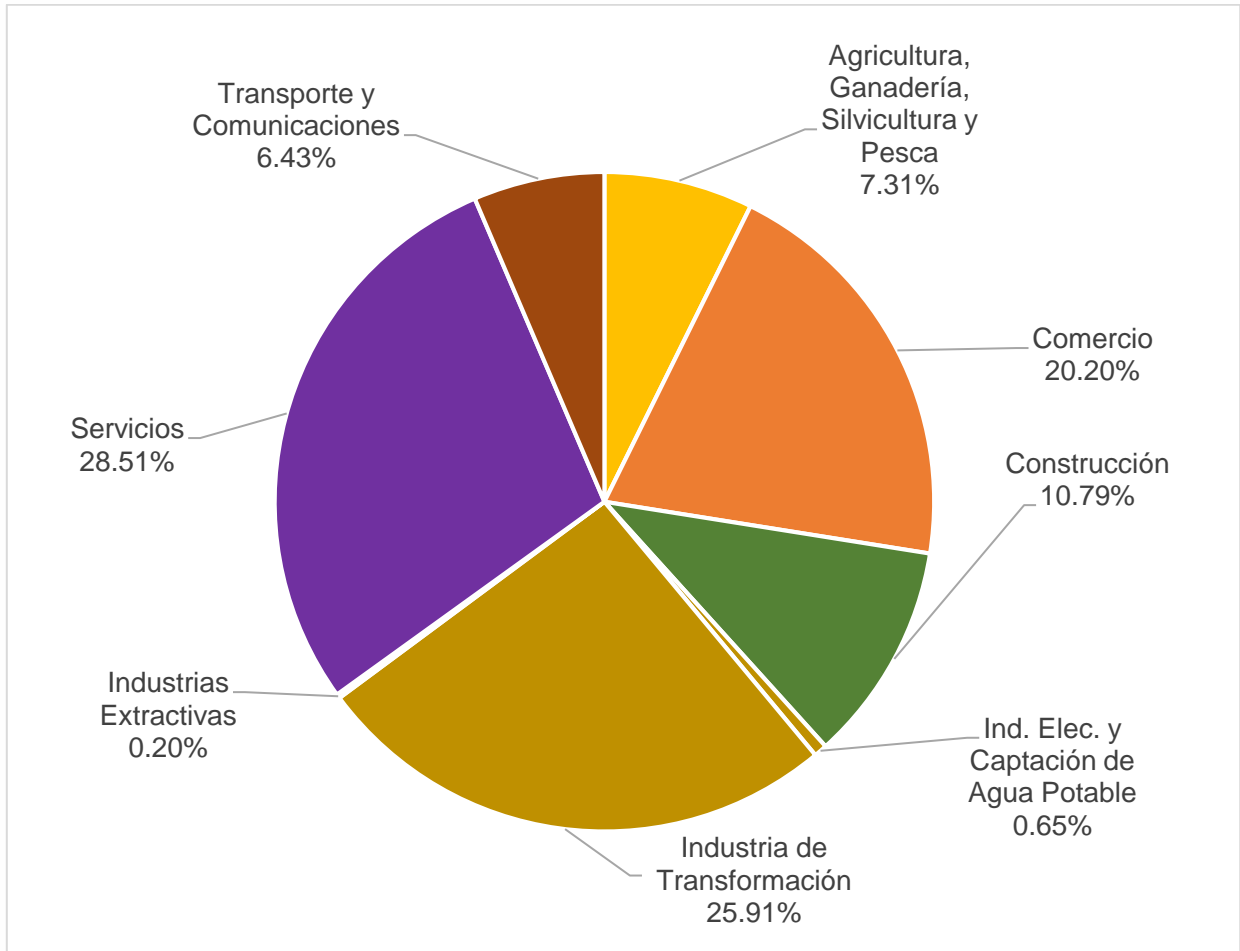
Trabajadores asegurados en el IMSS en Jalisco por sector de actividad económica y sexo, septiembre y octubre de 2021

Sector de actividad económica	Septiembre 2021			Octubre 2021			Empleos nuevos		
	Hombres	Mujeres	Total	Hombres	Mujeres	Total	Hombres	Mujeres	Total
Agricultura, Ganadería, Silvicultura y Pesca	80,272	34,774	115,046	81,554	35,658	117,212	1,282	884	2,166
Comercio	224,327	161,147	385,474	225,384	162,989	388,373	1,057	1,842	2,899
Construcción	119,764	21,048	140,812	120,354	21,211	141,565	590	163	753
Ind. Elec. y Captación de Agua Potable	7,277	2,285	9,562	7,236	2,272	9,508	-41	-13	-54
Industria de Transformación	288,412	191,651	480,063	289,007	192,688	481,695	595	1,037	1,632
Industrias Extractivas	2,302	338	2,640	2,277	343	2,620	-25	5	-20
Servicios	317,406	302,453	619,859	318,043	304,161	622,204	637	1,708	2,345
Transporte y Comunicaciones	71,395	22,880	94,275	71,760	23,298	95,058	365	418	783
Total	1,111,155	736,576	1,847,731	1,115,615	742,620	1,858,235	4,460	6,044	10,504

Fuente: IIEG con información del IMSS.

Para el mes de octubre de 2021 se reportan 1,115,615 hombres asegurados en el IMSS, de los cuales, el 28.51% se encuentra ubicado el sector servicios, el 25.91% en industrias de la transformación, el 20.20% en el sector comercio, y el 25.38% en los sectores restantes.

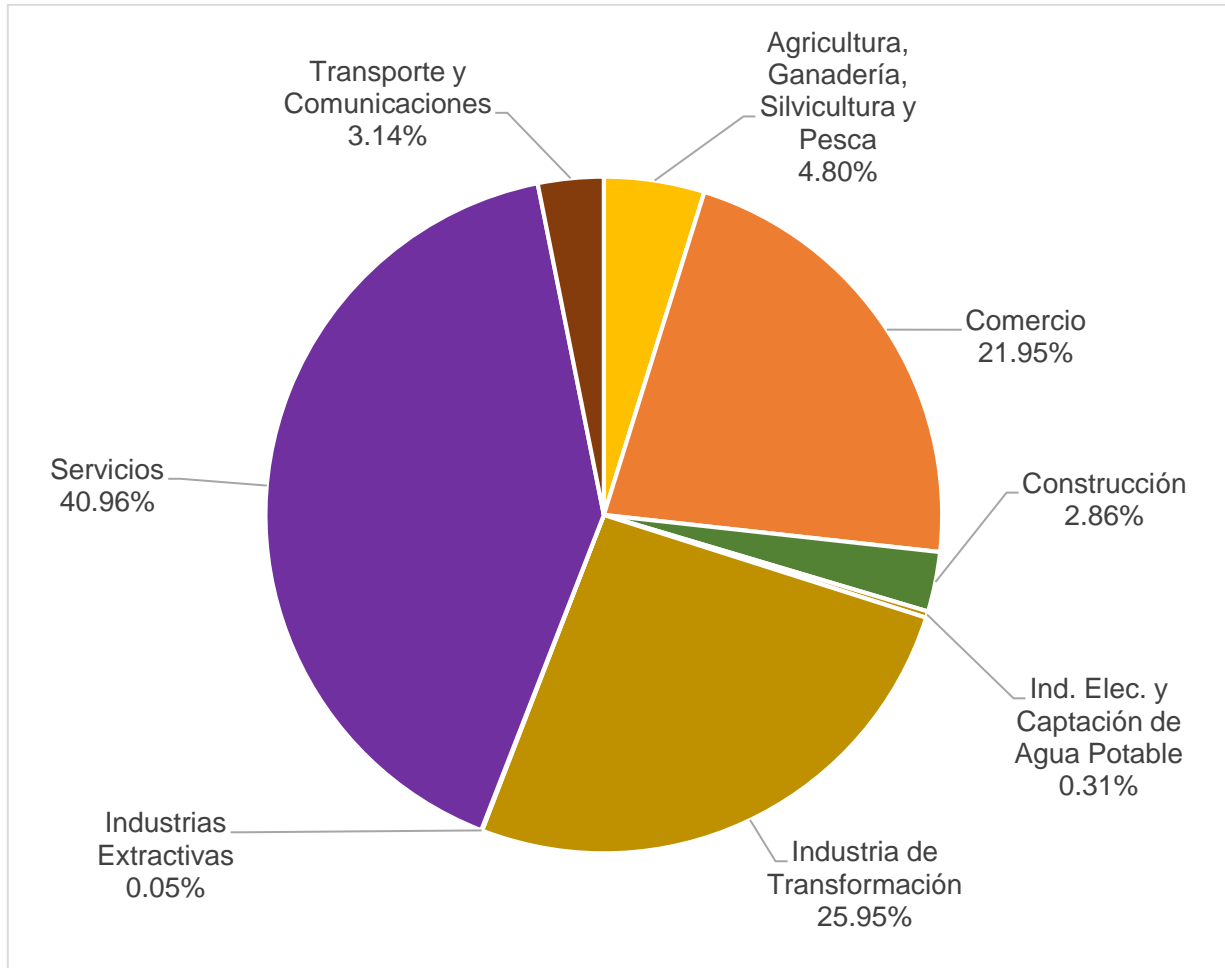
Distribución porcentual de trabajadores asegurados en el IMSS por sector de actividad económica, octubre 2021 (hombres)



Fuente: IIEG con información del IMSS.

De las 742,620 mujeres registradas al IMSS en el mes de octubre de 2021, el 40.96% se encuentra laborando en el sector servicios, el 25.95% en la industria de la transformación, el 21.95% en el sector comercio, y el 11.15% en el resto de los sectores.

Distribución porcentual de trabajadores asegurados en el IMSS por sector de actividad económica, octubre 2021 (mujeres)



Fuente: IIEG con información del IMSS.

- **Por grupos de edad**

Durante el mes de octubre de 2021, se generaron 10,504 empleos formales en Jalisco, crecimiento que se ubica principalmente en el rango de 20 a 24 años que presentó un crecimiento de 2,544 plazas y una variación mensual de 1.11%, seguido por los de 25 a 29 años con 1,729 nuevos trabajadores y una variación mensual de 0.58%. El tercer rango de edad con mayor incremento en el empleo en términos absolutos es el de entre 30 a 34 años con 1,283 empleos y una variación mensual de 0.46%.

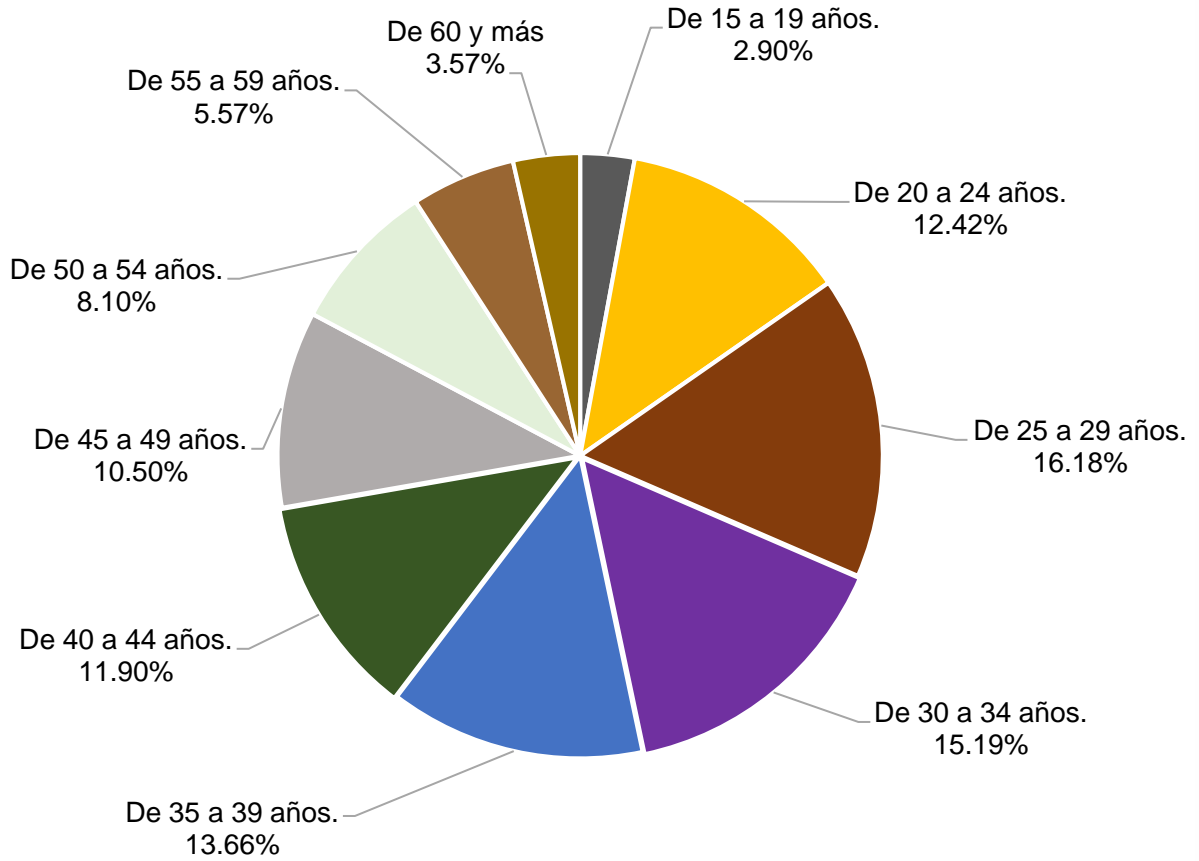
Empleos en Jalisco por grupos de edad, septiembre y octubre de 2021

Grupos de edad	Septiembre 2021	Octubre 2021	Empleos nuevos	Variación % mensual
De 15 a 19 años.	53,034	53,848	814	1.53%
De 20 a 24 años.	228,243	230,787	2,544	1.11%
De 25 a 29 años.	298,920	300,649	1,729	0.58%
De 30 a 34 años.	280,975	282,258	1,283	0.46%
De 35 a 39 años.	253,035	253,924	889	0.35%
De 40 a 44 años.	219,840	221,096	1,256	0.57%
De 45 a 49 años.	194,619	195,153	534	0.27%
De 50 a 54 años.	149,601	150,556	955	0.64%
De 55 a 59 años.	103,171	103,577	406	0.39%
De 60 a 64 años.	42,429	42,587	158	0.37%
De 65 a 69 años.	14,530	14,485	-45	-0.31%
De 70 a 74 años.	5,507	5,503	-4	-0.07%
De 75 ó más años	3,780	3,769	-11	-0.29%
Menor a 15 años.	47	43	-4	-8.51%
Total	1,847,731	1,858,235	10,504	0.57%

Fuente: IIEG con información del IMSS.

De los 1,858,235 trabajadores registrados en el IMSS en el mes de octubre de 2021, el 16.18% se encuentra entre los 25 a 29 años, seguido por los trabajadores que tienen entre 30 y 34 años que representan el 15.19%. Los trabajadores de 35 a 39 años representan el 13.66% del total de los trabajadores asegurados.

Distribución porcentual de trabajadores asegurados en el IMSS grupo de edad, octubre 2021

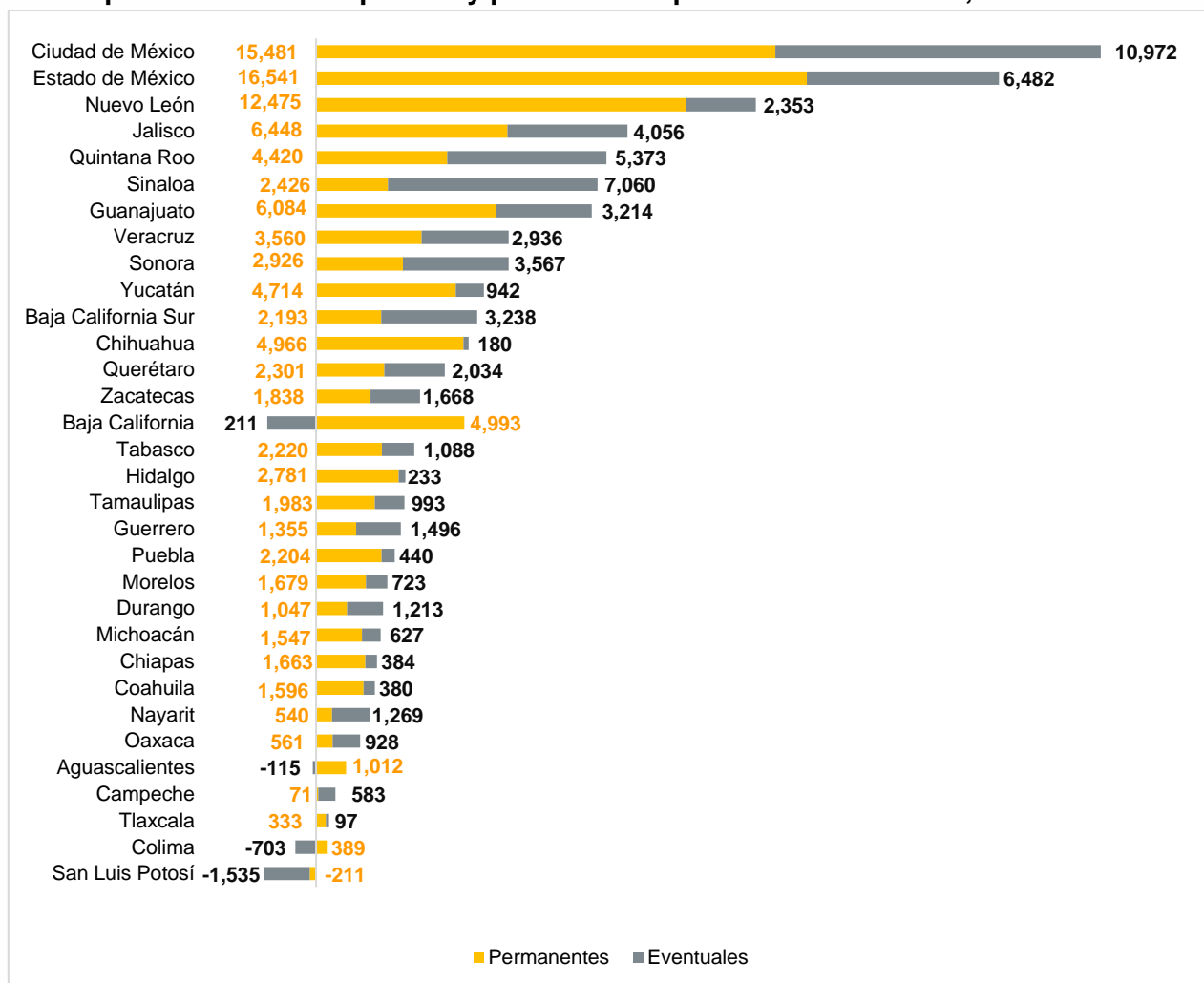


Fuente: IIEG con información del IMSS.

Empleos nuevos formales en octubre de 2021, por tipo y delegación estatal

Por delegación estatal, la Ciudad de México presentó una generación de empleo permanente de 15,481 trabajadores y 10,972 eventuales, quedando en primer lugar. Jalisco registró una recuperación de 10,504 empleos nuevos, de los cuales, 6,448 son permanentes y 4,056 eventuales, en contraste con el mes previo donde recuperó 11,400 puestos de trabajo, de los cuales, 4,985 fueron empleos permanentes y 4,771 eventuales. Con el resultado mensual, Jalisco se coloca en el lugar 4 a nivel nacional en términos absolutos. A nivel nacional, los empleos permanentes aumentaron en 112,136 y los eventuales en 60,532 lo que resultó en un aumento total de 172,668 empleos formales en el mes.

Empleos formales temporales y permanentes por entidad federativa, octubre 2021



Fuente: IIEG con información del IMSS.

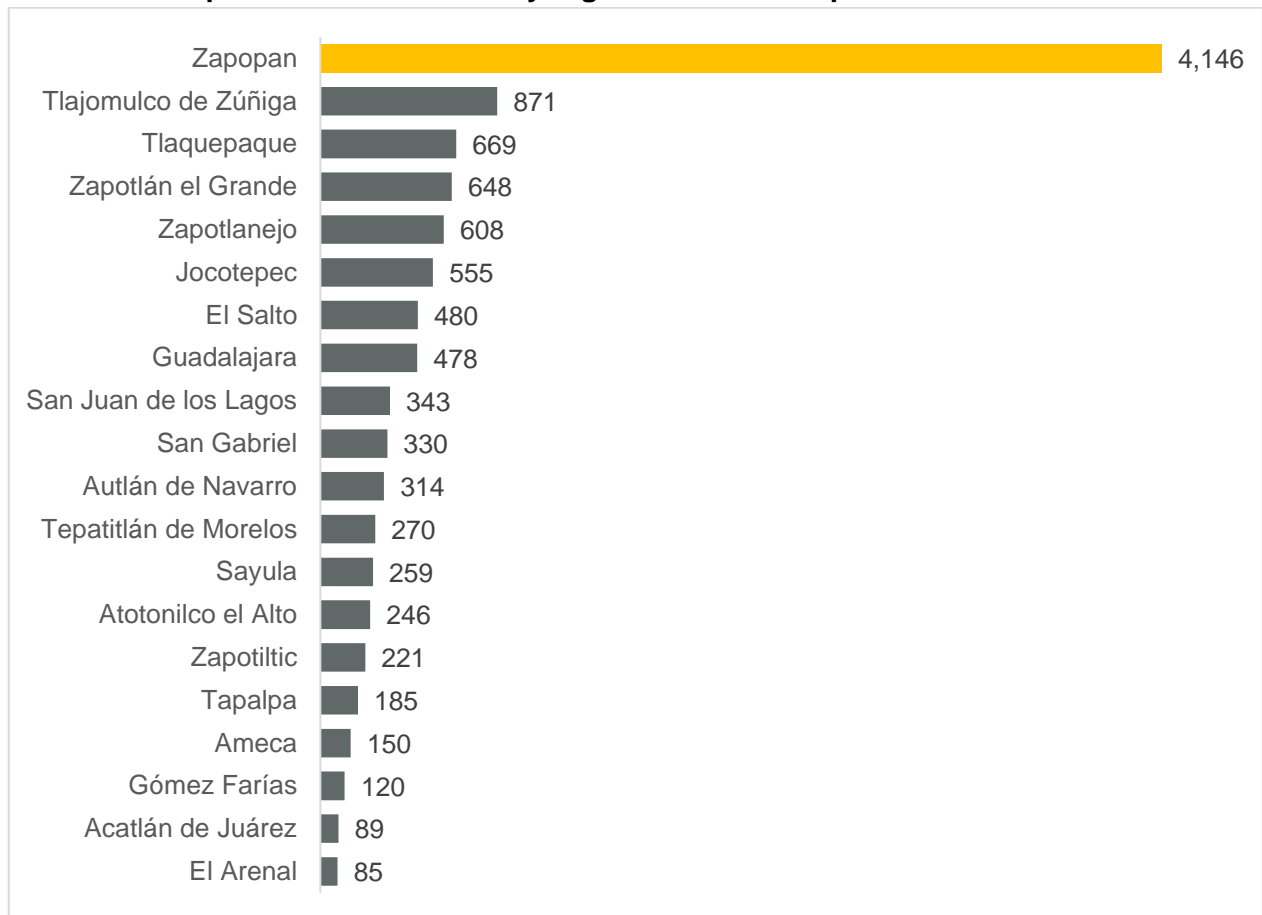
Nota: La información presentada es con base en la información por delegaciones del IMSS que publica en su plataforma, la cual difiere para algunos estados con la que posteriormente envía al IIEG por entidad federativa. Para Baja California, Baja California Sur, Coahuila, Colima, Guanajuato, Michoacán, Nuevo León, Oaxaca, Sonora, Tamaulipas y Veracruz, las cifras por delegación y entidad tienen pequeñas diferencias debido a que las cifras por delegación contienen trabajadores de otras entidades, ya que una clínica que se encuentre en el límite estatal registra y atiende a comunidades de entidades colindantes. Estas diferencias se corrigen cuando el IMSS envía la base de datos por entidad federativa al IIEG días después de liberar la cifra por delegación en su cubo interactivo.

- **Municipios con mayor generación de empleo en octubre de 2021**

Los tres municipios de Jalisco que más generaron empleo formal durante el mes de octubre en términos absolutos fueron Zapopan con 4,146 trabajadores, Tlajomulco de Zúñiga con 871 nuevos empleos y Tlaquepaque con 669 trabajadores asegurados nuevos. De los 125 municipios, 77 de ellos, que representan el 61.60%, registraron aumento en el empleo formal con un total de 12,000 empleos nuevos.

En el mes de septiembre son 8 los municipios que no muestran movimiento en su registro de trabajadores asegurados.

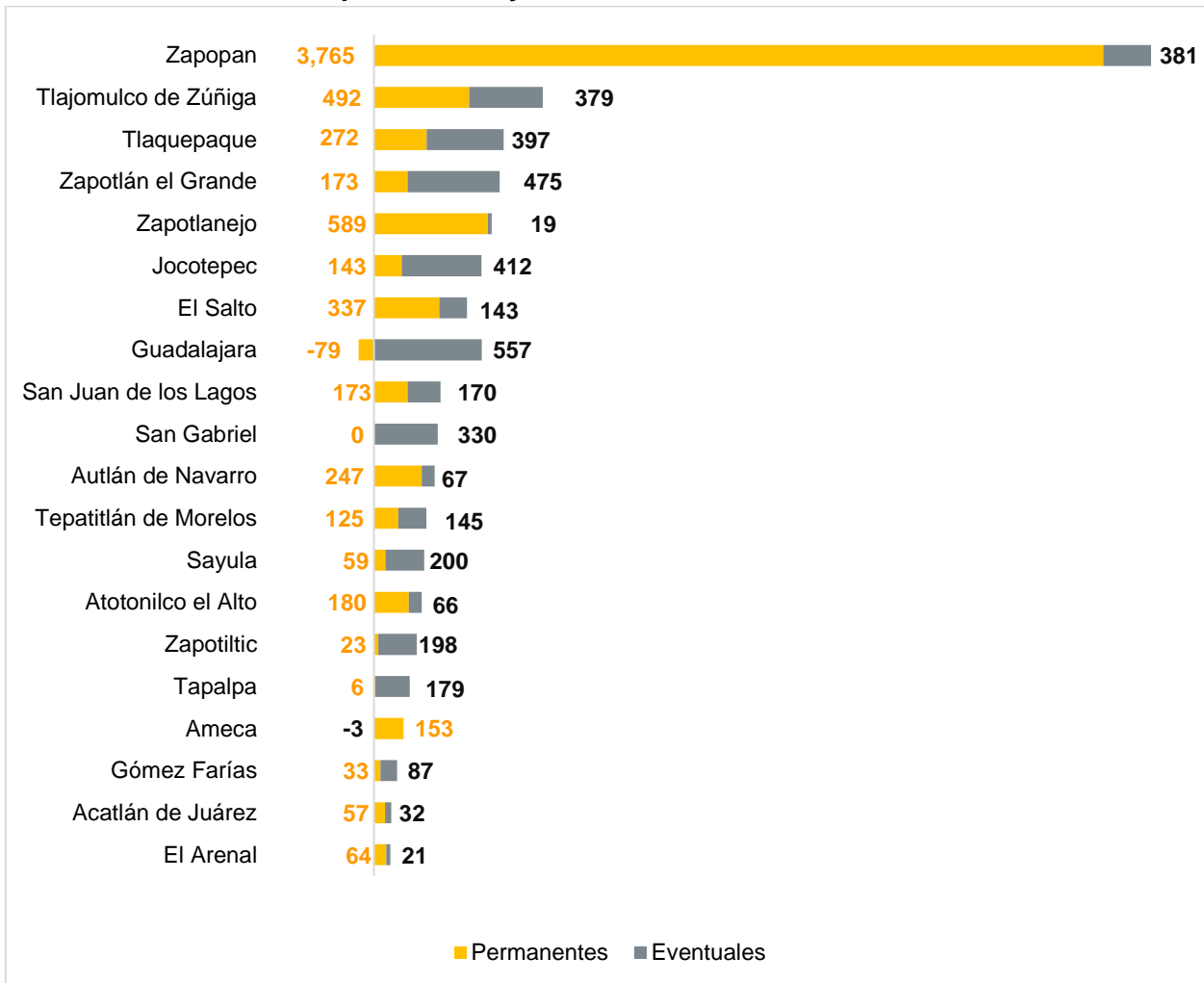
Los 20 municipios de Jalisco con mayor generación de empleo formal en octubre de 2021



Fuente: IIEG con información del IMSS.

Los empleos formales generados en octubre en los 20 municipios de Jalisco con mayor generación de empleos son tanto permanentes como eventuales. En Zapopan, que es el municipio con más empleos generados, se compone de 3,765 permanentes y 381 eventuales. Por su parte, Tlajomulco de Zúñiga tuvo 492 permanentes y 379 empleos eventuales, mientras que Tlaquepaque registró 272 permanentes y 397 eventuales.

Los 20 municipios de Jalisco con mayor generación de empleo formal total, por tipo permanente y eventual, octubre de 2021

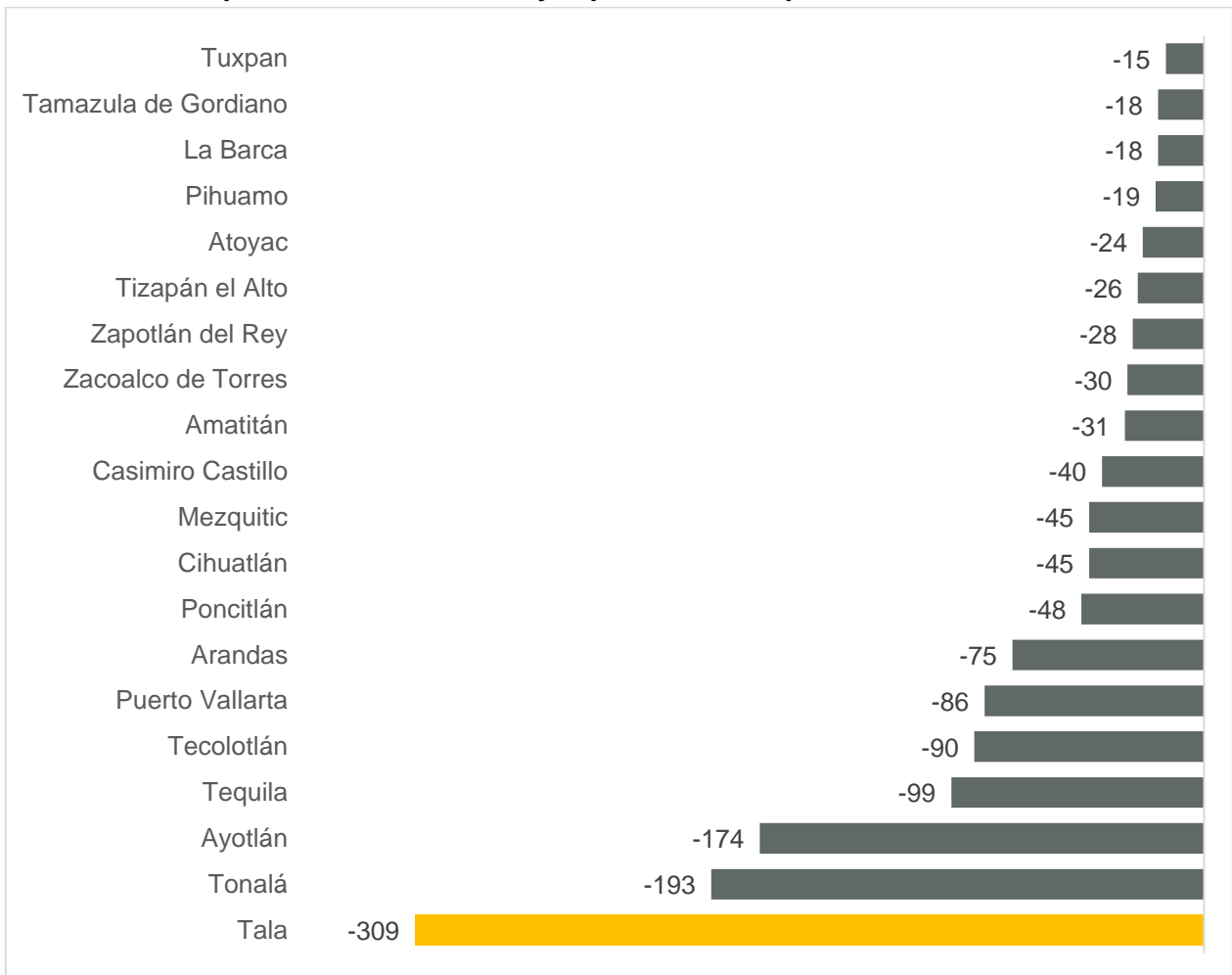


Fuente: IIEG con información del IMSS.

- **Municipios con mayor pérdida de empleo en octubre 2021**

Tala fue el municipio que mayor pérdida de empleos formales tuvo en el mes con -309 trabajadores. Tonalá es el segundo municipio con mayor disminución de empleos con -193, seguido de Ayotlán con -174 empleos formales. De los 125 municipios, en 40 de ellos que representan el 32.00% de los municipios registraron pérdida de empleo, un total de -1,496.

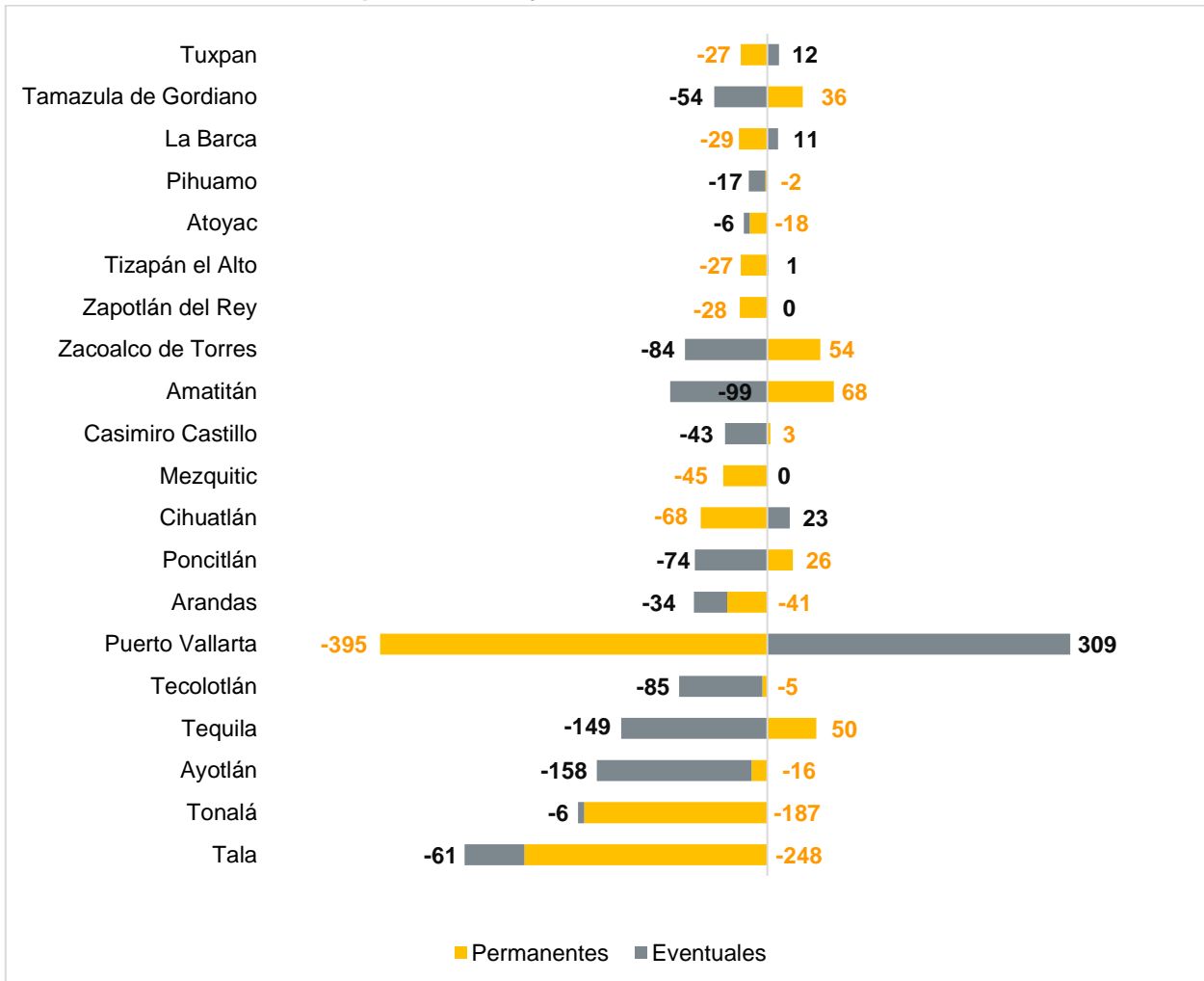
Los 20 municipios de Jalisco con mayor pérdida de empleo formal en octubre de 2021



Fuente: IIEG con información del IMSS.

Dentro de los municipios con mayor pérdida absoluta de empleo en el mes, Tala tuvo -248 empleos permanentes y -61 empleos eventuales, mientras que Tonalá registró 187 trabajadores permanentes nuevos y redujo 6 eventuales. Por su parte, Ayotlán tuvo -16 empleos permanentes y disminuyó 158 empleos eventuales.

Los 20 municipios de Jalisco con mayor pérdida de empleo formal total, por tipo permanente y eventual, octubre 2021



Fuente: IIEG con información del IMSS.