

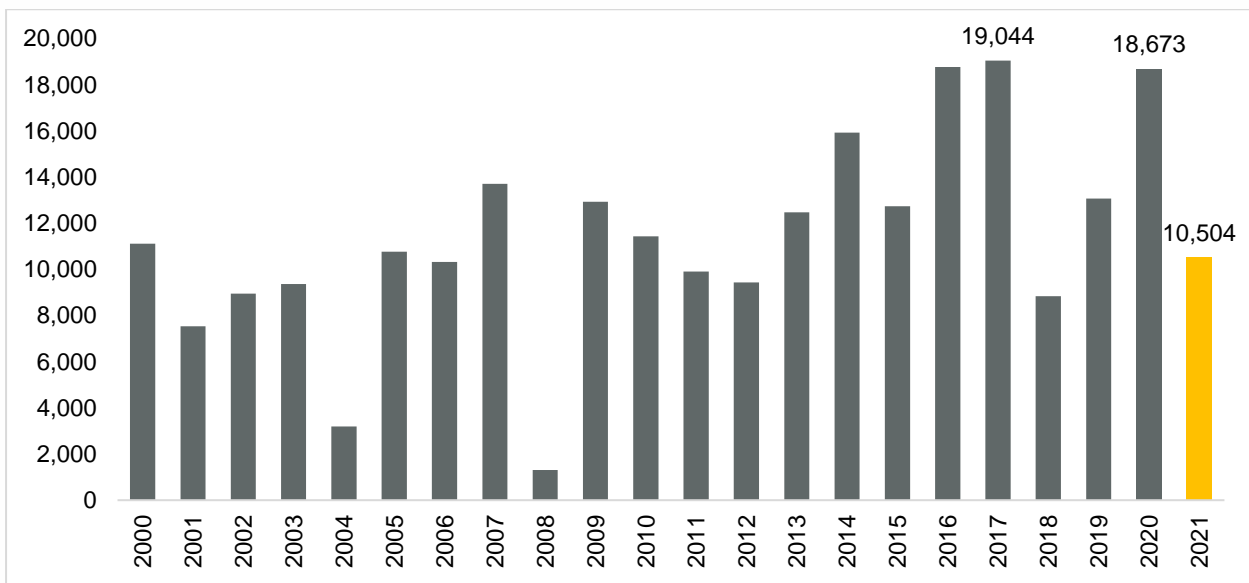
Se generaron en Jalisco 10,504 empleos formales en octubre de 2021

De acuerdo con las cifras del IMSS, en octubre de 2021 en Jalisco se tenían registrados a 1,858,235 trabajadores asegurados, lo que representa una generación de 10,504 empleos formales con respecto al mes anterior, una variación mensual de 0.57%, y una variación positiva anual de 3.91%. La generación de empleos de octubre de 2021 es menor en comparación con octubre de 2020 cuando se generaron 18,673 puestos de trabajo. El número de trabajadores registrados en el IMSS en Jalisco en octubre de 2021 supera en 20,269 empleos a los que se tenían registrados en febrero de 2020, de 1,837,966 registros.

Por tipo de empleo, aumentó en las dos modalidades con 6,448 empleos permanentes (61.39%) y 4,056 eventuales (38.61%) en octubre.

A nivel nacional, en el mismo mes se tuvo una recuperación de 172,668 puestos de trabajo, lo que representa una tasa mensual de 0.84% y una tasa anual de 4.34%, para un total de 20,767,587 trabajadores registrados en el IMSS. Con este dato, se supera el nivel prepandemia de febrero de 2020 cuando se tenían registrados a 20,613,536 trabajadores formales en el país.

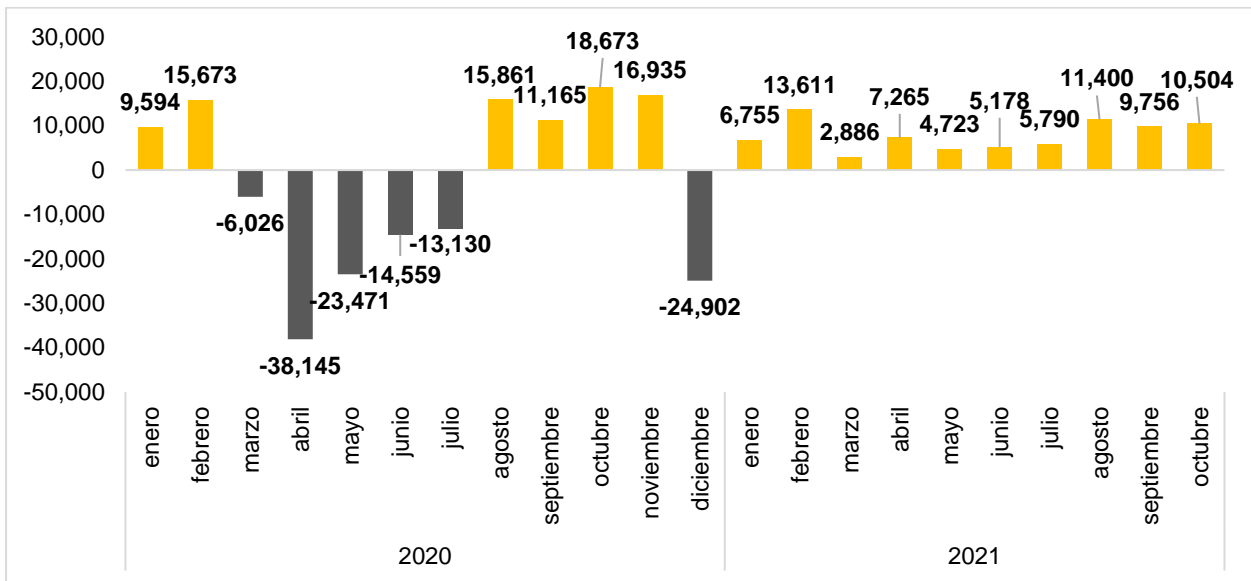
Empleos formales generados en octubre en Jalisco, 2000-2021



Fuente: IIEG con información del IMSS.

La pandemia generó una pérdida de empleo formal de abril a julio del año pasado de 95,331 empleos, mientras que de agosto a noviembre de recuperaron 62,634 puestos de trabajo formales. En diciembre por efectos estacionales (cada diciembre se presenta una reducción) se registró una pérdida de 24,902 empleos. De enero a octubre de este año se tienen otra vez cifras positivas, lo que implica que en los primeros 10 meses de este año se han generado 77,868 empleos nuevos formales.

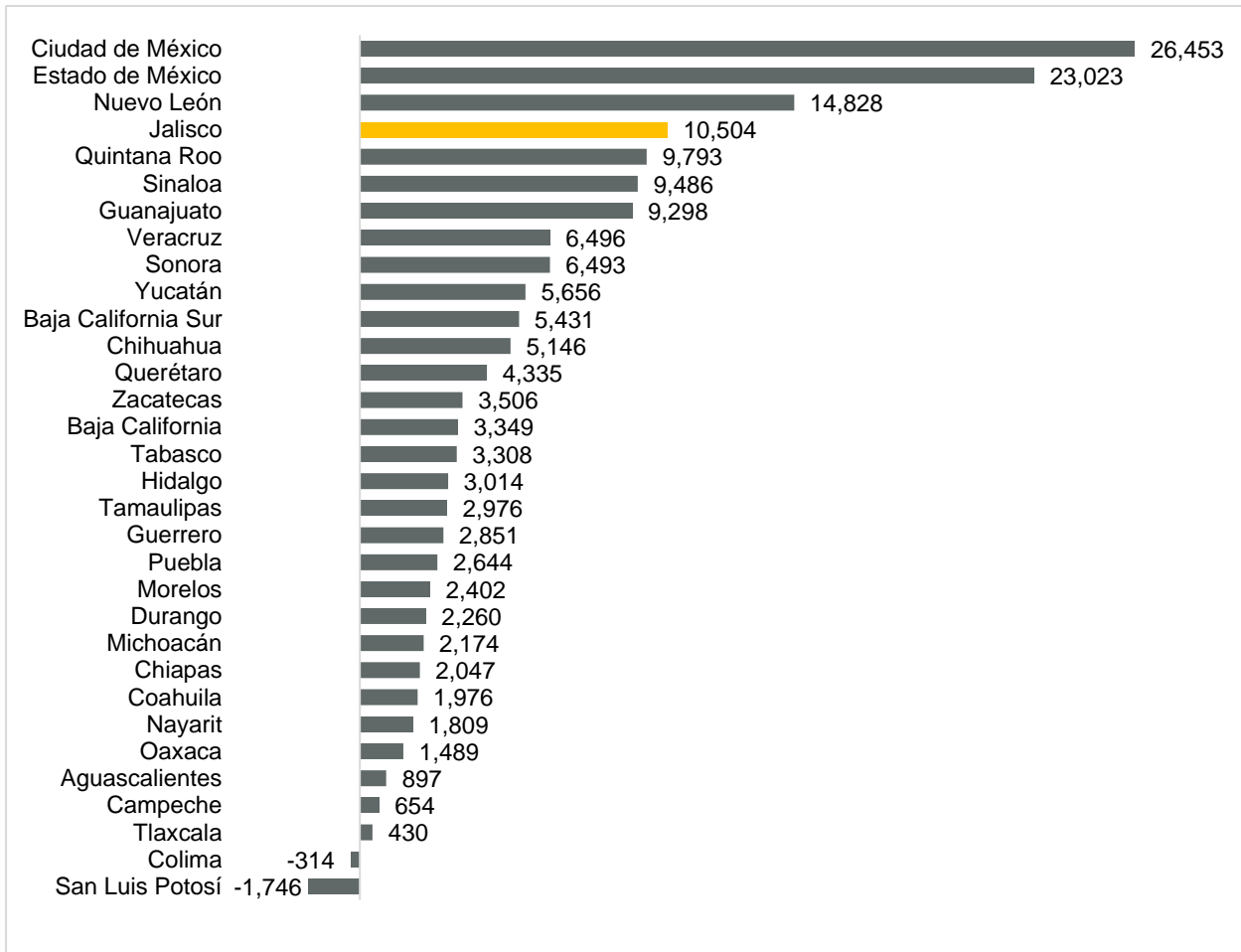
Empleos formales generados en Jalisco de enero de 2020 a octubre de 2021



Fuente: IIEG con información del IMSS.

La cifra de 10,504 empleos coloca a Jalisco en lugar 4 a nivel nacional en generación de nuevos empleos en términos absolutos en octubre. Por otro lado, la Ciudad de México fue la entidad que más generó empleo formal con 26,453 trabajadores asegurados.

Empleos formales generados en octubre 2021 por entidad federativa

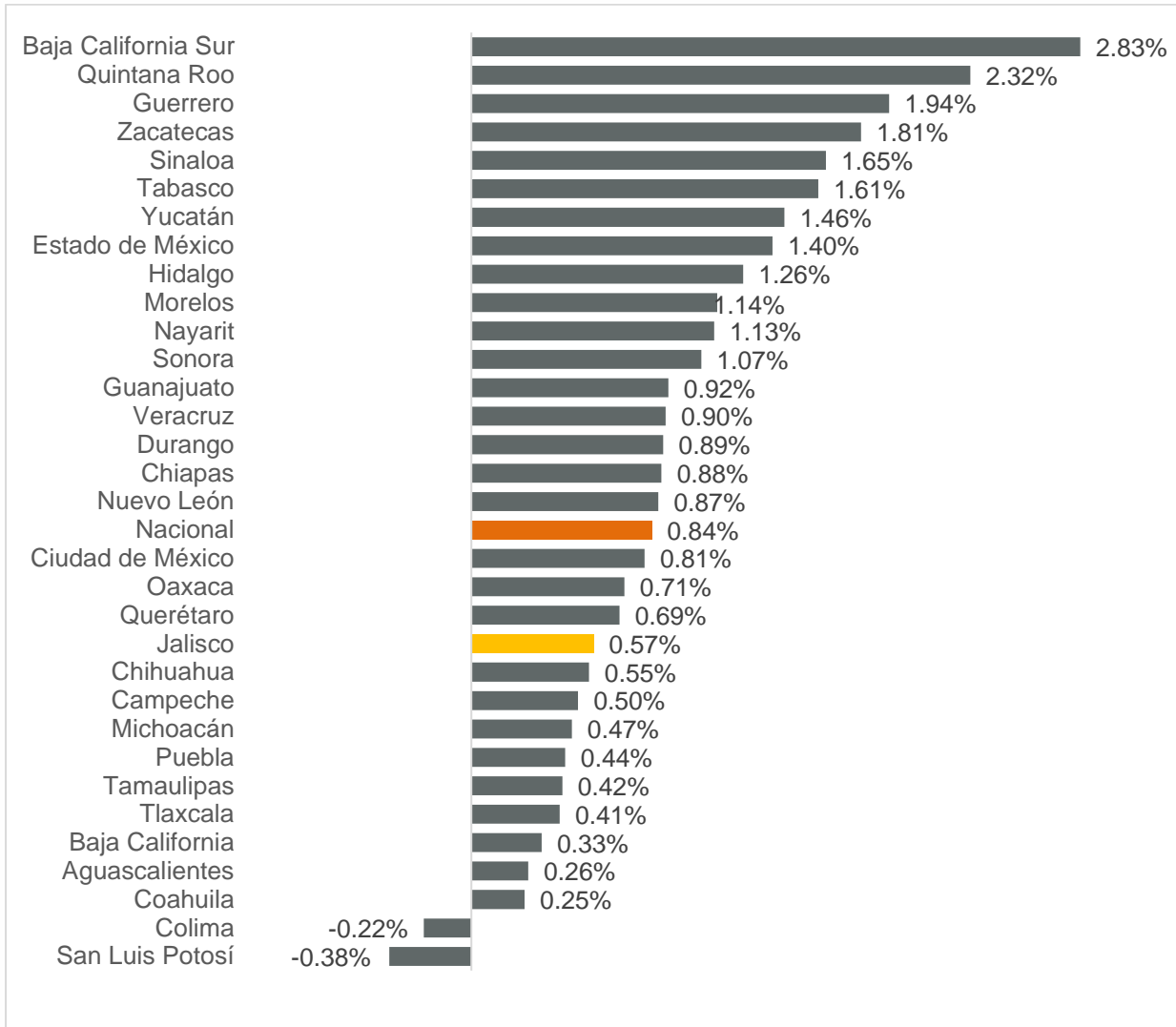


Fuente: IIEG con información del IMSS.

Nota: La información presentada es con base en la información por delegaciones del IMSS que publica en su plataforma, la cual difiere para algunos estados con la que posteriormente envía al IIEG por entidad federativa. Para Baja California, Baja California Sur, Coahuila, Colima, Guanajuato, Michoacán, Nuevo León, Oaxaca, Sonora, Tamaulipas y Veracruz, las cifras por delegación y entidad tienen pequeñas diferencias debido a que las cifras por delegación contienen trabajadores de otras entidades, ya que una clínica que se encuentre en el límite estatal registra y atiende a comunidades de entidades colindantes. Estas diferencias se corrigen cuando el IMSS envía la base de datos por entidad federativa al IIEG días después de liberar la cifra por delegación en su cubo interactivo.

En términos relativos, Baja California Sur fue la entidad que presentó la mayor variación mensual positiva al registrar 2.83%. Por otro lado, San Luis Potosí fue la entidad que registró la mayor caída porcentual de -0.38%. Jalisco tuvo un aumento de 0.57% mensual, por debajo de la tasa nacional de 0.84%, y se ubicó en el lugar 21 a nivel nacional.

Variación porcentual mensual de empleos generados por entidad federativa, octubre 2021

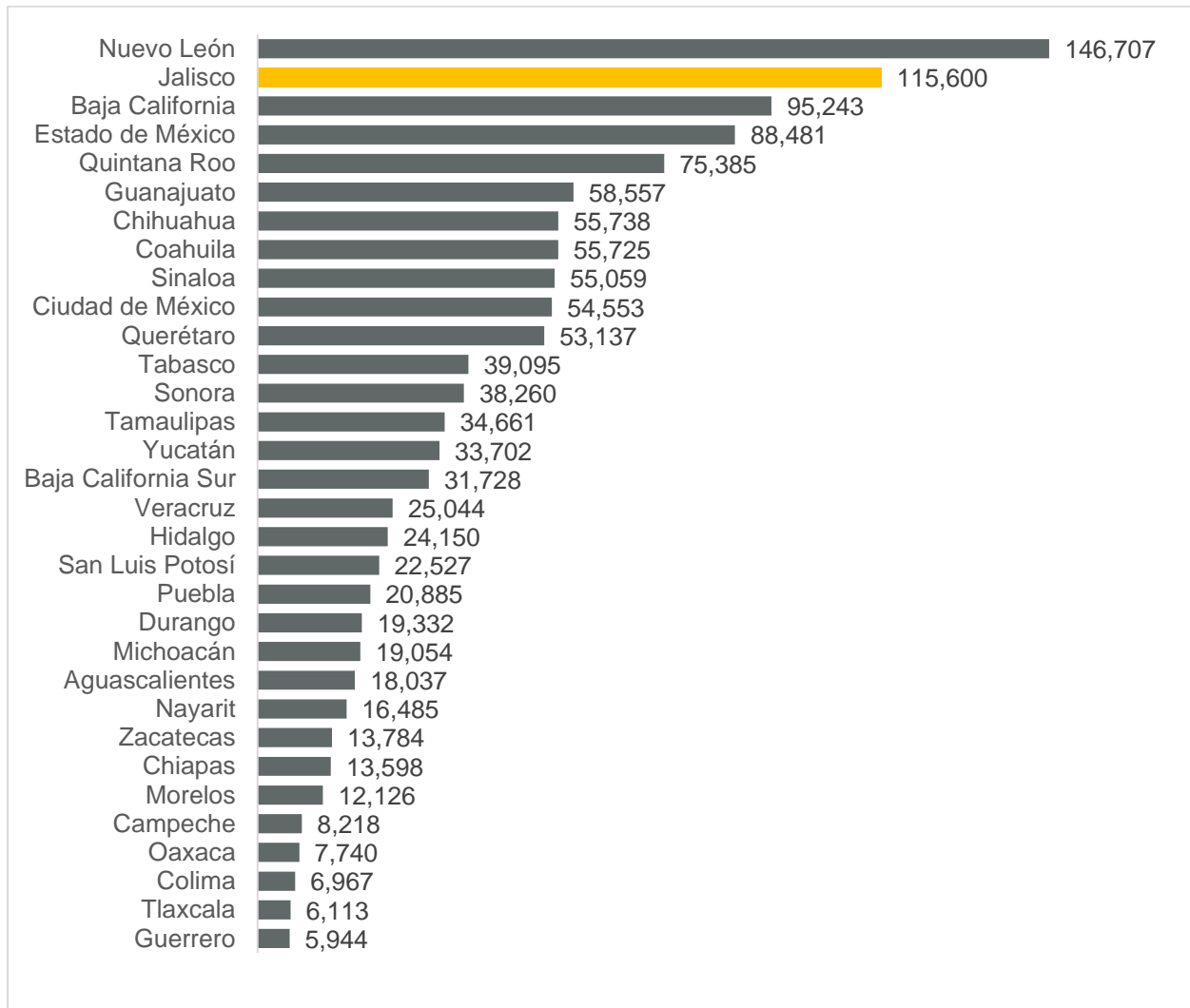


Fuente: IIEG con información del IMSS.

Nota: La información presentada es con base en la información por delegaciones del IMSS que publica en su plataforma, la cual difiere para algunos estados con la que posteriormente envía al IIEG por entidad federativa. Para Baja California, Baja California Sur, Coahuila, Colima, Guanajuato, Michoacán, Nuevo León, Oaxaca, Sonora, Tamaulipas y Veracruz, las cifras por delegación y entidad tienen pequeñas diferencias debido a que las cifras por delegación contienen trabajadores de otras entidades, ya que una clínica que se encuentre en el límite estatal registra y atiende a comunidades de entidades colindantes. Estas diferencias se corrigen cuando el IMSS envía la base de datos por entidad federativa al IIEG días después de liberar la cifra por delegación en su cubo interactivo.

Desde el inicio de la recuperación económica, esto es, en los últimos quince meses, Jalisco se coloca en el lugar 2 con mayor generación de empleos formales en el país con 115,600. En el primer lugar se encuentra Nuevo León con 146,707 y Baja California en tercero con 95,243.

Empleos nuevos en los últimos quince meses (agosto 2020-octubre 2021) por entidad federativa

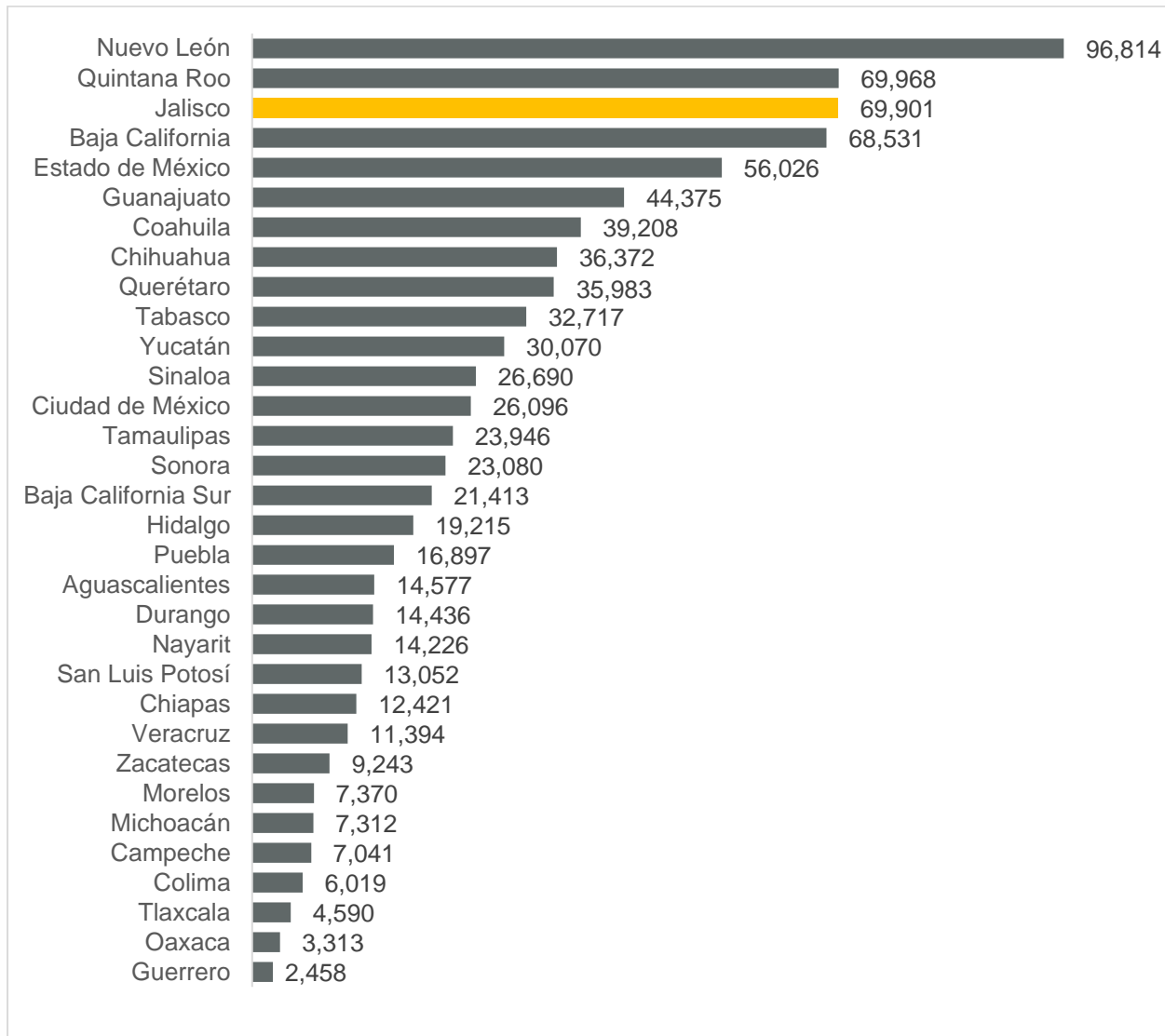


Fuente: IIEG con información del IMSS.

Nota: La información presentada es con base en la información por delegaciones del IMSS que publica en su plataforma, la cual difiere para algunos estados con la que posteriormente envía al IIEG por entidad federativa. Para Baja California, Baja California Sur, Coahuila, Colima, Guanajuato, Michoacán, Nuevo León, Oaxaca, Sonora, Tamaulipas y Veracruz, las cifras por delegación y entidad tienen pequeñas diferencias debido a que las cifras por delegación contienen trabajadores de otras entidades, ya que una clínica que se encuentre en el límite estatal registra y atiende a comunidades de entidades colindantes. Estas diferencias se corrigen cuando el IMSS envía la base de datos por entidad federativa al IIEG días después de liberar la cifra por delegación en su cubo interactivo.

En la variación absoluta anual de octubre 2021 con respecto al mismo mes del año anterior, la entidad se coloca en el lugar 3 a nivel nacional con 69,901 puestos de trabajo. En el primer lugar se encuentra Nuevo León con 96,814. Por otro lado, Guerrero tiene el último lugar con 2,458 trabajadores.

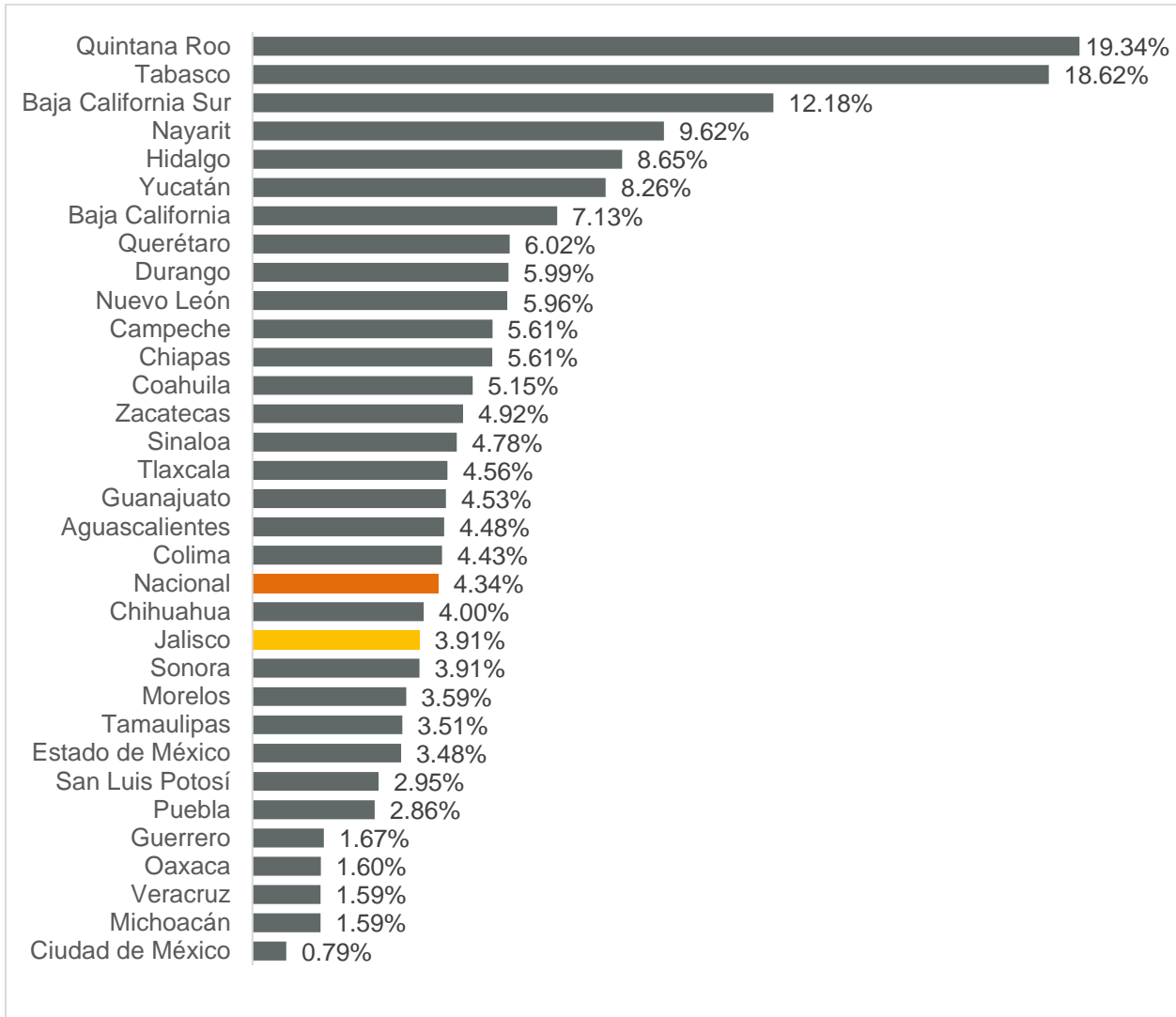
Variación absoluta anual de empleo formal, octubre 2021



Fuente: IIEG con información del IMSS. Nota: La información presentada es con base en la información por delegaciones del IMSS que publica en su plataforma, la cual difiere para algunos estados con la que posteriormente envía al IIEG por entidad federativa. Para Baja California, Baja California Sur, Coahuila, Colima, Guanajuato, Michoacán, Nuevo León, Oaxaca, Sonora, Tamaulipas y Veracruz, las cifras por delegación y entidad tienen pequeñas diferencias debido a que las cifras por delegación contienen trabajadores de otras entidades, ya que una clínica que se encuentre en el límite estatal registra y atiende a comunidades de entidades colindantes. Estas diferencias se corrigen cuando el IMSS envía la base de datos por entidad federativa al IIEG días después de liberar la cifra por delegación en su cubo interactivo.

Con relación a la variación porcentual anual de octubre de 2020 a octubre de 2021, Jalisco se ubicó en la posición 21 con 3.91%, por debajo de la variación nacional que fue de 4.34%. En el primer lugar está Quintana Roo con 19.34% de variación anual, en contraste, la Ciudad de México presentó la tasa anual más baja de 0.79%.

Variación porcentual anual de empleo formal, octubre 2021

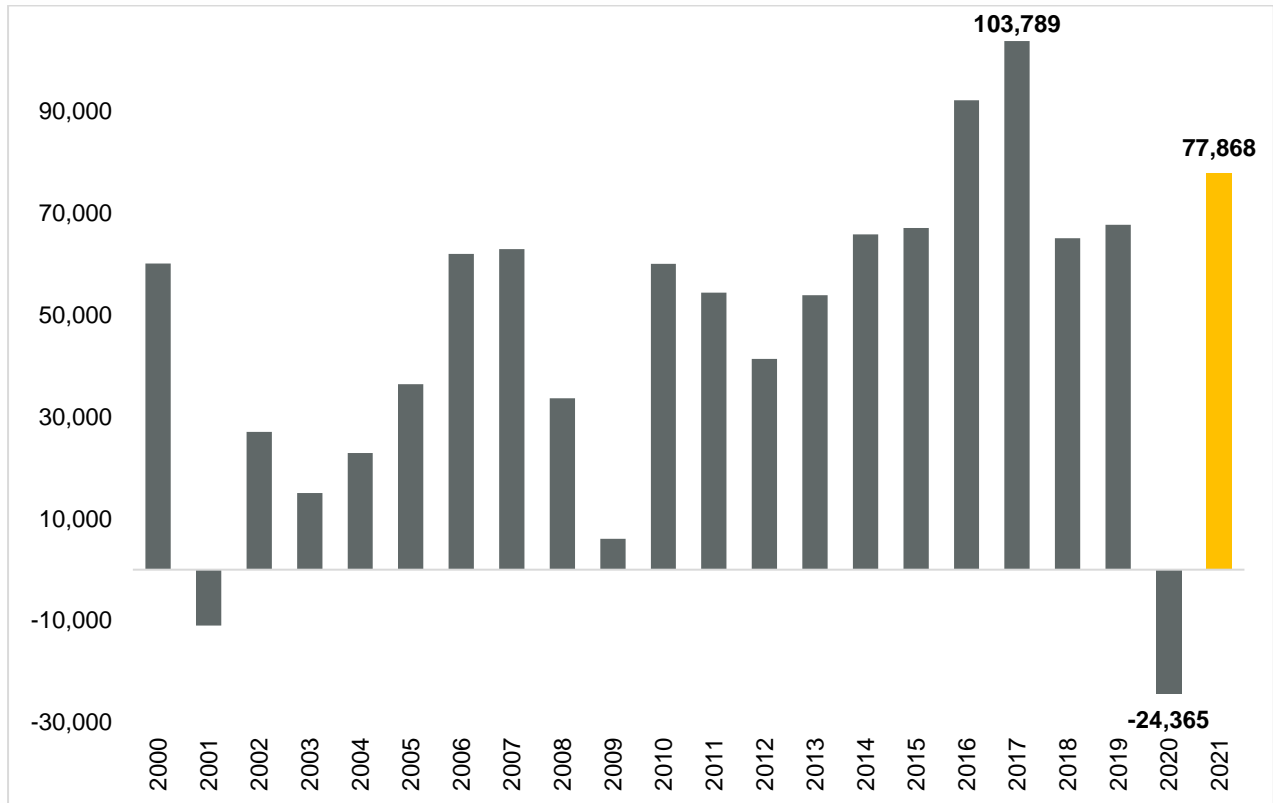


Fuente: IIEG con información del IMSS.

Nota: La información presentada es con base en la información por delegaciones del IMSS que publica en su plataforma, la cual difiere para algunos estados con la que posteriormente envía al IIEG por entidad federativa. Para Baja California, Baja California Sur, Coahuila, Colima, Guanajuato, Michoacán, Nuevo León, Oaxaca, Sonora, Tamaulipas y Veracruz, las cifras por delegación y entidad tienen pequeñas diferencias debido a que las cifras por delegación contienen trabajadores de otras entidades, ya que una clínica que se encuentre en el límite estatal registra y atiende a comunidades de entidades colindantes. Estas diferencias se corrigen cuando el IMSS envía la base de datos por entidad federativa al IIEG días después de liberar la cifra por delegación en su cubo interactivo.

En el acumulado de 2021, Jalisco registra un aumento de 77,868 empleos lo que representa una variación acumulada de 4.37% con respecto al cierre de 2020. La cifra más alta se presentó en el acumulado de 2017, cuando se registraron 103,789 empleos nuevos. Cabe señalar que, con respecto al mismo periodo del año anterior, se observó una mayor generación de empleos, al pasar de -24,365 en los primeros diez meses de 2020 a 77,868 en el mismo periodo de 2021.

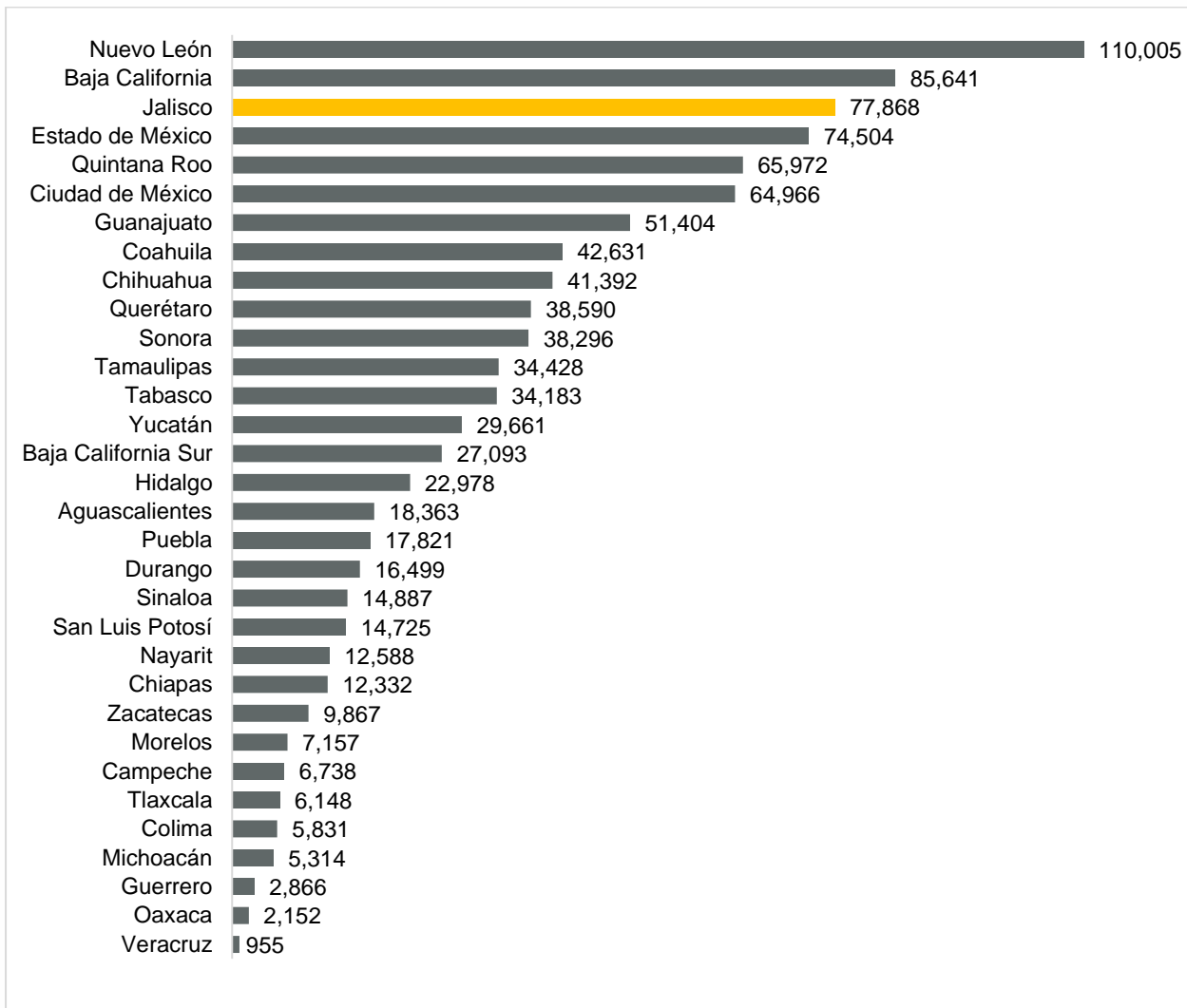
Empleos nuevos formales en Jalisco, acumulados enero-octubre, 2000 - 2021



Fuente: IIEG con información del IMSS

Jalisco se posicionó en el lugar 3 a nivel nacional en el número de empleos formales acumulados en el acumulado del año, con un aumento de 77,868 empleos. A nivel nacional, el acumulado es de 993,855 trabajadores, una variación porcentual de 5.03%. Por otro lado, Nuevo León ha generado 110,005 empleos en lo que va del año, siendo el primer lugar, mientras que Veracruz registra una generación acumulada de empleos nuevos de 955 ubicándose en el último.

Empleos generados por entidad federativa, acumulado 2021

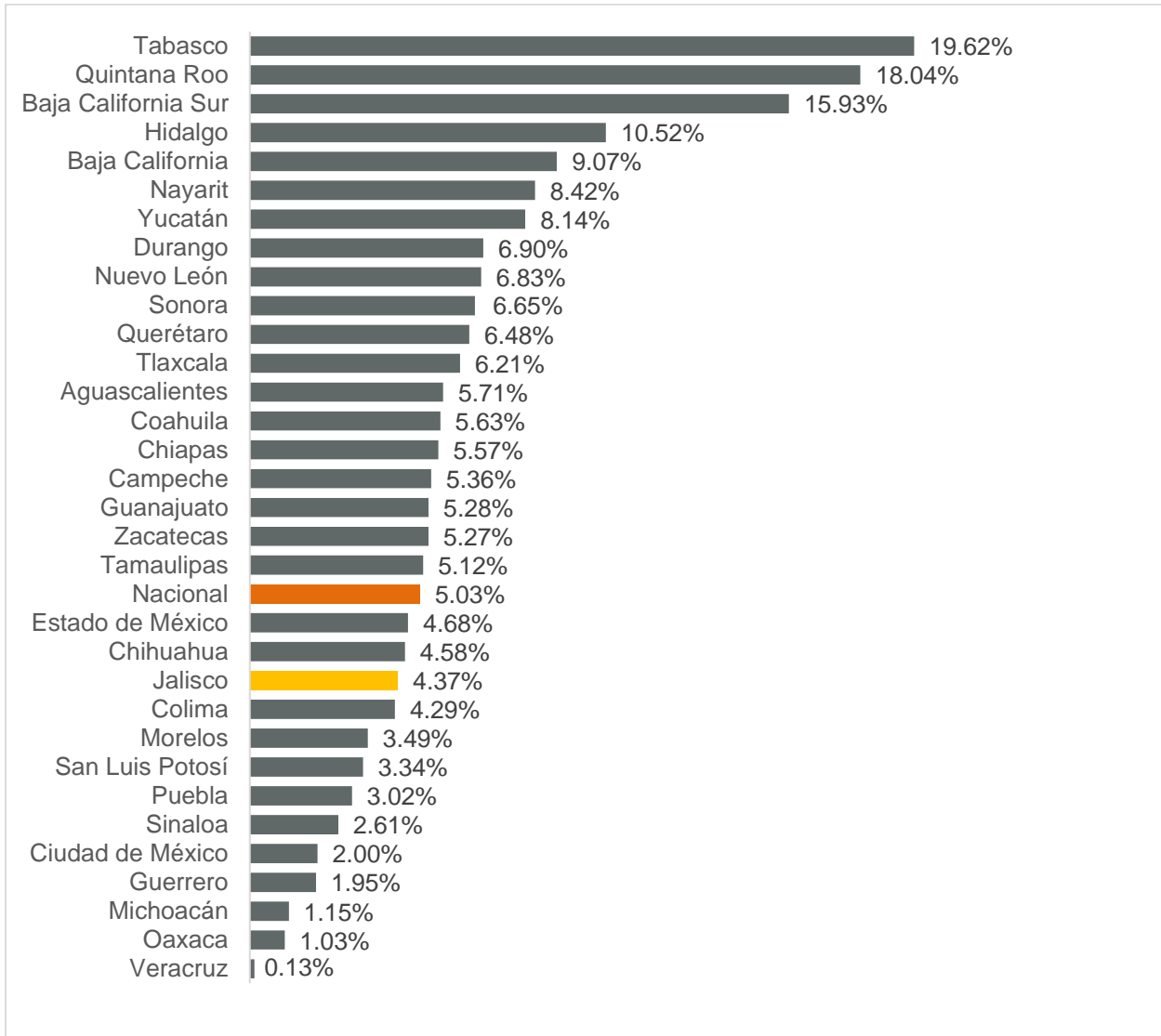


Fuente: IIEG con información del IMSS.

Nota: La información presentada es con base en la información por delegaciones del IMSS que publica en su plataforma, la cual difiere para algunos estados con la que posteriormente envía al IIEG por entidad federativa. Para Baja California, Baja California Sur, Coahuila, Colima, Guanajuato, Michoacán, Nuevo León, Oaxaca, Sonora, Tamaulipas y Veracruz, las cifras por delegación y entidad tienen pequeñas diferencias debido a que las cifras por delegación contienen trabajadores de otras entidades, ya que una clínica que se encuentre en el límite estatal registra y atiende a comunidades de entidades colindantes. Estas diferencias se corrigen cuando el IMSS envía la base de datos por entidad federativa al IIEG días después de liberar la cifra por delegación en su cubo interactivo.

Con relación a la variación porcentual acumulada de 2021, Jalisco se ubica en la posición 22 con una variación de 4.37%, por debajo de la variación nacional que fue de 5.03%. Mientras que, Tabasco es la entidad con la mayor variación acumulada positiva al registrar 19.62%. En contraste, Veracruz presentó la menor generación en el empleo formal en lo que va del año con 0.13%.

Variación porcentual por entidad federativa, acumulado 2021



Fuente: IMSS con información del IMSS.

Nota: La información presentada es con base en la información por delegaciones del IMSS que publica en su plataforma, la cual difiere para algunos estados con la que posteriormente envía al IIEG por entidad federativa. Para Baja California, Baja California Sur, Coahuila, Colima, Guanajuato, Michoacán, Nuevo León, Oaxaca, Sonora, Tamaulipas y Veracruz, las cifras por delegación y entidad tienen pequeñas diferencias debido a que las cifras por delegación contienen trabajadores de otras entidades, ya que una clínica que se encuentre en el límite estatal registra y atiende a comunidades de entidades colindantes. Estas diferencias se corrigen cuando el IMSS envía la base de datos por entidad federativa al IIEG días después de liberar la cifra por delegación en su cubo interactivo.