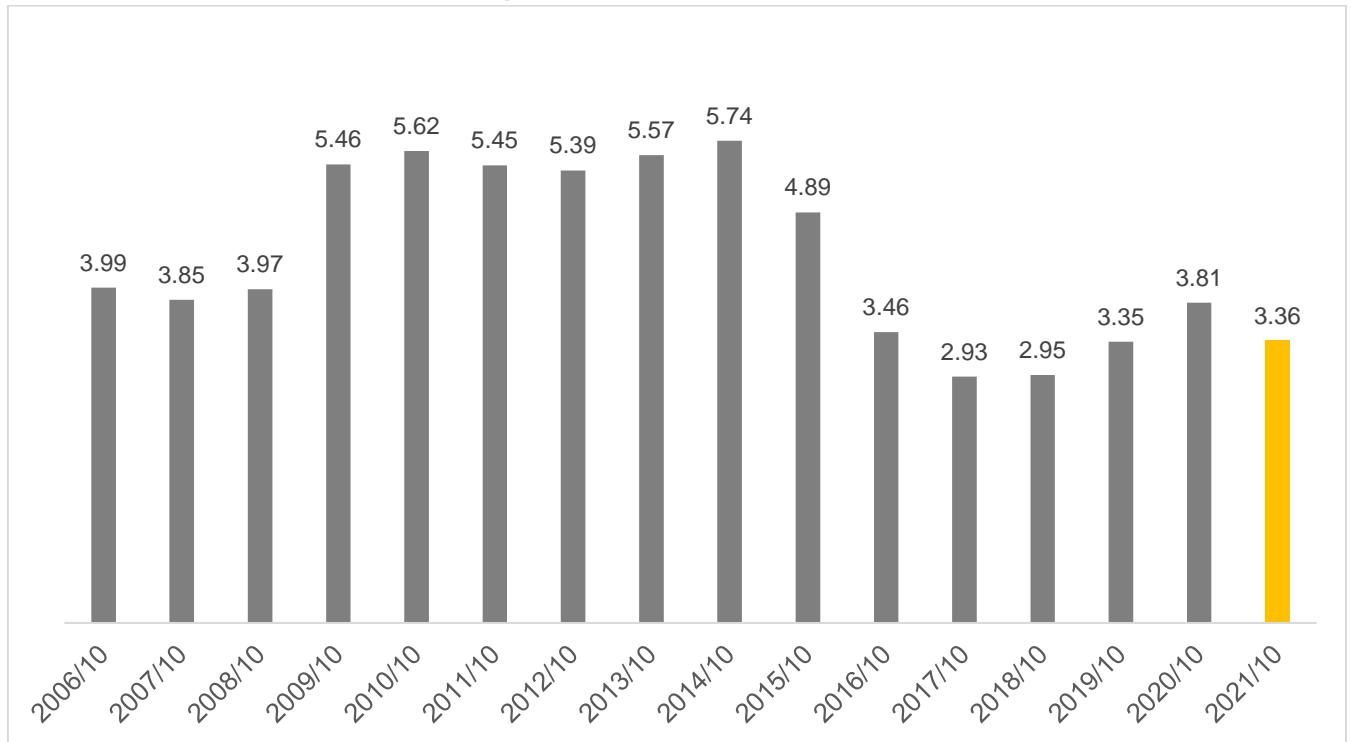


### Tasa de desocupación en Jalisco en octubre de 2021

De acuerdo con las cifras reportadas por el INEGI, la tasa de desocupación en Jalisco en octubre de 2021 se ubicó en 3.36%, tasa mayor a la observada en el mes anterior de 3.13%, e inferior a la del mismo mes del año anterior de 3.81%. La cifra de 2021 es la cuarta más baja para un octubre desde 2006.

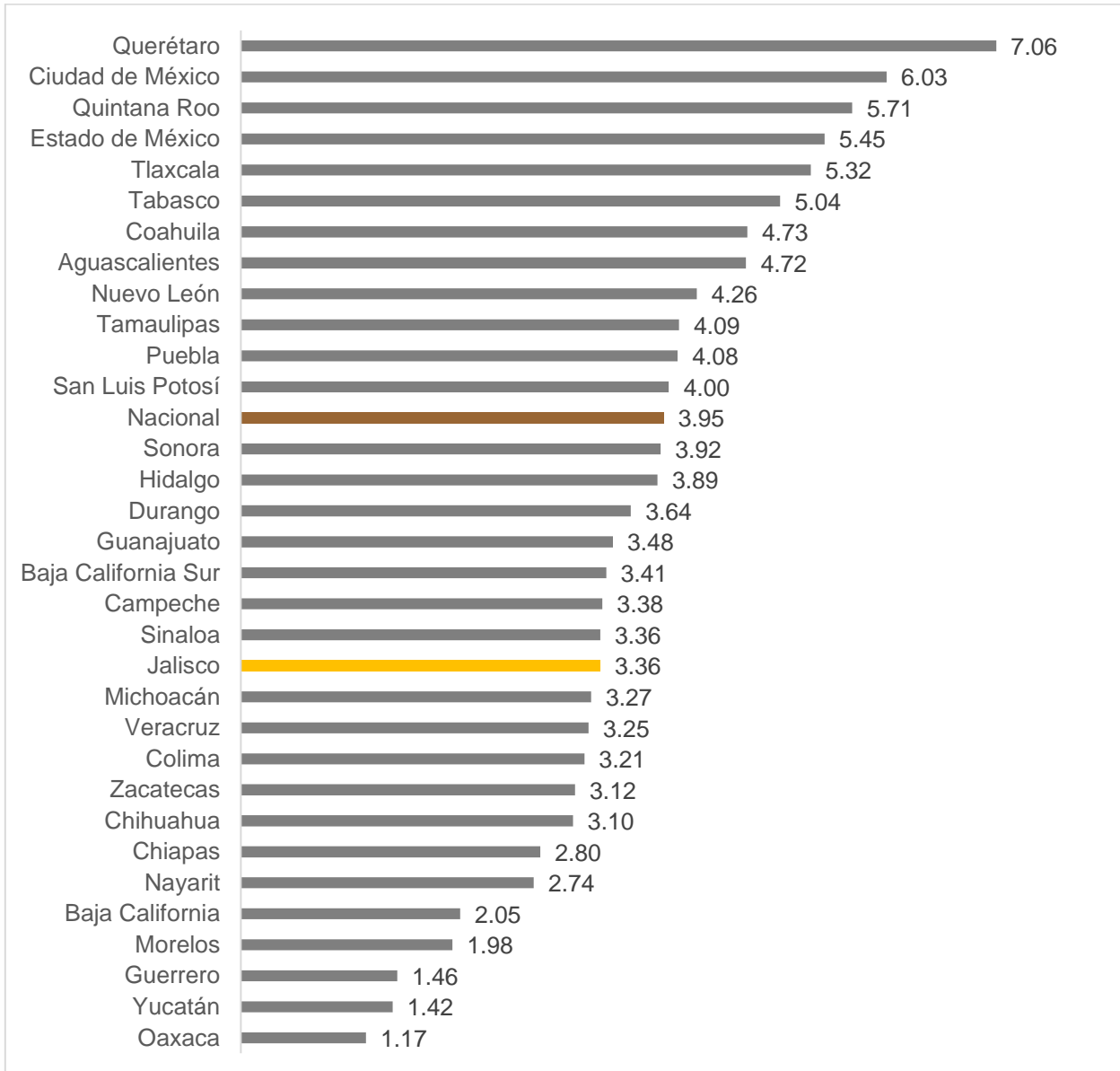
**Tasa de desocupación en Jalisco en octubre, 2006-2021**



Fuente: IIEG con información mensual de la ENOE y la ENOEN (Nueva Edición) del INEGI.

La tasa de desocupación de Jalisco de 3.36% es inferior a la registrada a nivel nacional de 3.95%. El indicador para Jalisco es inferior a la de otras entidades federativas como Querétaro (7.06%) que ocupa el primer lugar con la tasa más alta del país, Ciudad de México (6.03%) y Quintana Roo (5.71%). Jalisco se ubicó en la posición 20 a nivel nacional de tasas de desocupación más altas. Los estados con menor tasa de desocupación fueron Oaxaca(1.17%), Yucatán (1.42%) y Guerrero (1.46%).

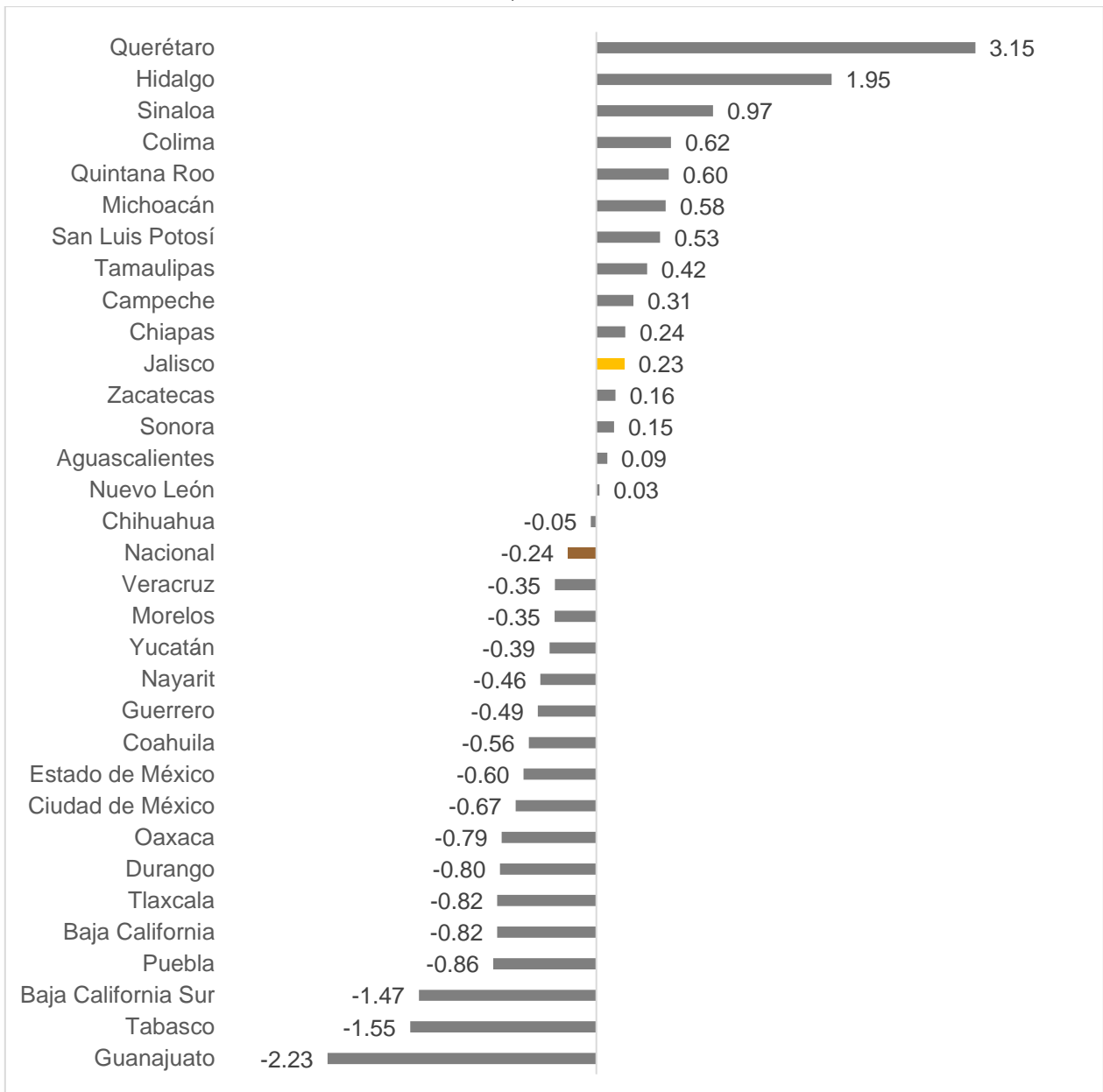
**Tasa de desocupación mensual por entidad federativa, octubre de 2021**



Fuente: IIEG con información de la ENOEN (Nueva Edición) del INEGI.

Jalisco tuvo un aumento en la tasa de desocupación en octubre de 2021 con respecto al mes inmediato anterior de 0.23 puntos porcentuales. A nivel nacional, la tasa de desocupación reportó una disminución mensual de -0.24 puntos porcentuales. Las entidades que presentaron mayores aumentos en la tasa de desocupación fueron Querétaro (3.15 puntos porcentuales), Hidalgo (1.95) y Sinaloa (0.97 puntos), mientras que las entidades que tuvieron una mayor disminución en la tasa de desocupación fueron Guanajuato (-2.23 puntos porcentuales), Tabasco (-1.55 puntos) y Baja California Sur (-1.47 puntos porcentuales).

**Variación mensual en puntos porcentuales de la tasa de desocupación por entidad federativa, octubre de 2021**



Fuente: IIEG con información de la ENOEN (Nueva Edición) del INEGI.