

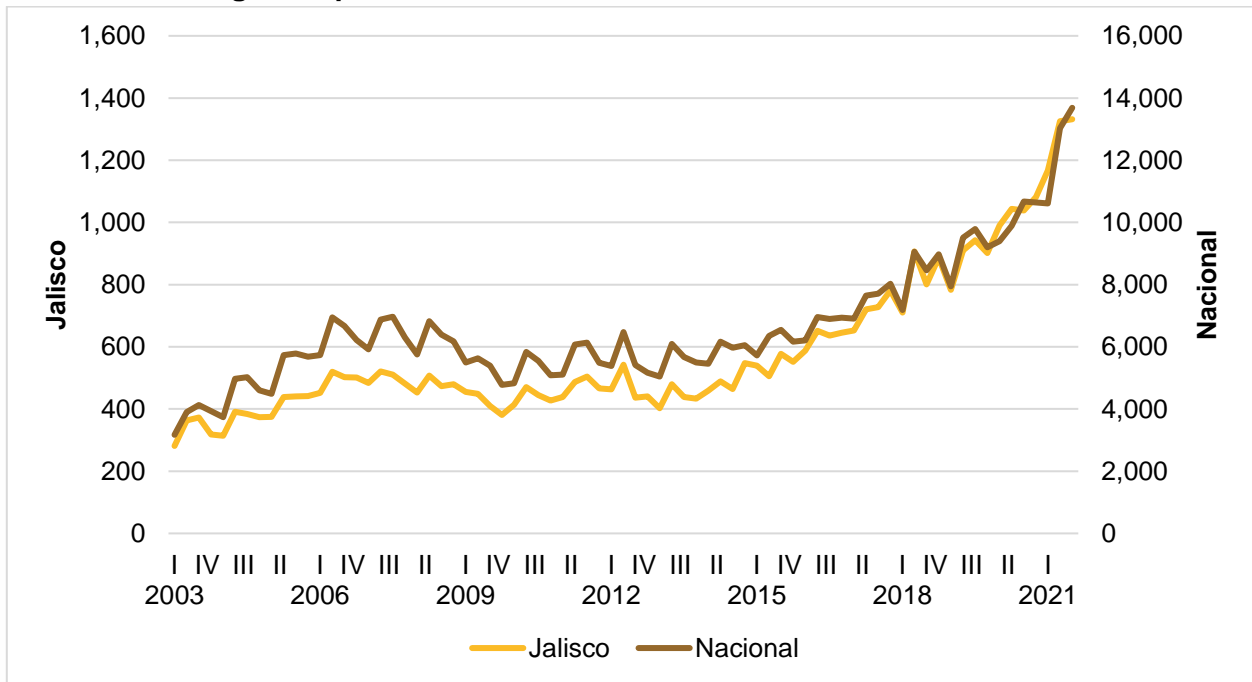
### Remesas en Jalisco durante el tercer trimestre de 2021

Durante el tercer trimestre de 2021, México recibió 13,686.84 millones de dólares (mdd) en ingresos por remesas de 35.43 millones de operaciones; en promedio, cada operación de remesas fue por un monto de 386.27 dólares.

En Jalisco, durante el mismo periodo, se tuvieron ingresos por remesas de 1,331.86 mdd, lo que representa el 9.73% del total de ingresos en el país. Con respecto al mismo trimestre de 2020, las remesas enviadas a Jalisco crecieron 28.22%, mientras que el crecimiento nacional fue 28.20% en el mismo periodo.

En el acumulado de 2021 Jalisco registra 3,824.48 mdd, lo que representa el 10.24% del acumulado nacional de 2021 y un aumento de 24.51% respecto al acumulado de los tres primeros trimestres de 2020.

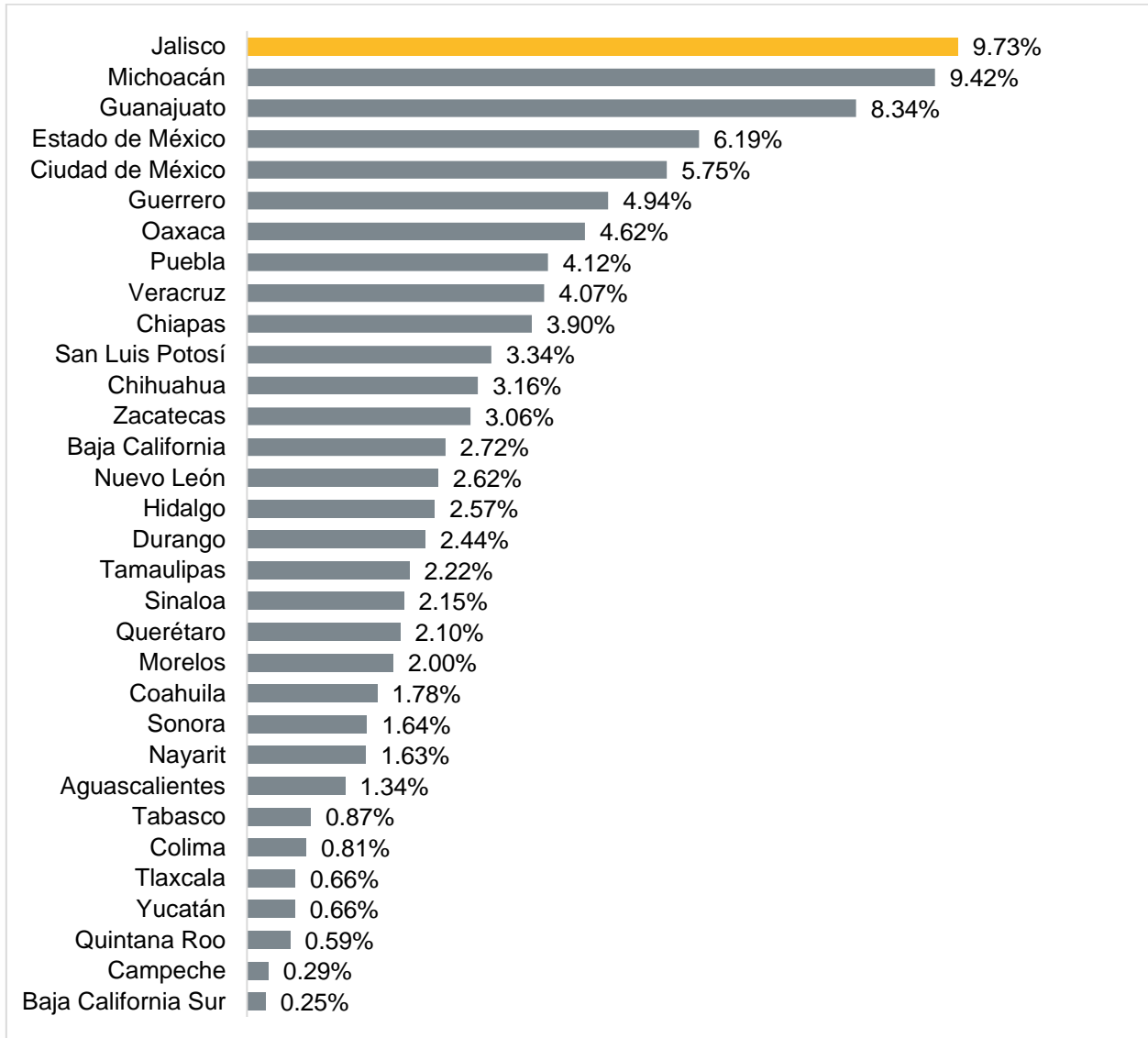
**Ingresos por remesas, millones de dólares. T1 2003 – T3 2021**



Fuente: IIEG, elaborado con datos de Banxico.

Jalisco es la entidad federativa que recibió la mayor cantidad de remesas durante el tercer trimestre de 2021, concentrando el 9.73% de las remesas nacionales. Michoacán se ubica en el segundo lugar (9.42%), y Guanajuato en el tercero (8.34%). En contraste, las entidades federativas que menos remesas recibieron son Quintana Roo (0.59%), Campeche (0.29%) y Baja California Sur (0.25%).

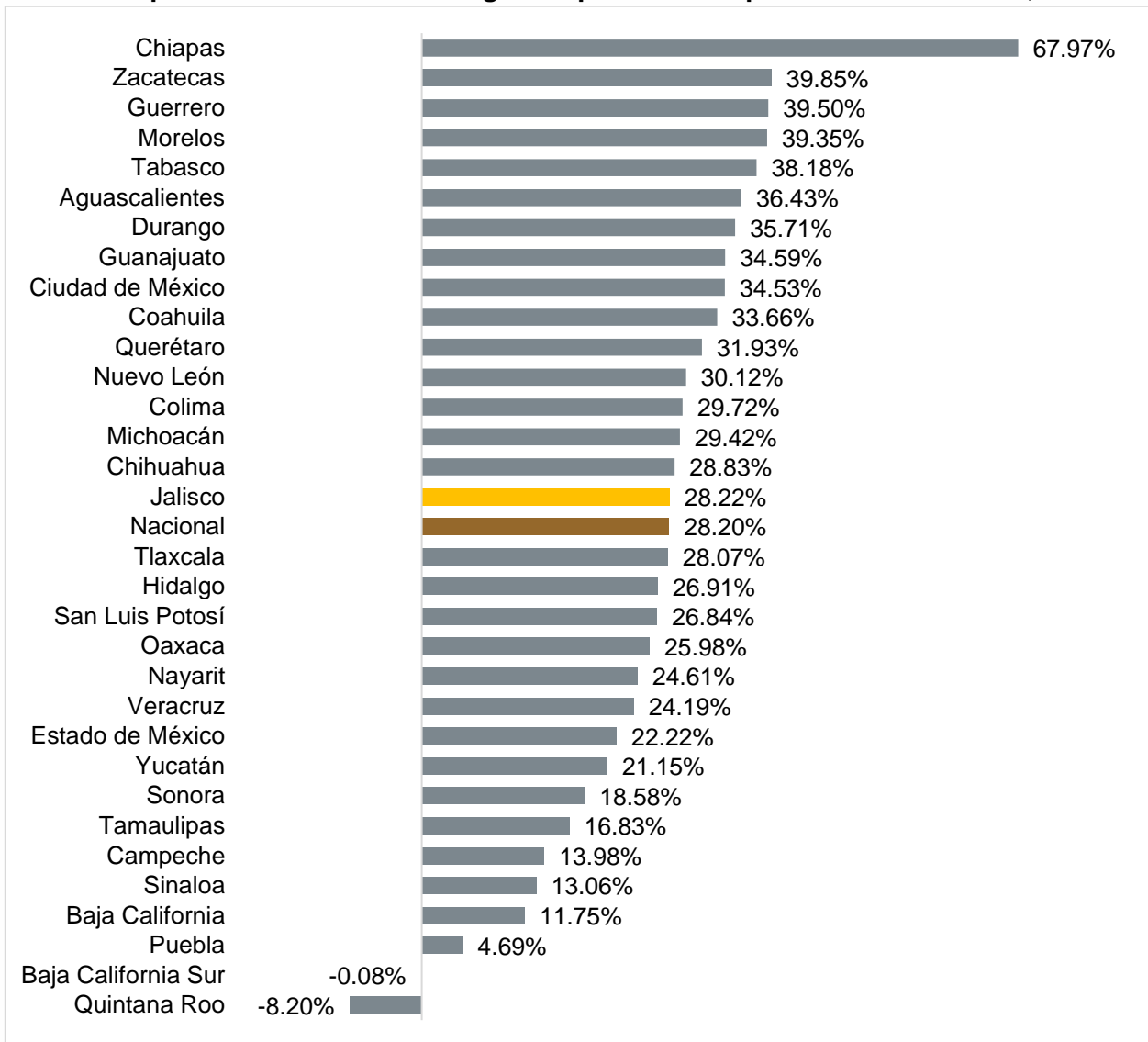
**Porcentaje de los ingresos por remesas por entidad federativa respecto al total nacional, 2021 T3**



Fuente: IIEG, elaborado con datos de Banxico.

El crecimiento anual de los ingresos por remesas de Jalisco durante el tercer trimestre de 2021 fue de 28.22%, mayor al crecimiento nacional de 28.20%. En primer lugar, se encuentra Chiapas que reportó una variación anual de 67.97%. En Baja California Sur y Quintana Roo fueron las únicas entidades que disminuyeron las remesas comparado con el mismo trimestre del año anterior con -0.08% y -8.20%, respectivamente.

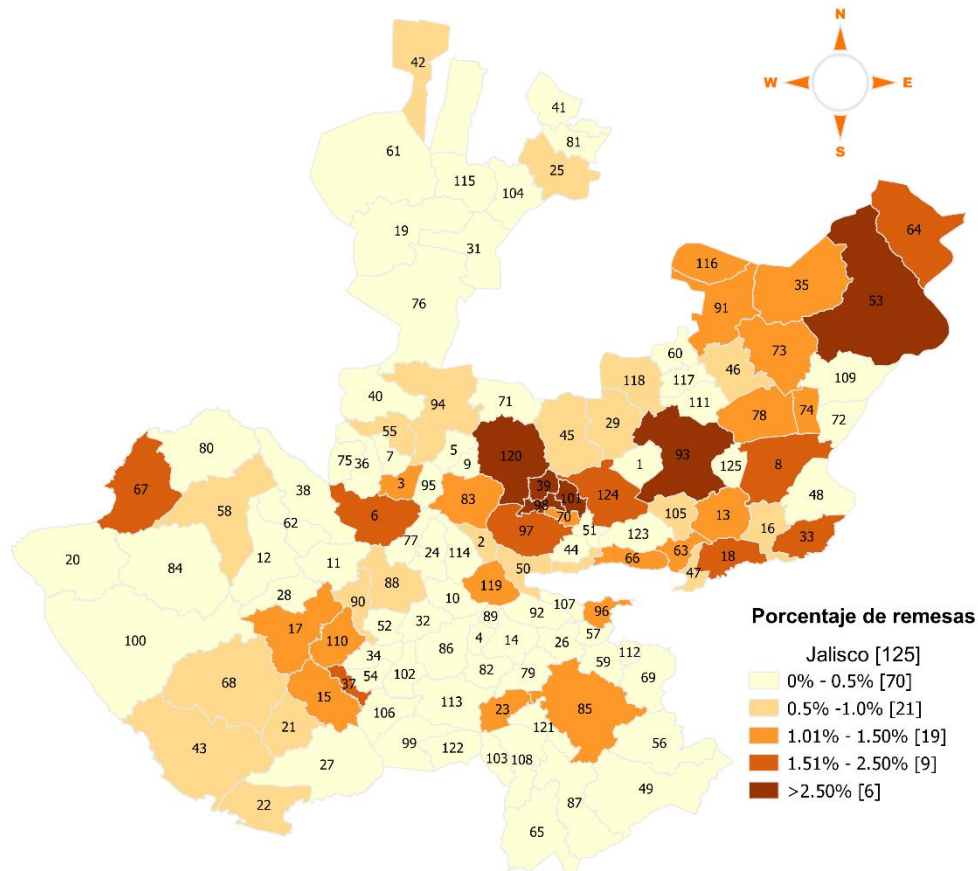
**Variación porcentual anual de los ingresos por remesas por entidad federativa, 2021 T3**



Fuente: IIEG, elaborado con datos de Banxico.

En el tercer trimestre de 2021, Guadalajara es el municipio donde se registra la mayor participación de las remesas de Jalisco con 164.89 mdd o el 12.38% del total de la entidad, seguido de Zapopan con 104.41 mdd o el 7.84%, Tlaquepaque tiene 43.51 mdd o 3.15%. Los municipios que menos ingresos por remesas registran son Santa María de los Ángeles, Chimaltitán y Santa María del Oro, con menos de 70 mil dólares.

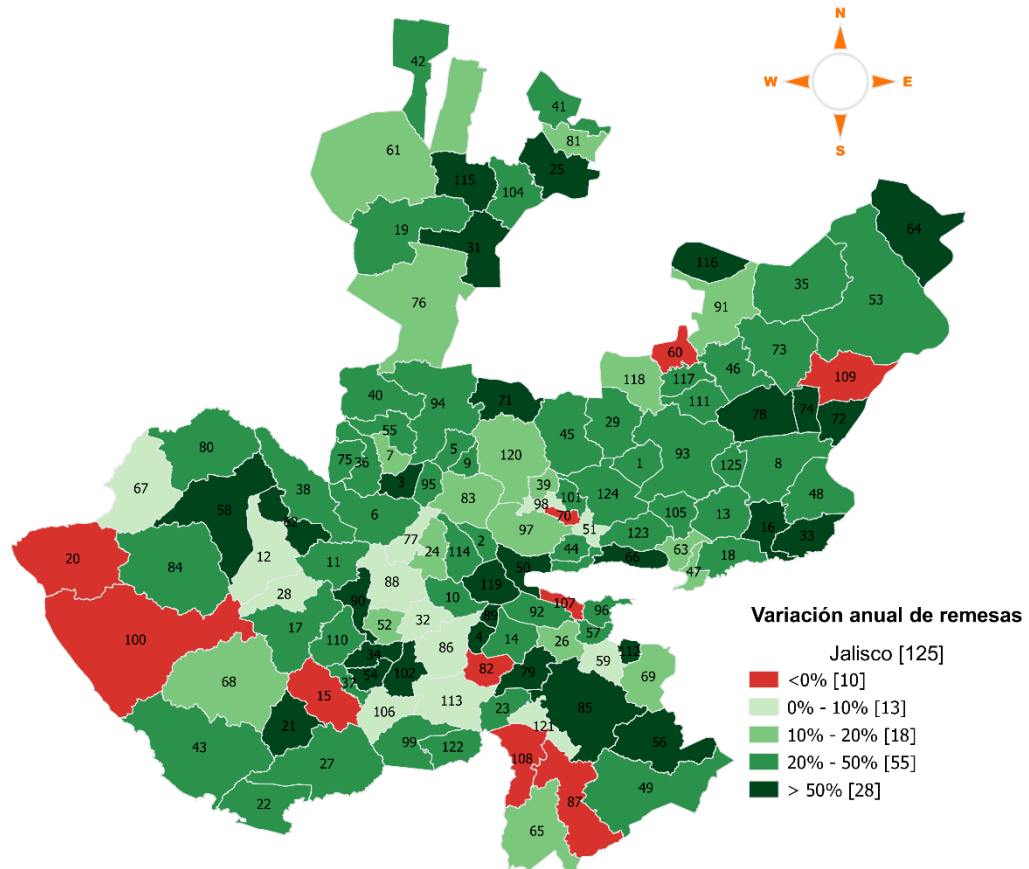
**Porcentaje de participación de los ingresos por remesas por municipio con respecto al total estatal, 2021 T3**



Fuente: IIEG, elaborado con datos de Banxico. Porcentaje del total de ingresos por remesas durante el tercer trimestre de 2021. Para ver el nombre del municipio referirse a la página 6. Nota: Del total de ingresos por remesas en la entidad del tercer trimestre de 2021 que no está distribuido por municipio representa 0.02% del total.

Solo 10 municipios de Jalisco registraron una disminución en los ingresos por remesas comparado con el mismo trimestre del año anterior. Los restantes 115 municipios registraron variaciones positivas.

**Variación porcentual anual de los ingresos por remesas por municipio, 2021 T3**



Fuente: IIEG, elaborado con datos de Banxico. Variación respecto al tercer trimestre de 2020. Para ver el nombre del municipio referirse a la página 6.

Clave Región	Clave Municipio	Municipio	Clave Región	Clave Municipio	Municipio
3	1	Acatic	9	62	Mixtlán
11	2	Acatlán de Juárez	4	63	Ocotlán
10	3	Ahualulco de Mercado	2	64	Ojuelos de Jalisco
11	4	Amacueca	6	65	Pihuamo
10	5	Amatitán	4	66	Poncitlán
10	6	Ameca	9	67	Puerto Vallarta
10	7	San Juanito de Escobedo	8	68	Villa Purificación
3	8	Arandas	5	69	Quitupan
10	9	El Arenal	12	70	El Salto
11	10	Atemajac de Brizuela	12	71	San Cristóbal de la Barranca
7	11	Atengo	2	72	San Diego de Alejandría
9	12	Atenguillo	2	73	San Juan de los Lagos
4	13	Atotonilco el Alto	3	74	San Julián
11	14	Atoyac	10	75	San Marcos
7	15	Autlán de Navarro	1	76	San Martín de Bolaños
4	16	Ayotlán	11	77	San Martín Hidalgo
7	17	Ayutla	3	78	San Miguel el Alto
4	18	La Barca	6	79	Gómez Farías
1	19	Bolaños	9	80	San Sebastián del Oeste
9	20	Cabo Corrientes	1	81	Santa María de los Ángeles
8	21	Casimiro Castillo	11	82	Sayula
8	22	Cihuatlán	10	83	Tala
6	23	Zapotlán el Grande	9	84	Talpa de Allende
11	24	Cocula	6	85	Tamazula de Gordiano
1	25	Colotlán	11	86	Tapalpa
5	26	Concepción de Buenos Aires	6	87	Tecalitlán
8	27	Cuahtitlán de García Barragán	7	88	Tecolotlán
7	28	Cuautla	11	89	Techaluta de Montenegro
12	29	Cuquío	7	90	Tenamaxtlán
5	30	Chapala	2	91	Teocaltiche
1	31	Chimaltitán	11	92	Teocuitatlán de Corona
7	32	Chiquilistlán	3	93	Tepatitlán de Morelos
4	33	Degollado	10	94	Tequila
7	34	Ejutla	10	95	Teuchitlán
2	35	Encarnación de Díaz	5	96	Tizapán el Alto
10	36	Etzatlán	12	97	Tlajomulco de Zúñiga
7	37	El Grullo	12	98	Tlaquepaque
9	38	Guachinango	6	99	Tolimán
12	39	Guadalajara	8	100	Tomatlán
10	40	Hostotipaquillo	12	101	Tonalá
1	41	Huejúcar	7	102	Tonaya
1	42	Huejuquilla el Alto	6	103	Tonila
8	43	La Huerta	1	104	Totatiche
12	44	Ixtlahuacán de los Membrillos	4	105	Tototlán
12	45	Ixtlahuacán del Río	7	106	Tuxcacuesco
3	46	Jalostotitlán	5	107	Tuxcueca
4	47	Jamay	6	108	Tuxpan
3	48	Jesús María	2	109	Unión de San Antonio
6	49	Jilotlán de los Dolores	7	110	Unión de Tula
5	50	Jocotepec	3	111	Valle de Guadalupe
12	51	Juanacatlán	5	112	Valle de Juárez
7	52	Juchitlán	6	113	San Gabriel
2	53	Lagos de Moreno	11	114	Villa Corona
7	54	El Limón	1	115	Villa Guerrero
10	55	Magdalena	2	116	Villa Hidalgo
5	56	Santa María del Oro	3	117	Cañadas de Obregón
5	57	La Manzanilla de la Paz	3	118	Yahualica de González Gallo
9	58	Mascota	11	119	Zacoalco de Torres
5	59	Mazamitla	12	120	Zapopan
3	60	Mexticacán	6	121	Zapotiltic
1	61	Mezquitic	6	122	Zapotitlán de Vadillo
			4	123	Zapotlán del Rey
			12	124	Zapotlanejo
			3	125	San Ignacio Cerro Gordo