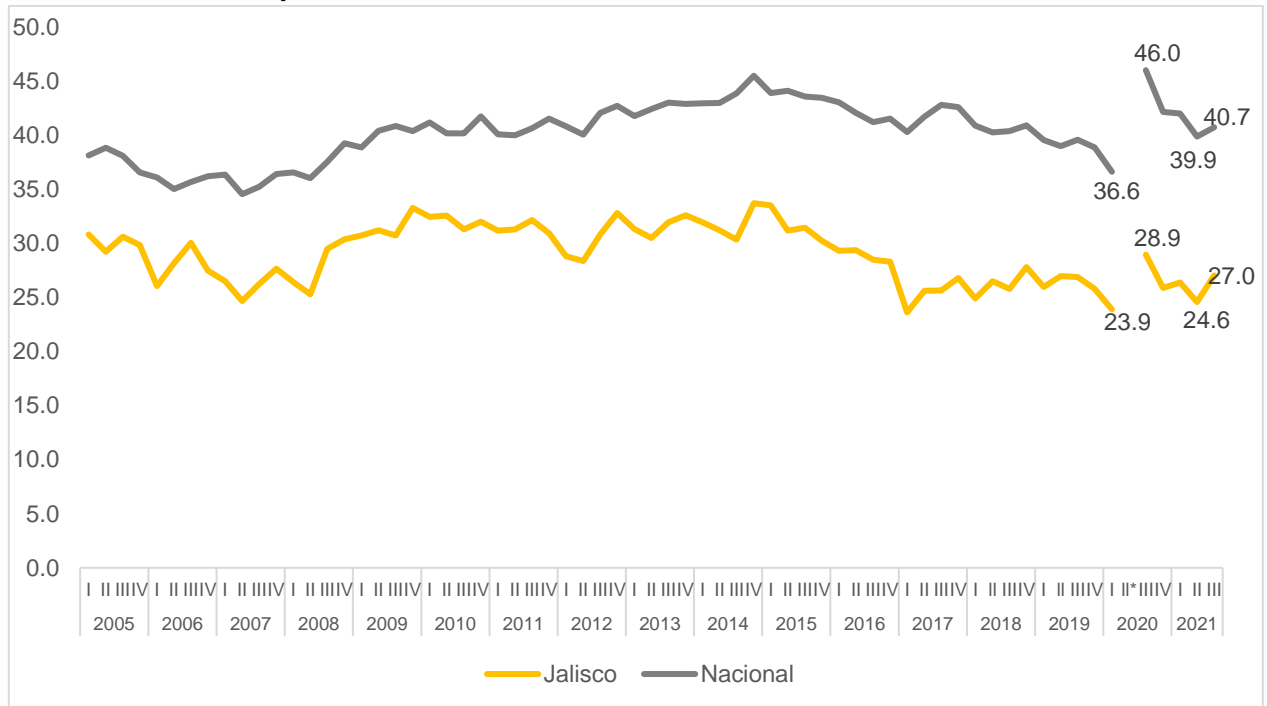


## Pobreza laboral en Jalisco en el tercer trimestre de 2021

El Consejo Nacional de Evaluación de la Política de Desarrollo Social (CONEVAL) publicó las estadísticas de la población con ingreso laboral inferior al costo de la canasta alimentaria al tercer trimestre. Cabe señalar que el CONEVAL realizó actualizaciones y adecuaciones a las cifras de pobreza laboral publicadas anteriormente, por lo que los datos que se presentan en esta ficha informativa difieren con las publicadas en las fichas de los trimestres anteriores.

En el tercer trimestre de 2021, la población que no puede adquirir la canasta alimentaria con su ingreso laboral en Jalisco fue del 27.0%, porcentaje inferior al promedio nacional de 40.7%. En el tercer trimestre del año pasado, el porcentaje en Jalisco fue de 28.9%, lo que implica una disminución anual de 1.9 puntos porcentuales. Sin embargo, con respecto al segundo trimestre de este año, la pobreza laboral de Jalisco aumentó de 24.6% a 27.0%. A nivel nacional se observa un patrón de comportamiento similar; el porcentaje de la población en pobreza laboral disminuye de 46.0% en el tercer trimestre de 2020 a 40.7% en el mismo periodo de este año, pero aumenta con respecto al trimestre inmediato anterior que se encontraba en 39.9%.

### Porcentaje de la población con ingreso laboral inferior al costo de la canasta alimentaria, primer trimestre de 2005 al tercer trimestre de 2021

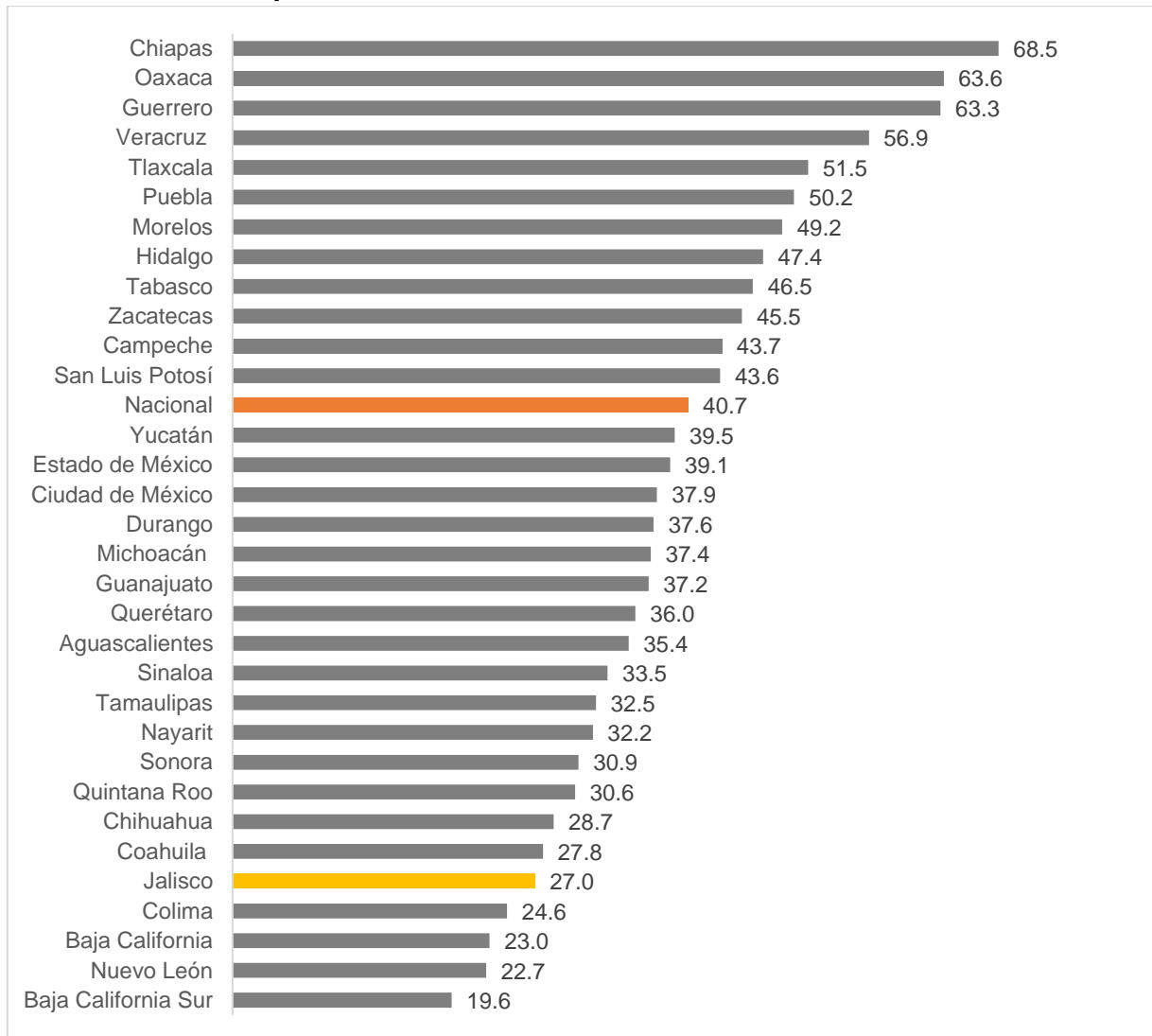


Fuente: IIEG, con información de CONEVAL.

Nota: Debido a la contingencia sanitaria se interrumpió la recolección de la información de la Encuesta Nacional de Ocupación y Empleo (ENOE) durante el segundo trimestre de 2020, encuesta que es la que usa CONEVAL para construir los indicadores de pobreza laboral.

En el tercer trimestre de 2021, Jalisco es la quinta entidad con la pobreza laboral más baja del país con 27.0% de la población que tiene un ingreso laboral inferior al valor monetario de la canasta alimentaria. Jalisco perdió un lugar con respecto al trimestre anterior cuando ocupó el cuarto lugar con la pobreza laboral más baja. Chiapas tiene el mayor porcentaje de personas en pobreza laboral con 68.5%.

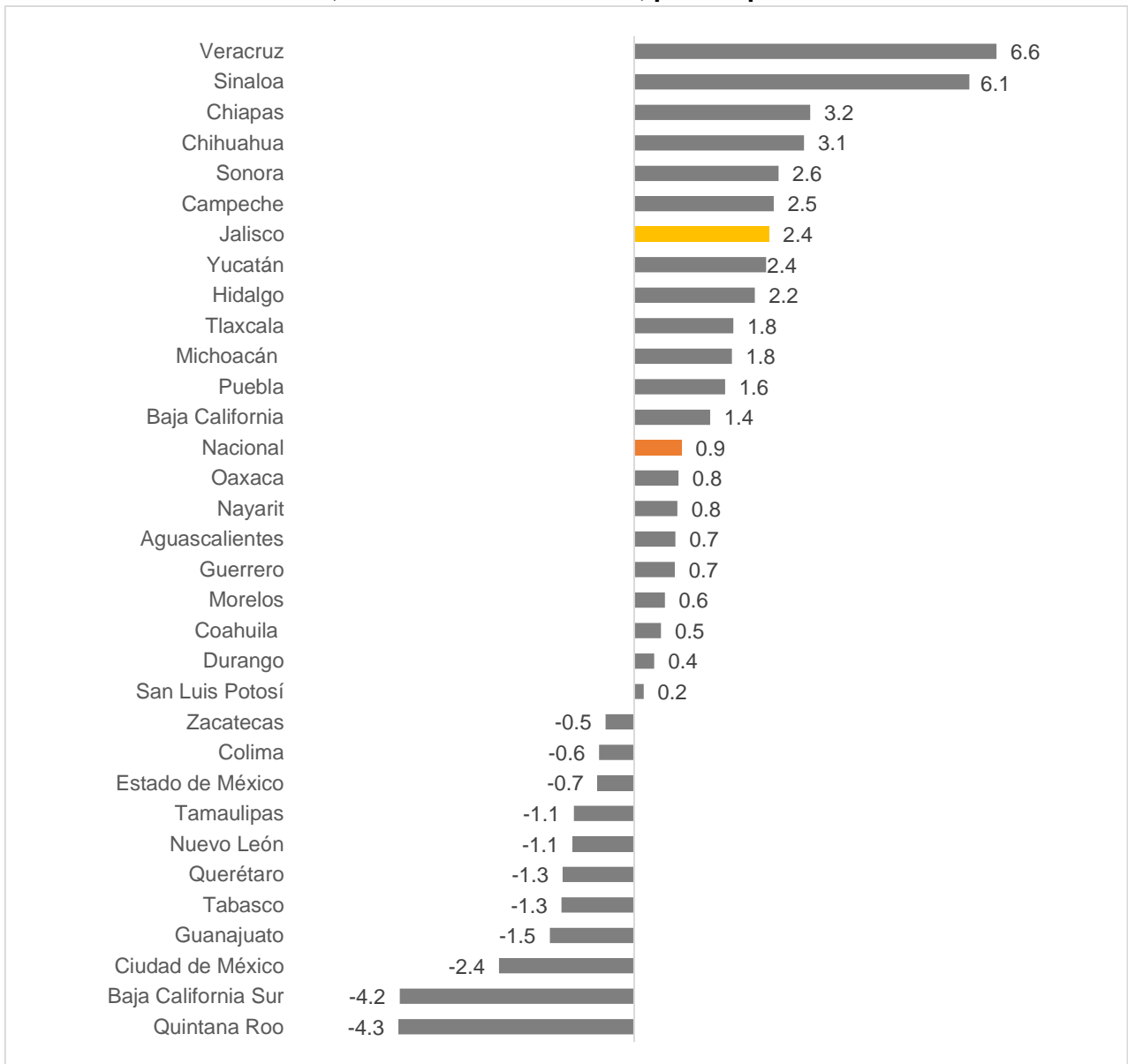
**Porcentaje de la población con ingreso laboral inferior al costo de la canasta alimentaria por entidad federativa, tercer trimestre de 2021**



Fuente: IIEG, con información de CONEVAL.

A nivel nacional en el tercer trimestre de 2021, el porcentaje de la población en pobreza laboral aumentó 0.9 puntos porcentuales con respecto al trimestre inmediato anterior. En 21 entidades federativas aumentó la pobreza laboral, incluido Jalisco, y en 11 disminuyó. Veracruz es la entidad en donde se observó el mayor crecimiento con 6.6 puntos porcentuales y Sinaloa en segundo con 6.1 puntos. En Jalisco aumentó la pobreza laboral en 2.4 puntos porcentuales. Baja California Sur y Quintana Roo son las entidades con la mayor reducción de -4.2 y -4.3 puntos porcentuales, respectivamente.

**Variación trimestral del porcentaje de la población en pobreza laboral por entidad federativa, tercer trimestre de 2021, puntos porcentuales**



Fuente: IIEG, con información de CONEVAL.