

En octubre de 2021 los patrones de Jalisco registrados en el IMSS aumentaron 0.38% respecto a septiembre

En octubre de 2021, en Jalisco se tenían registrados en el IMSS a 102,866 patrones, lo que implica que 391 patrones se dieron de alta con respecto al mes de septiembre, representando una variación mensual de 0.38%. A nivel nacional se registraron 1,051,619 patrones totales, un incremento de 5,279 empleadores con relación a septiembre de 2021, o una tasa mensual de 0.50%.

Servicios fue el sector que presentó un mayor incremento en su registro con 234 nuevos patrones y una tasa mensual de 0.72%; le sigue la industria de la construcción con 76 empleadores más y una variación de 0.60%; el sector comercio tuvo un aumento de 56 fuentes de empleo y una variación de 0.18%; la agricultura, ganadería, silvicultura y pesca registró 22 nuevos patrones y una variación mensual de 0.59%; la industria de transformación observó 4 patrones más con una variación de 0.03%; y, por último las industrias extractivas registraron un nuevo patrón lo que representó una variación mensual de 0.75%.

Por el contrario, la industria eléctrica y captación de agua y transporte y comunicaciones presentaron una disminución en sus registros de un empleador cada uno, con una tasa mensual de -0.55% y -0.02, respectivamente.

Patrones registrados en el IMSS en Jalisco por división económica, octubre 2021 vs septiembre 2021

División económica	2021	2021	Variación	
	Septiembre	Octubre	Absoluta	%
Agricultura, Ganadería, Silvicultura y Pesca	3,714	3,736	22	0.59%
Comercio	31,418	31,474	56	0.18%
Construcción	12,568	12,644	76	0.60%
Ind. Elec. Cap. Agua Potable	181	180	-1	-0.55%
Industria de Transformación	15,763	15,767	4	0.03%
Industrias Extractivas	133	134	1	0.75%
Servicios	32,535	32,769	234	0.72%
Transporte y Comunicaciones	6,163	6,162	-1	-0.02%
Total	102,475	102,866	391	0.38%

Fuente: IIEG con datos del IMSS.

En el acumulado de enero a octubre del 2021, todos los sectores han observado registros positivos generando 4,799 empleadores y una tasa acumulada de 4.89%.

Servicios fue el sector que mayor incremento en términos absolutos observó en el acumulado de enero a octubre con la creación de 1,741 nuevas fuentes de empleo y una tasa acumulada de 5.61%; le sigue el sector comercio que registró un crecimiento de 1,296 patrones y una variación de 4.29%; el sector de la industria de la construcción presentó 950 nuevos patrones con una tasa acumulada de 8.12%; la industria de la transformación creció en 353 nuevos empleadores con una variación de 2.29%; agricultura, ganadería, silvicultura y pesca presentó un aumento en 304 fuentes de empleo y una variación acumulada de 8.86%.

Por otro lado, transporte y comunicaciones creció en 129 patrones y una tasa acumulada de 2.14% respecto al cierre de 2020; la industria eléctrica y captación de agua potable presentó 19 nuevos patrones reflejando una tasa acumulada de 11.80% siendo la más alta registrada por los sectores en términos relativos; y, las industrias extractivas que generaron 7 nuevas fuentes de empleo y presentaron una tasa acumulada de 5.51%.

Patrones registrados en el IMSS en Jalisco por división económica, octubre 2021 vs diciembre 2020

División económica	2020	2021	Variación	
	Diciembre	Octubre	Absoluta	%
Agricultura, Ganadería, Silvicultura y Pesca	3,432	3,736	304	8.86%
Comercio	30,178	31,474	1,296	4.29%
Construcción	11,694	12,644	950	8.12%
Ind. Elec. Cap. Agua Potable	161	180	19	11.80%
Industria de Transformación	15,414	15,767	353	2.29%
Industrias Extractivas	127	134	7	5.51%
Servicios	31,028	32,769	1,741	5.61%
Transporte y Comunicaciones	6,033	6,162	129	2.14%
Total	98,067	102,866	4,799	4.89%

Fuente: IIEG con datos del IMSS.

En el comparativo anual de octubre de 2020 con octubre 2021, Jalisco presentó un aumento de 4,642 patrones registrando una variación anual de 4.73%.

Todos los sectores presentaron registros positivos. Servicios fue el sector que registró el crecimiento más alto en términos absolutos ya que generó 1,736 nuevos patrones, con una variación anual de 5.59%; le sigue el sector comercio que creció en 1,335 empleadores y una variación anual de 4.43%; la industria de la construcción registró 804 patrones más con una variación de 6.79%; la industria de transformación presentó 323 nuevas fuentes de trabajo con una tasa anual de 2.09%; mientras que la agricultura, ganadería, silvicultura y pesca aumentó en 311 patrones y una tasa anual de 9.08%; transporte y comunicaciones tuvo un crecimiento de 103 patrones, lo que significó una variación anual de 1.70%; la industria eléctrica y captación de agua potable aumentó en 22 empleadores con una tasa anual de 13.92%, siendo la variación relativa más alta presentada en este periodo.

Finalmente, las industrias extractivas reportaron 8 nuevas fuentes de empleo y una tasa anual de 6.35%.

Patrones registrados en el IMSS en Jalisco por división económica, octubre 2021 vs octubre 2020

División económica	2020	2021	Variación anual	
	Octubre	Octubre	Absoluta	%
Agricultura, Ganadería, Silvicultura y Pesca	3,425	3,736	311	9.08%
Comercio	30,139	31,474	1,335	4.43%
Construcción	11,840	12,644	804	6.79%
Ind. Elec. Cap. Agua Potable	158	180	22	13.92%
Industria de Transformación	15,444	15,767	323	2.09%
Industrias Extractivas	126	134	8	6.35%
Servicios	31,033	32,769	1,736	5.59%
Transporte y Comunicaciones	6,059	6,162	103	1.70%
Total	98,224	102,866	4,642	4.73%

Fuente: IIEG con datos del IMSS.

Por tamaño, en el mes de octubre de 2021, todos los rangos registraron un incremento mensual absoluto de patrones.

El rango de 6 a 50 asegurados fue el que registró una mayor generación con 187 nuevos patrones y una tasa mensual de 0.60%; le sigue el rango de 2 a 5 asegurados que se incrementó en 109 empleadores con una tasa mensual de 0.27%; el de 1 asegurado con un aumento de 73 fuentes de empleo y una variación de 0.28%; el de entre 251 a 500 asegurados con 12 patrones más y una tasa mensual de 2.25%.

Por otra parte, el rango de 51 a 250 asegurados aumentó su registro en 5 empleadores y una tasa mensual de 0.12%; finalmente, los rangos de 501 a 1000 asegurados y el de más de 1,000 asegurados con 4 y 1 nuevos patrones y una variación mensual de 1.62% y 0.63%, respectivamente.

Patrones registrados en el IMSS en Jalisco por tamaño, octubre vs septiembre de 2021

Tamaño	2021	2021	Variación mensual	
	Septiembre	Octubre	Absoluta	%
1 asegurado	25,904	25,977	73	0.28%
Entre 2 y 5 asegurados	40,366	40,475	109	0.27%
Entre 6 y 50 asegurados	31,240	31,427	187	0.60%
Entre 51 y 250 asegurados	4,025	4,030	5	0.12%
Entre 251 y 500 asegurados	533	545	12	2.25%
Entre 501 y 1000 asegurados	247	251	4	1.62%
Más de 1000 asegurados	160	161	1	0.63%
TOTAL	102,475	102,866	391	0.38%

Fuente: IIEG con datos del IMSS.

En el comparativo anual de los patrones registrados ante el IMSS, 6 de los rangos tuvieron aumento. El de 6 a 50 asegurados creció en 2,007 patrones con una tasa anual de 6.82%; el rango de 2 a 5 asegurados creció en 1,672 fuentes de empleo y una tasa anual de 4.31%; el de 1 asegurado aumentó en 802 nuevos registros con una variación anual de 3.19%; el de 51 a 250 asegurados presentó 153 nuevos registros con una variación anual de 3.95%; el de 251 a 500 asegurados con 8 nuevas fuentes y una y tasa anual de 1.49%; y por último el de más de 1,000 asegurados tuvo un incremento de 2 patrones con una tasa anual de 1.26%.

En contraste, el rango que presentó pérdida fue el de entre 501 y 1,000 asegurados con 2 empleadores menos y una variación anual de -0.79%.

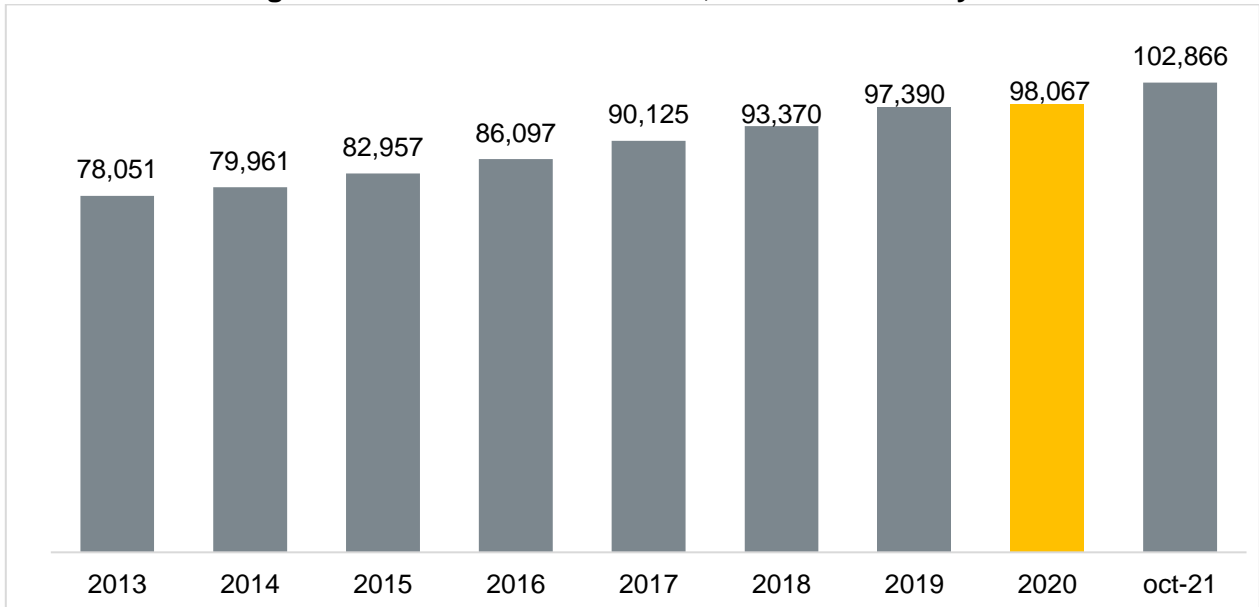
Patrones registrados en el IMSS en Jalisco por tamaño, octubre 2021 vs octubre 2020

Tamaño	2020	2021	Variación anual	
	Octubre	Octubre	Absoluta	%
1 asegurado	25,175	25,977	802	3.19%
Entre 2 y 5 asegurados	38,803	40,475	1,672	4.31%
Entre 6 y 50 asegurados	29,420	31,427	2,007	6.82%
Entre 51 y 250 asegurados	3,877	4,030	153	3.95%
Entre 251 y 500 asegurados	537	545	8	1.49%
Entre 501 y 1000 asegurados	253	251	-2	-0.79%
Más de 1000 asegurados	159	161	2	1.26%
TOTAL	98,224	102,866	4,642	4.73%

Fuente: IIEG con datos del IMSS.

Los patrones registrados en Jalisco en el mes de octubre de 2021 fueron 102,866, lo que representó un aumento de 4.89% en comparación con el cierre de 2020 cuando se contabilizaron 98,067 patrones. Estas cifras implican que existen 4,799 patrones formales más en la entidad en el acumulado de enero a octubre de 2021.

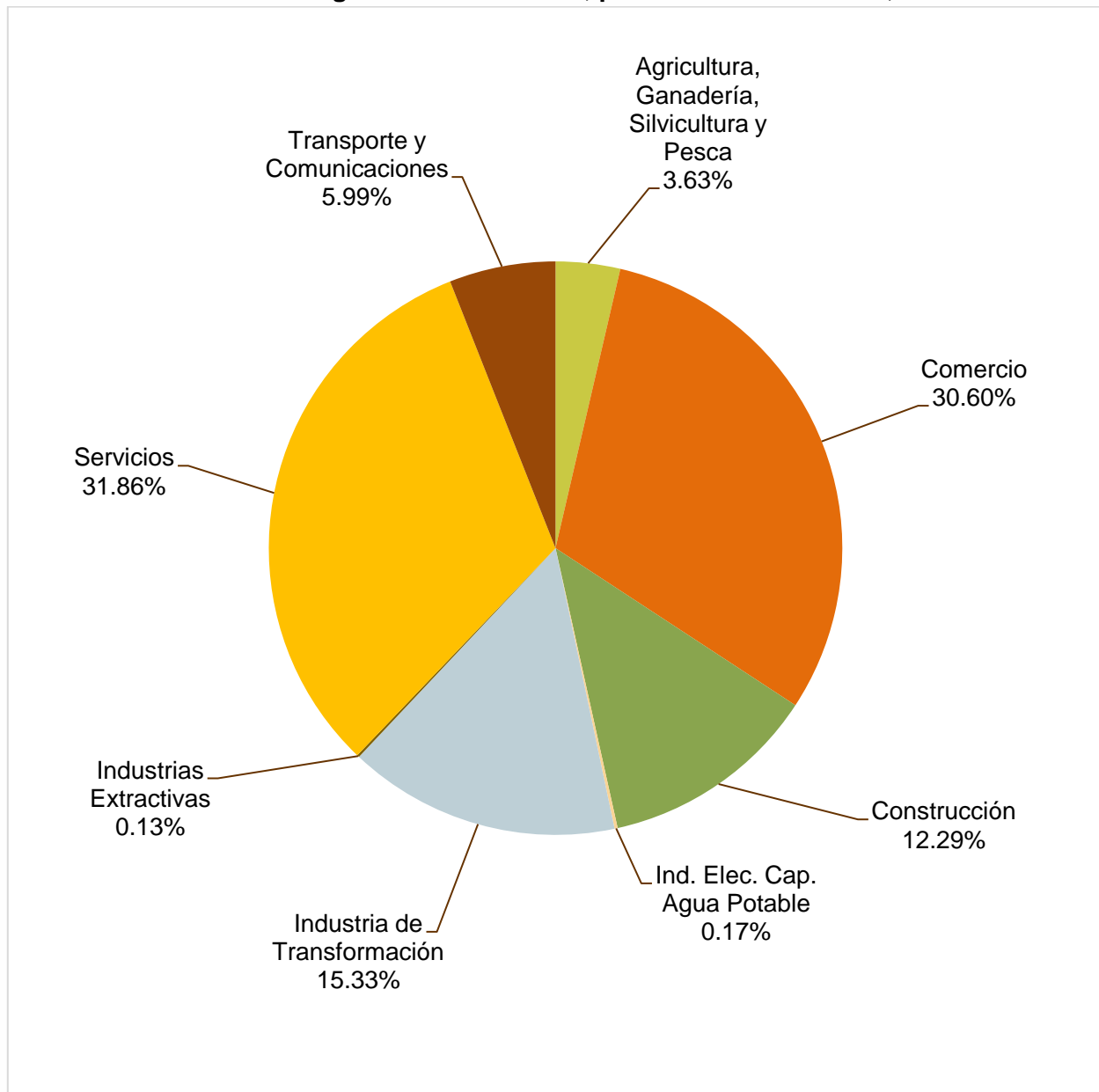
Patrones registrados en el IMSS en Jalisco, cierre 2013-2020 y octubre 2021



Fuente: IIEG con información del IMSS.

En la distribución porcentual de patrones registrados por sector de actividad económica en el mes de octubre de 2021, se observa que el sector servicios concentra la mayor proporción de patrones con 31.86%, seguido por el sector comercio con 30.60% y la industria de la transformación con 15.33%.

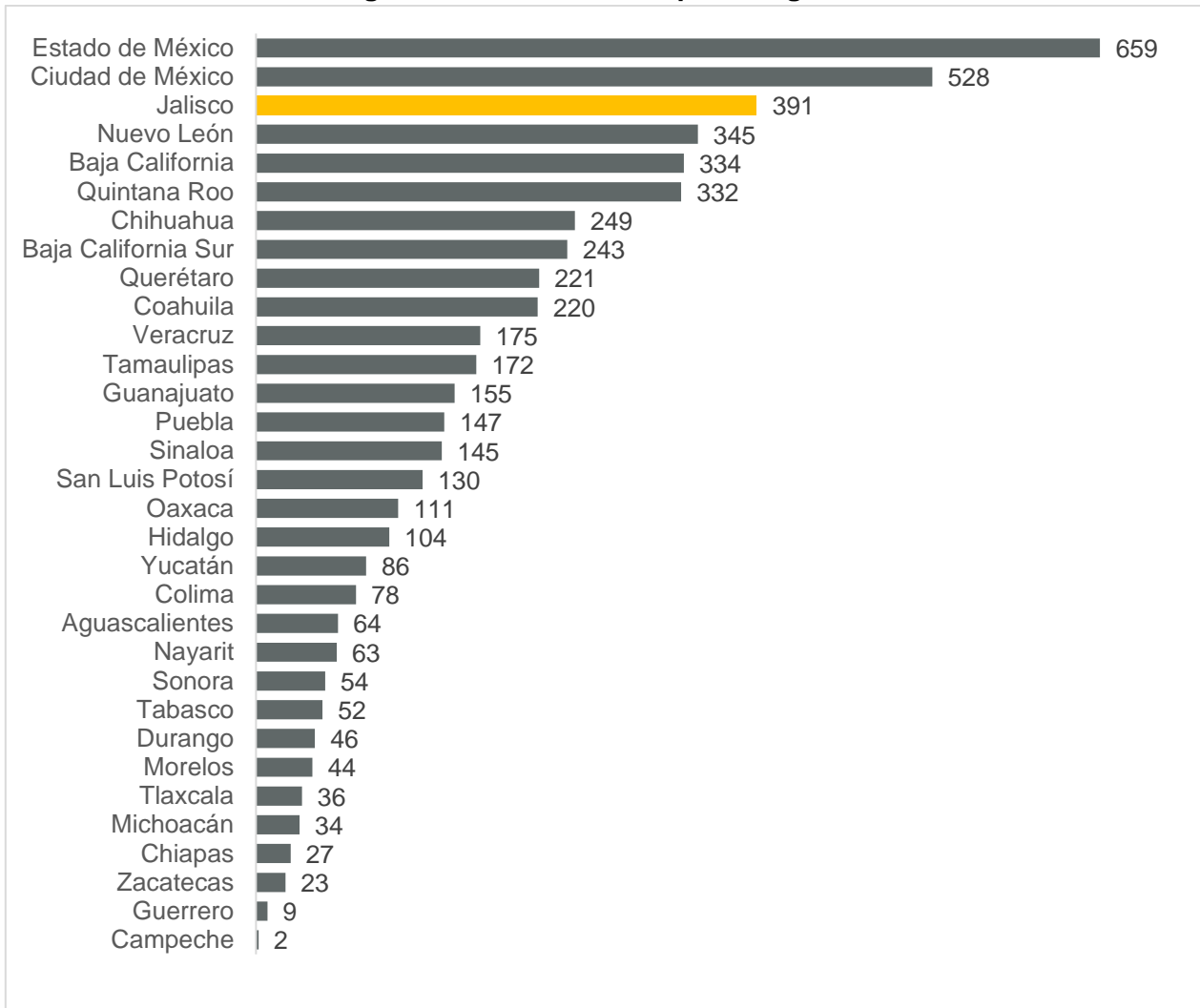
Patrones de Jalisco registrados en el IMSS, por división económica, octubre 2021



Fuente: IIEG con información del IMSS.

En el mes de octubre de 2021, Jalisco registró 102,866 patrones a diferencia del mes anterior cuando se tenían registrados a 102,475, teniendo un crecimiento de 391 patrones. Con este resultado Jalisco se ubica en el tercer lugar a nivel nacional con respecto a la variación mensual absoluta de patrones. En el primer lugar está el Estado de México con 659 fuentes de empleo y la Ciudad de México en segundo con 528. Por otro lado, Campeche es último con 2 patrones nuevos en el mes. A nivel nacional se registraron 1,051,619 patrones totales, un aumento de 5,279 empleadores con respecto al mes previo.

Patrones nuevos registrados ante el IMSS, por delegación, octubre de 2021

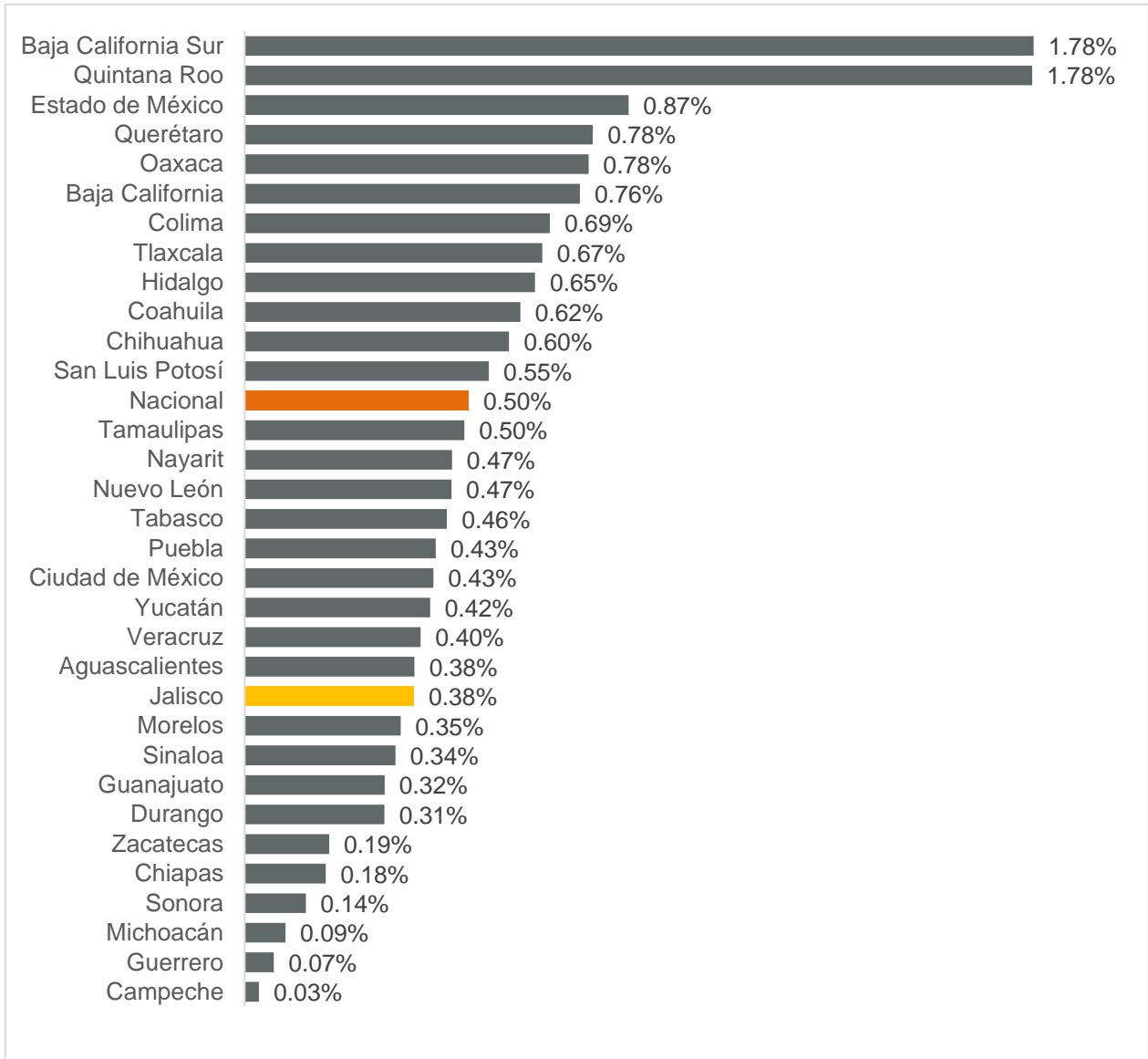


Fuente: IIEG con información del IMSS.

Nota: La información presentada es con base en la información por delegaciones del IMSS que publica en su plataforma, la cual difiere por entidad federativa.

La variación mensual de Jalisco en octubre de 2021 fue de 0.38%, por debajo de la variación nacional de 0.50% quedando en el vigesimosegundo lugar. En el primer lugar está Baja California Sur y Quintana Roo con 1.78% cada uno, mientras que Campeche es último con 0.03%.

Variación mensual de patrones nuevos registrados ante el IMSS, por delegación, octubre de 2021

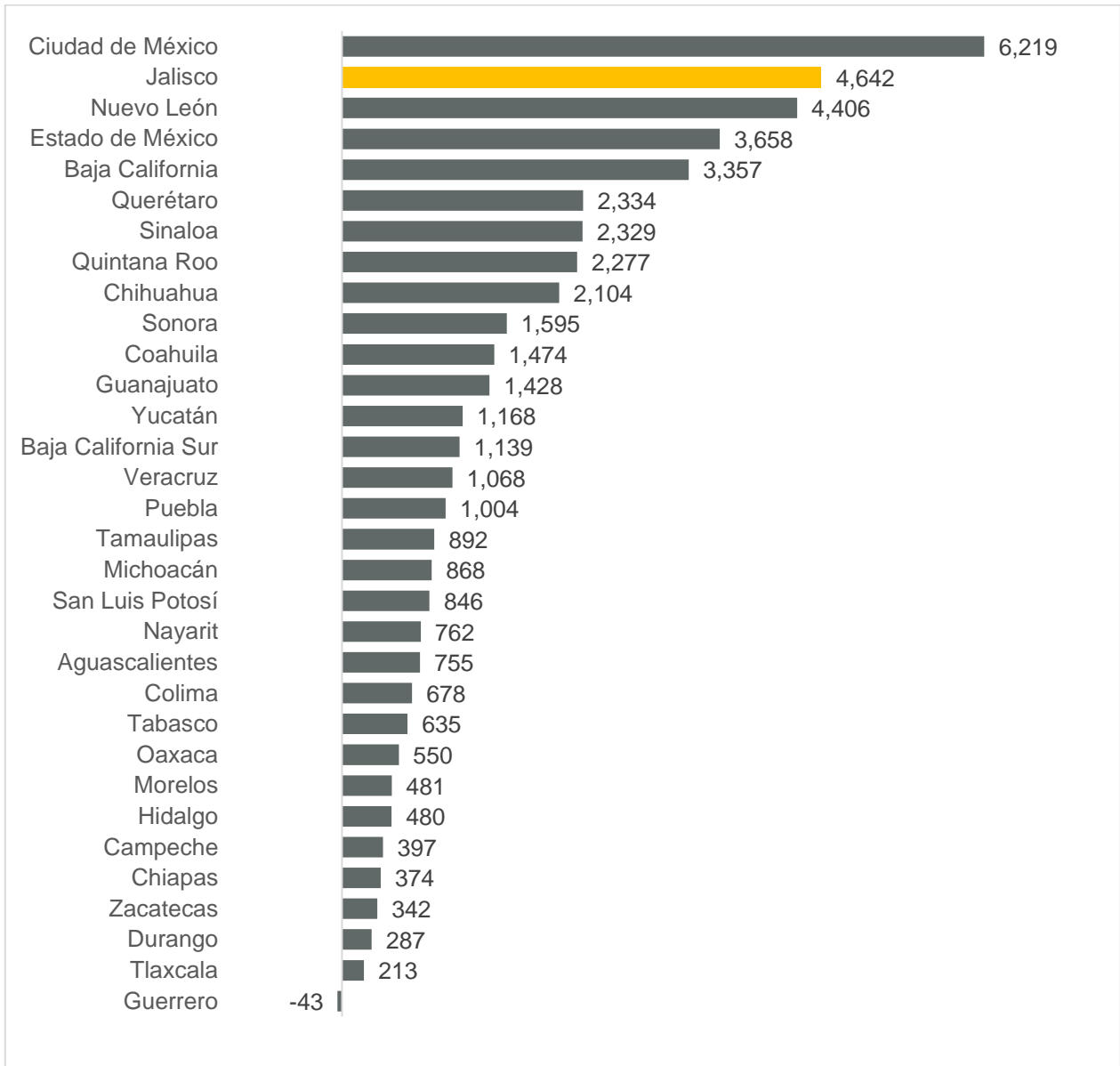


Fuente: IIEG con información del IMSS.

Nota: La información presentada es con base en la información por delegaciones del IMSS que publica en su plataforma, la cual difiere por entidad federativa.

Con relación a la variación absoluta con respecto a octubre del año anterior, Jalisco se ubica en el segundo lugar con 4,642 nuevos patrones registrados con una variación porcentual anual de 4.73%. En ese periodo, solo Guerrero presenta una variación anual negativa siendo el último lugar a nivel nacional con -43 empleadores.

Variación anual absoluta de patrones nuevos registrados ante el IMSS, por delegación, octubre 2021

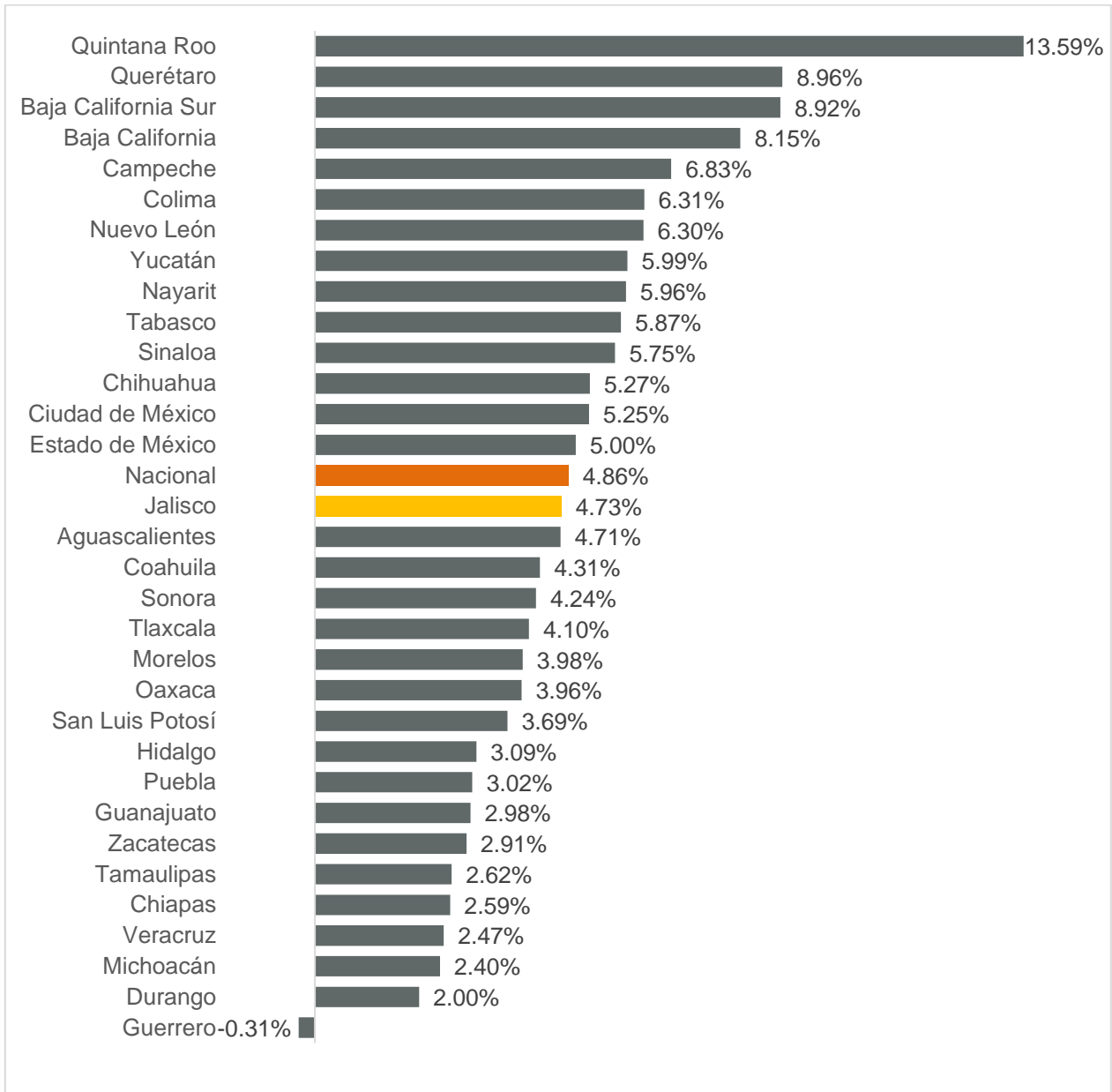


Fuente: IIEG con información del IMSS.

Nota: La información presentada es con base en la información por delegaciones del IMSS que publica en su plataforma, la cual difiere por entidad federativa.

En la variación porcentual anual de octubre 2020 a octubre de 2021, Jalisco se encuentra en la decimoquinta posición con 4.73% quedando por debajo de la nacional de 4.86%. En el primer lugar está Quintana Roo con una variación anual de 13.59%, mientras que Guerrero es último lugar con -0.31% anual.

Variación porcentual anual de patrones nuevos registrados ante el IMSS, por delegación, octubre 2021

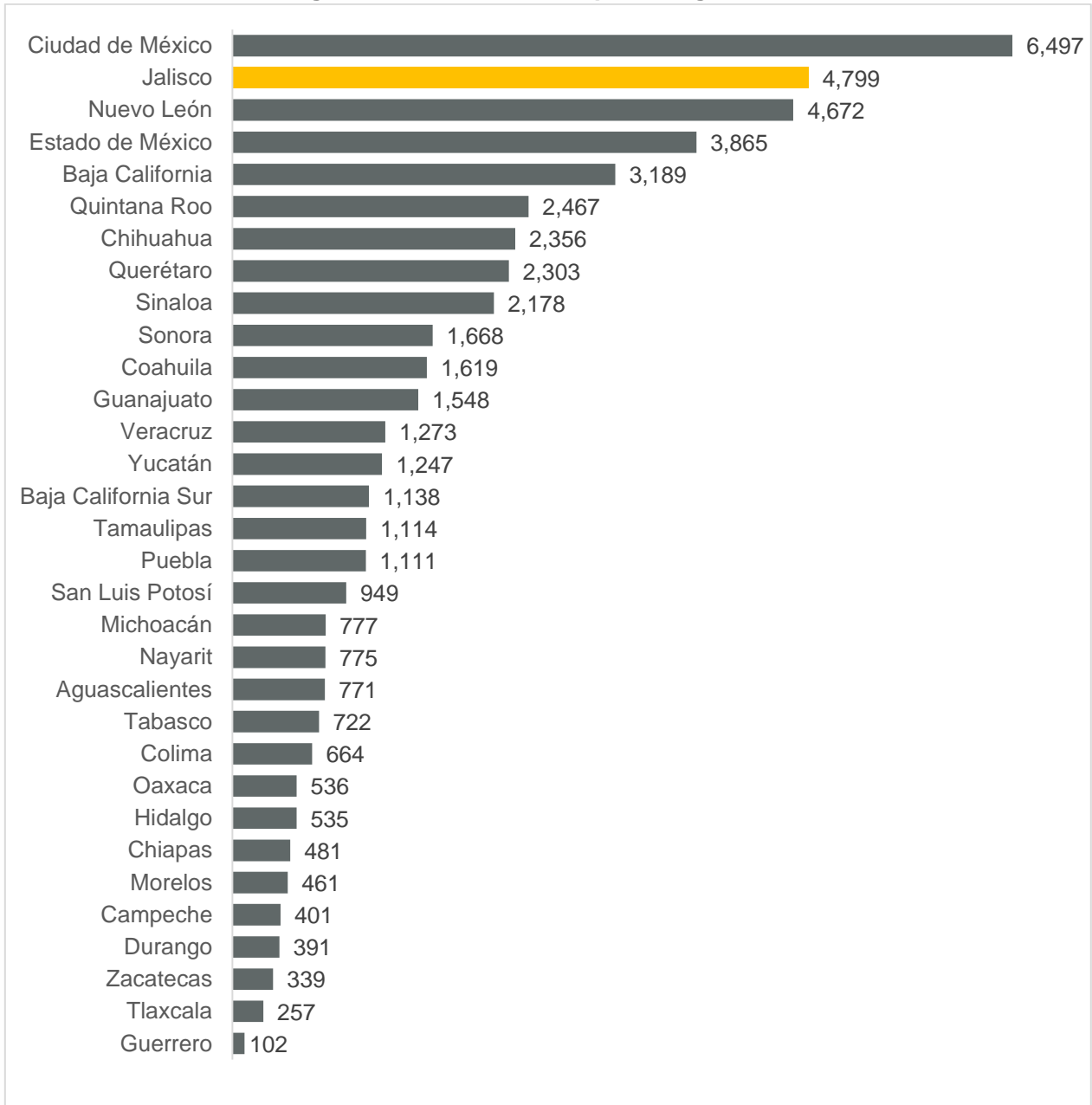


Fuente: IIEG con información del IMSS.

Nota: La información presentada es con base en la información por delegaciones del IMSS que publica en su plataforma, la cual difiere por entidad federativa.

En el acumulado de 2021, Jalisco se encuentra en la segunda posición con 4,799 fuentes de empleo. En el primer lugar se encuentra la Ciudad de México con 6,497 patrones registrados, mientras que, en el tercer lugar está Nuevo León con 4,672. Por otro lado, Guerrero es último con 102 fuentes de trabajo.

Patrones nuevos registrados ante el IMSS, por delegación, acumulado de 2021

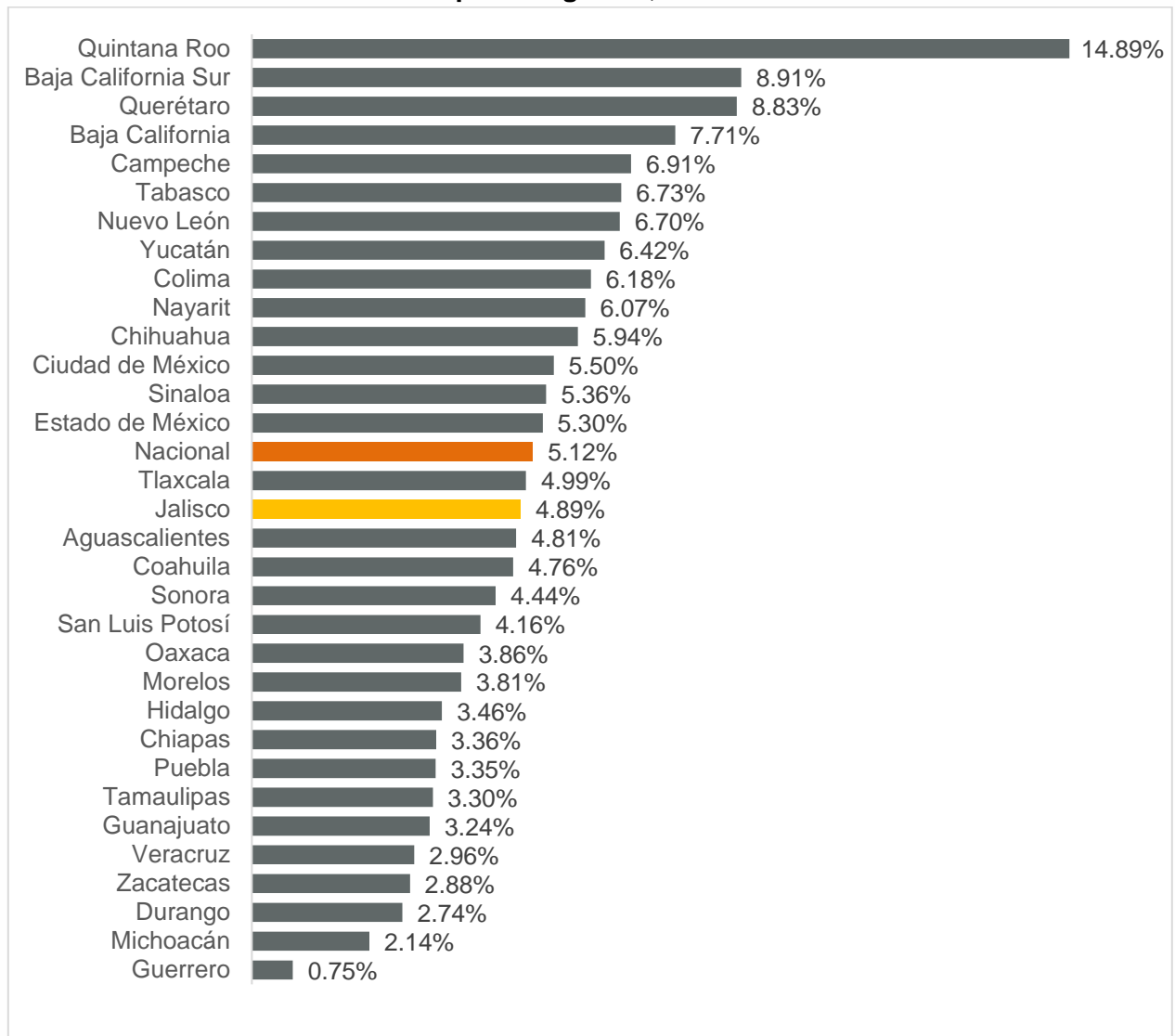


Fuente: IIEG con información del IMSS.

Nota: La información presentada es con base en la información por delegaciones del IMSS que publica en su plataforma, la cual difiere por entidad federativa.

En la variación acumulada respecto a diciembre de 2020, Jalisco se encuentra en la decimosexta posición con una variación de 4.89%, por abajo de la nacional de 5.12%. En el primer lugar está Quintana Roo con una variación acumulada de 14.89%. Por otro lado, Guerrero es último lugar con 0.75% acumulado desde diciembre de 2020.

Variación porcentual acumulada a octubre de patrones nuevos registrados ante el IMSS, por delegación, 2021



Fuente: IIEG con información del IMSS.

Nota: La información presentada es con base en la información por delegaciones del IMSS que publica en su plataforma, la cual difiere por entidad federativa.