

Indicadores del Sector Servicios de Jalisco de septiembre de 2021

A partir de junio de 2021, la Encuesta Mensual de Servicios (EMS) que realiza INEGI comenzó a publicar información por entidad federativa, esta publicación está conformada por los principales sectores de los Servicios Privados no Financieros en cada entidad. Es decir, no se reportan todos los sectores de servicios para las entidades federativas ni los mismos sectores para las entidades.

Esta encuesta permite obtener información sobre personal ocupado, remuneraciones, gasto e ingresos de los establecimientos. Para Jalisco, están disponibles estos indicadores para tres sectores SCIAN (Sistema de Clasificación Industrial de América del Norte), estos son¹:

- Sector 51: Información en medios masivos
- Sector 56: Servicios de apoyo a los negocios y manejo de residuos, y servicios de remediación
- Sector 72: Servicios de alojamiento temporal y de preparación de alimentos y bebidas

El periodo de cobertura es desde enero de 2013 a la fecha. Los indicadores se presentan en números índices con año base 2013. A continuación, se muestran los resultados para cada sector.

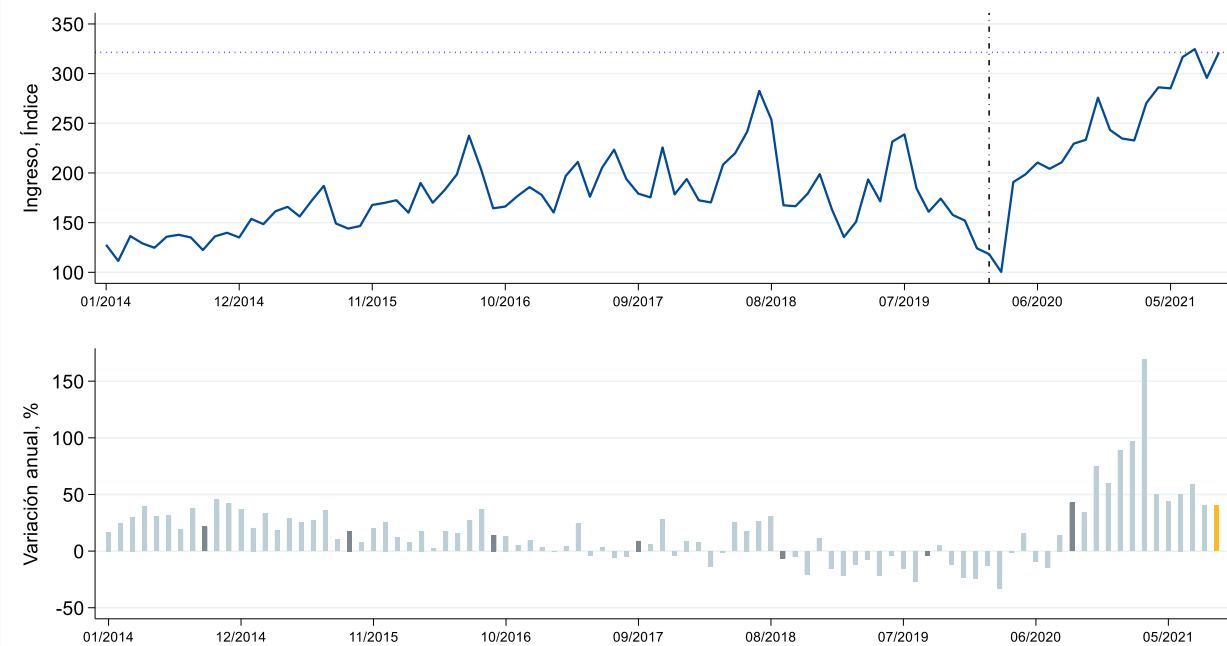
¹ Para conocer más detalles sobre las actividades que conforman este sector puede consultar el catálogo SCIAN 2018 <https://www.inegi.org.mx/app/scian/>

Sector 51: Información en medios masivos

Según el clasificador SCIAN, este sector comprende unidades económicas dedicadas principalmente a producir, administrar, explotar o distribuir productos protegidos por la ley de derechos de autor. En él se distinguen tres tipos de unidades económicas: 1) las dedicadas a la producción, manejo y distribución de información y productos culturales (que son aquellos que expresan directamente actitudes, opiniones, ideas, valores y creatividad artística; proporcionan entretenimiento e información); 2) las que proporcionan los medios para transmitir o distribuir estos productos, la información o las comunicaciones, y 3) las que procesan información.

Durante el mes de septiembre de 2021, el índice de ingresos de este sector aumentó 40.0% respecto a septiembre de 2020, el índice se ubicó en 321.37 puntos, mientras que en septiembre de 2020 era de 229.53 puntos. Se encuentra en sus niveles más altos, ya que a partir de marzo de 2020 comenzó a presentar altas tasas de crecimiento. Respecto al mes inmediato anterior, el índice de ingresos aumentó 8.7% con cifras originales.

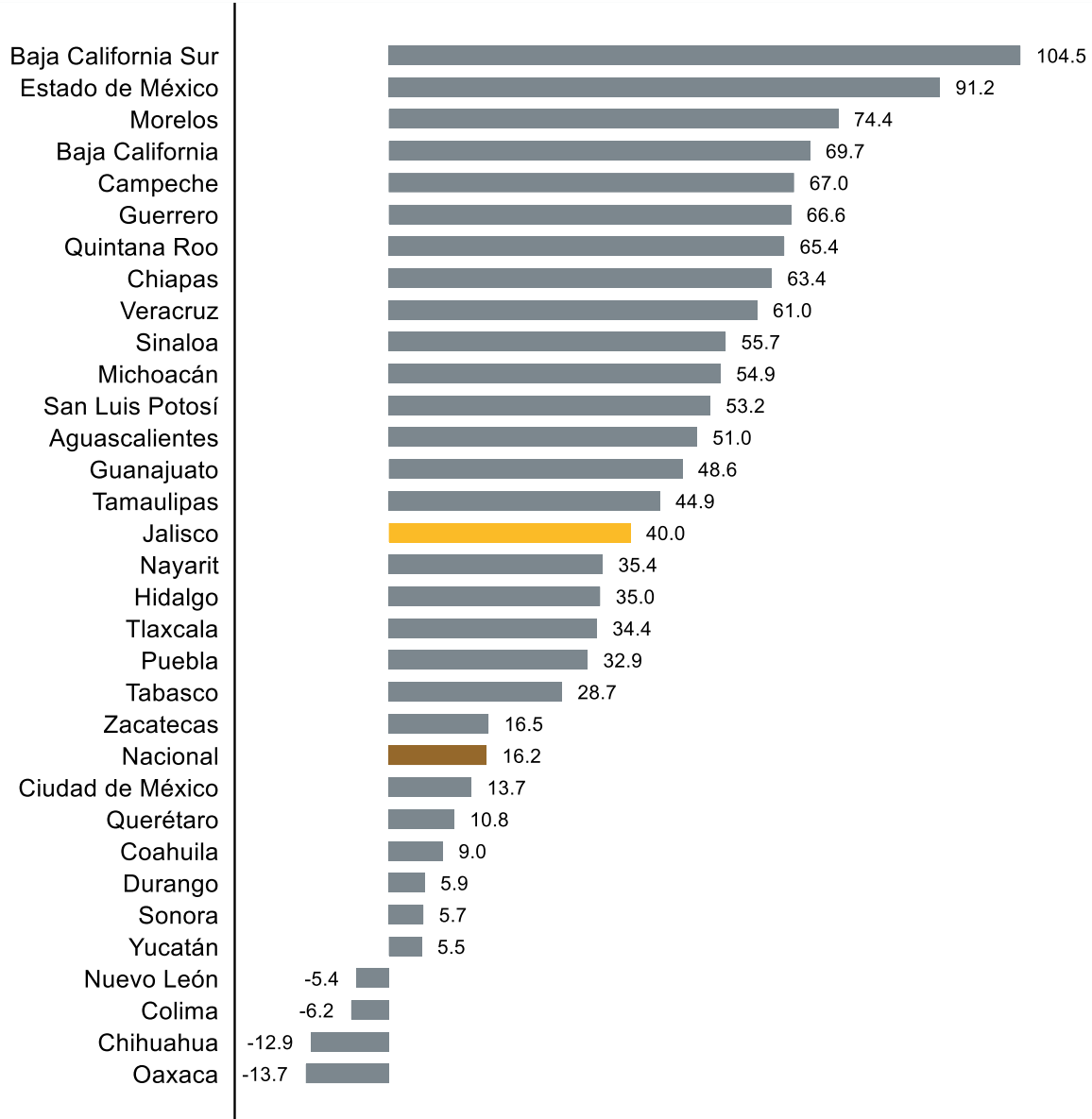
Índice de los ingresos totales y variación anual, sector 51, enero 2014 – septiembre 2021



Fuente: IIEG con información de INEGI, EMS. Nota: Cálculos con cifras originales (sin desestacionalizar). Las variaciones se refieren al cambio porcentual respecto al mismo mes del año anterior. Los ingresos se refieren a los ingresos totales por suministro de bienes y servicios. La línea vertical se refiere a marzo de 2020.

Durante septiembre de 2021, la variación anual de este sector en Jalisco (40.0%) fue mayor que la nacional (16.2%). Durante este mes en 28 entidades aumentaron los ingresos de estas empresas, siendo Baja California Sur el de mayor crecimiento (104.5%), mientras que cuatro entidades se registraron disminuciones en los ingresos, siendo Oaxaca el que más se redujo (-13.7%).

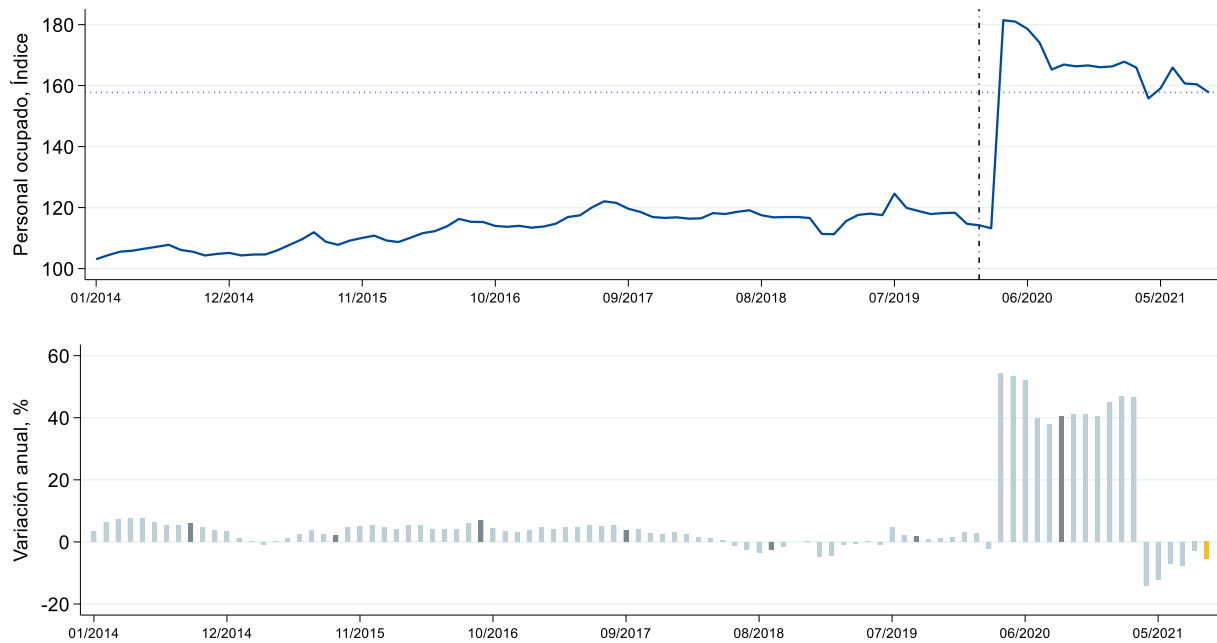
Variación porcentual anual de los ingresos por suministro de bienes y servicios, sector 51 por entidad federativa, septiembre de 2021



Fuente: IIEG con información de INEGI, EMS. Nota: Cálculos con cifras originales (sin desestacionalizar). Las variaciones se refieren al cambio porcentual respecto al mismo mes del año anterior. Los ingresos se refieren a los ingresos totales por suministro de bienes y servicios.

Durante septiembre de 2021, el índice del personal ocupado del sector de información en medios masivos de Jalisco disminuyó 5.5% respecto al mismo mes del año anterior. Sin embargo, el índice muestra un cambio en su tendencia después de marzo de 2020, registrando variaciones anuales de más de 30% durante 2020. A partir de abril de 2021 comienza a disminuir el personal ocupado comparado con el año 2020. El índice de personal ocupado se situó en 157.75 puntos durante septiembre de 2021, mientras que el mismo mes del año anterior fue de 166.91. Con respecto al mes inmediato anterior la variación mensual fue de -1.7%.

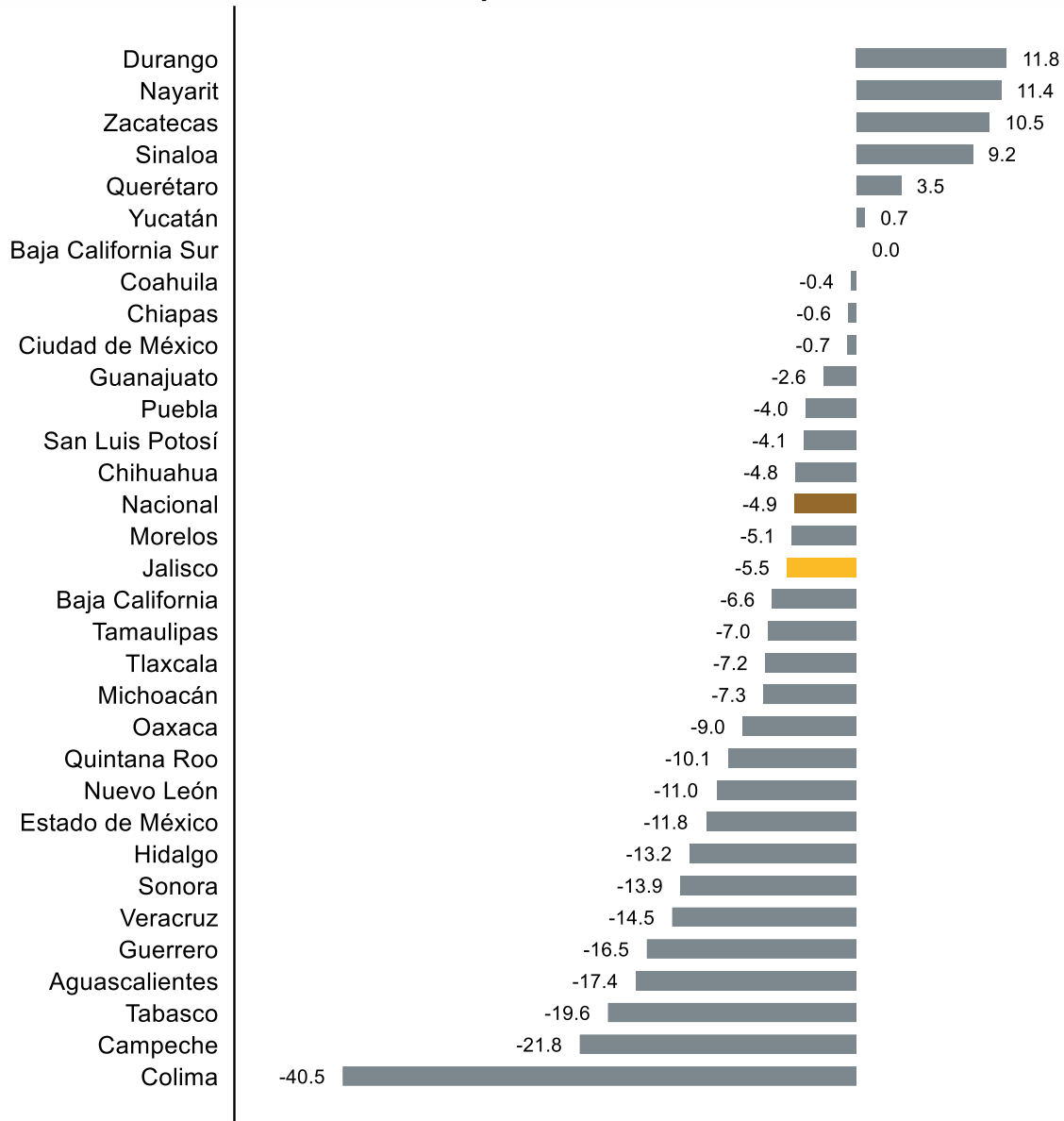
Índice de personal ocupado y variación anual, sector 51, enero 2014 – septiembre 2021



Fuente: IIEG con información de INEGI, EMS. Nota: Cálculos con cifras originales (sin desestacionalizar). Las variaciones se refieren al cambio porcentual respecto al mismo mes del año anterior. El personal ocupado comprende al personal dependiente de la razón social y no dependiente. La línea vertical se refiere a marzo de 2020.

Durante este mes, en siete entidades aumentó el personal ocupado del sector de información en medios masivos; en Jalisco este indicador disminuyó 5.5% anual. A nivel nacional la variación anual fue de -4.9%.

Variación porcentual anual del personal ocupado, sector 51 por entidad federativa, septiembre de 2021



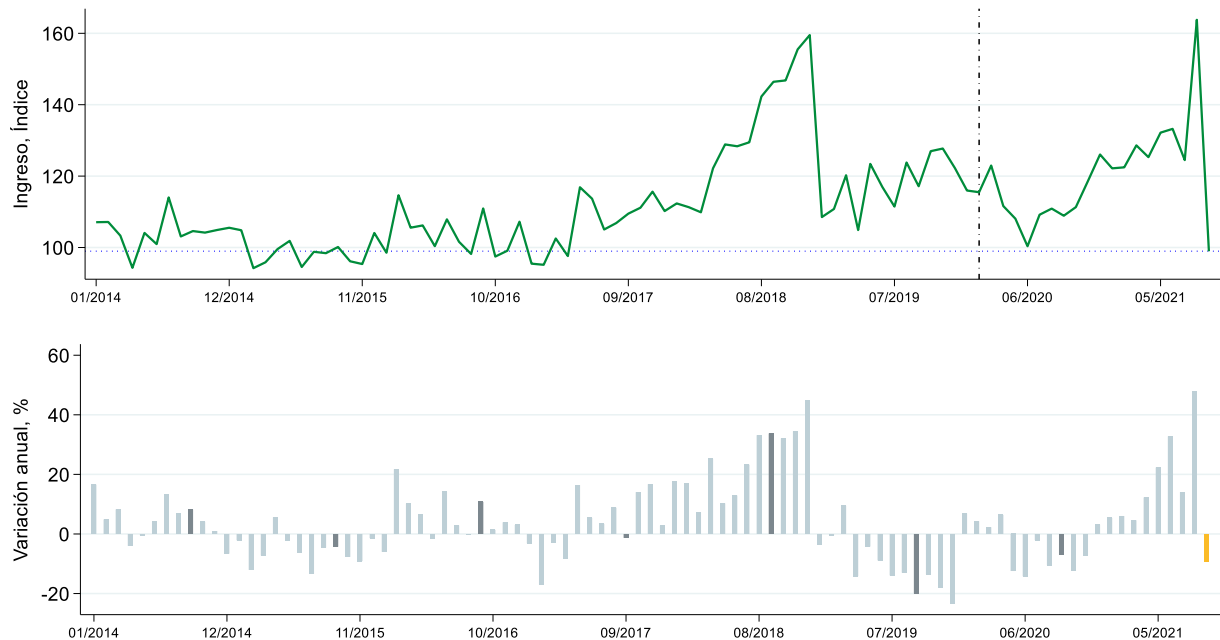
Fuente: IIEG con información de INEGI, EMS. Nota: Cálculos con cifras originales (sin desestacionalizar). Las variaciones se refieren al cambio porcentual respecto al mismo mes del año anterior.

Sector 56: Servicios de apoyo a los negocios y manejo de residuos, y servicios de remediación

Este sector comprende dos subsectores que agrupan unidades económicas dedicadas principalmente a proporcionar servicios de apoyo a los negocios, y al manejo de residuos y servicios de remediación.

Durante el mes de septiembre de 2021, el índice de ingresos de este sector de Jalisco disminuyó 9.1% respecto septiembre de 2020; el índice se ubicó en 98.96 puntos, mientras que en el mismo mes de 2020 era de 108.91 puntos. Comparado con el mes inmediato anterior, el índice de ingresos se redujo 39.6%.

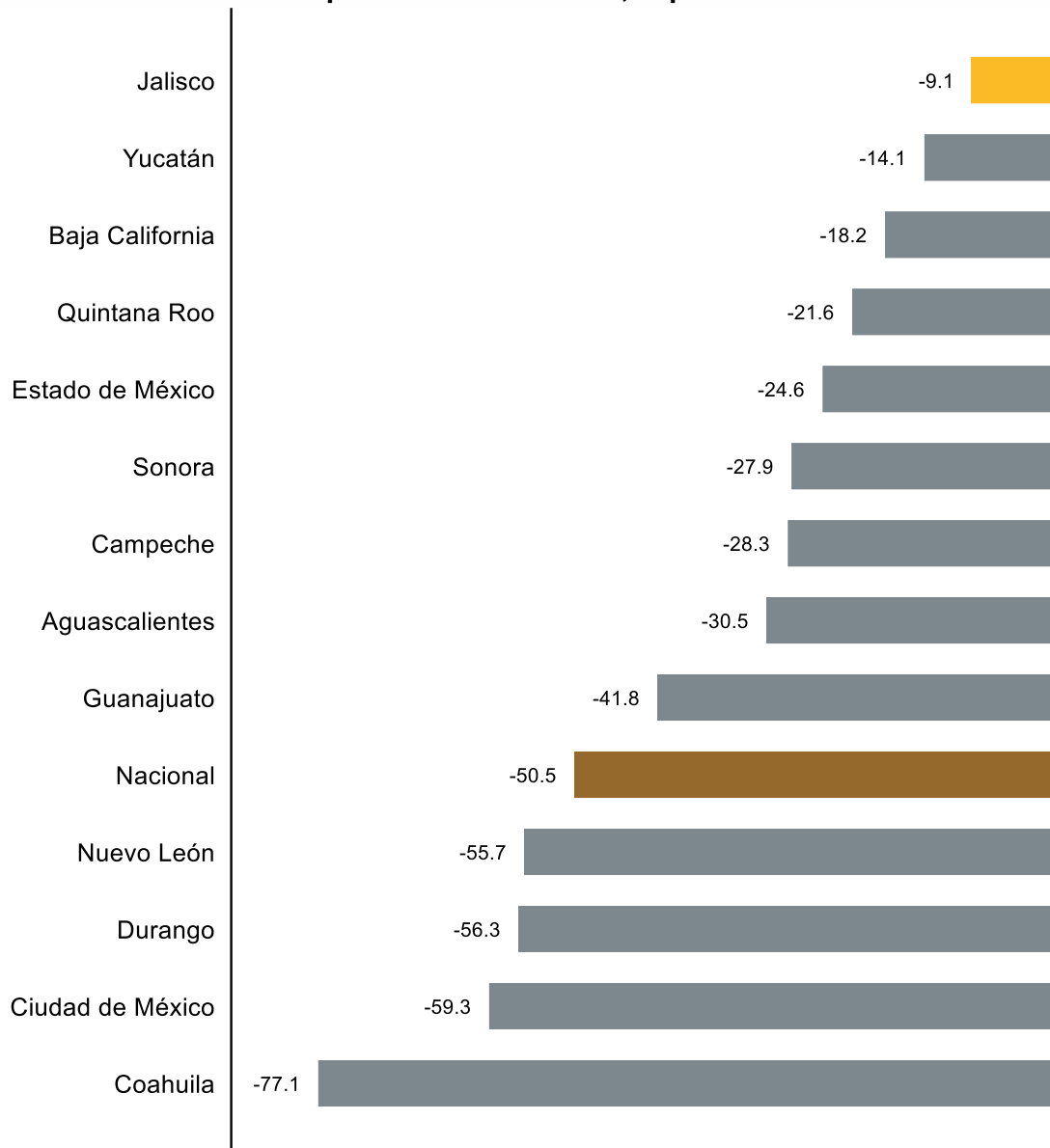
Índice de los ingresos totales y variación anual, sector 56, enero 2014 – septiembre 2021



Fuente: IIEG con información de INEGI, EMS. Nota: Cálculos con cifras originales (sin desestacionalizar). Las variaciones se refieren al cambio porcentual respecto al mismo mes del año anterior. Los ingresos se refieren a los ingresos totales por suministro de bienes y servicios. La línea vertical se refiere a marzo de 2020.

Durante el mes de septiembre de 2021, en todas las entidades que reportan este sector, disminuyeron los ingresos, siendo Jalisco (-9.1%) el de menor reducción. A nivel nacional los ingresos de este sector se redujeron -50.5% anual.

Variación porcentual anual de los ingresos por suministro de bienes y servicios, sector 56 por entidad federativa, septiembre de 2021



Fuente: IIEG con información de INEGI, EMS. Nota: Cálculos con cifras originales (sin desestacionalizar). Las variaciones se refieren al cambio porcentual respecto al mismo mes del año anterior. Los ingresos se refieren a los ingresos totales por suministro de bienes y servicios.

Durante septiembre de 2021, el índice del personal ocupado del sector servicios de apoyo a los negocios y manejo de residuos, y servicios de remediación de Jalisco disminuyó en 16.3% a tasa anual, pasando el índice de 151.51 en septiembre de 2020 a 126.86 en septiembre de 2021. Comparado con el mes inmediato anterior, el índice de personal ocupado se redujo 8.4%.

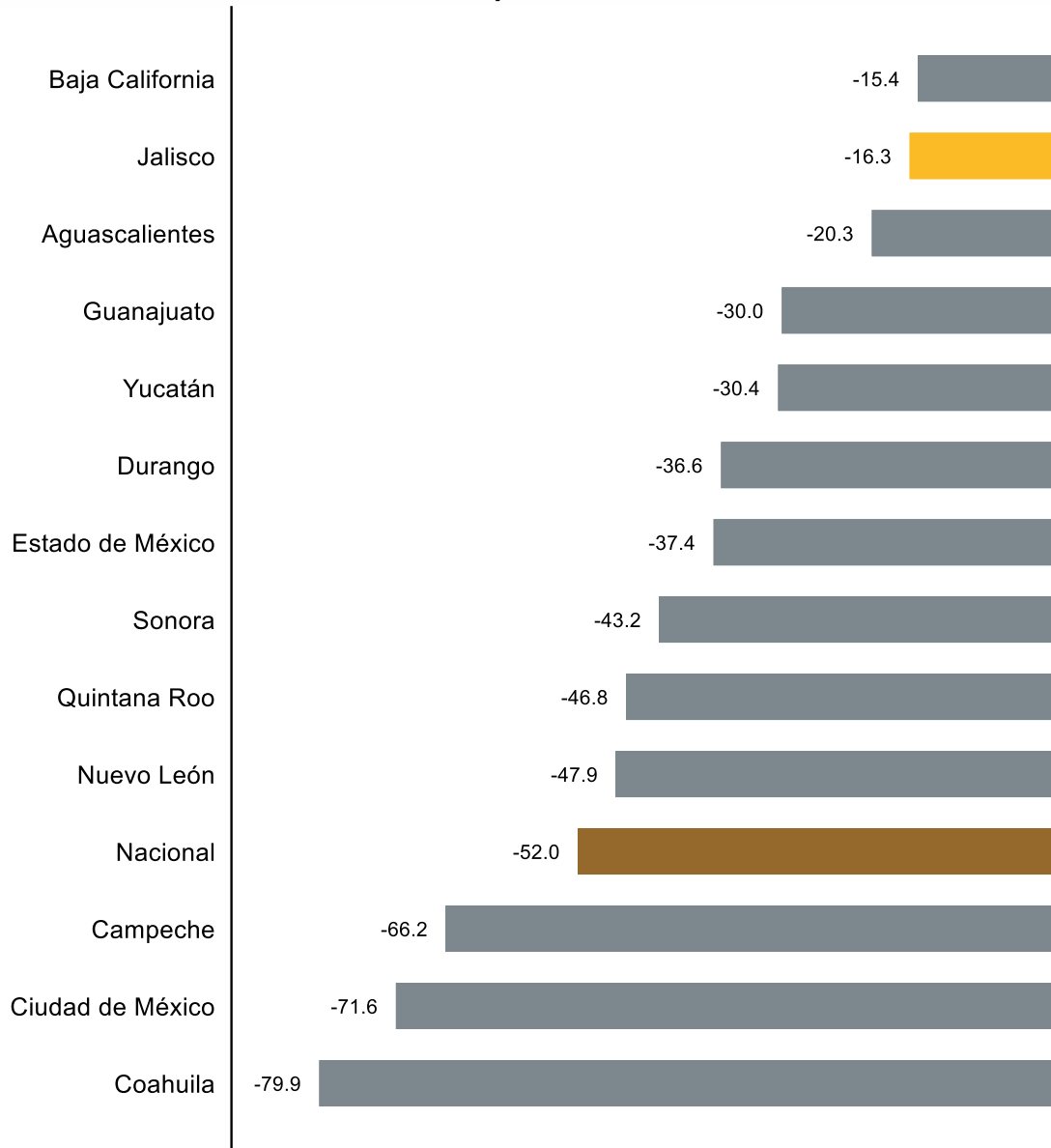
Índice de personal ocupado y variación anual, sector 56, enero 2014 – septiembre 2021



Fuente: IIEG con información de INEGI, EMS. Nota: Cálculos con cifras originales (sin desestacionalizar). Las variaciones se refieren al cambio porcentual respecto al mismo mes del año anterior. El personal ocupado comprende al personal dependiente de la razón social y no dependiente. La línea vertical se refiere a marzo de 2020.

Durante este mes, en las trece entidades que reportan información de este sector registraron reducciones en el indicador de personal ocupado. En Jalisco esta variación fue de -16.3%, mientras que a nivel nacional la variación fue de -52.0%.

Variación porcentual anual del personal ocupado, sector 56 por entidad federativa, septiembre de 2021



Fuente: IIEG con información de INEGI, EMS. Nota: Cálculos con cifras originales (sin desestacionalizar). Las variaciones se refieren al cambio porcentual respecto al mismo mes del año anterior.

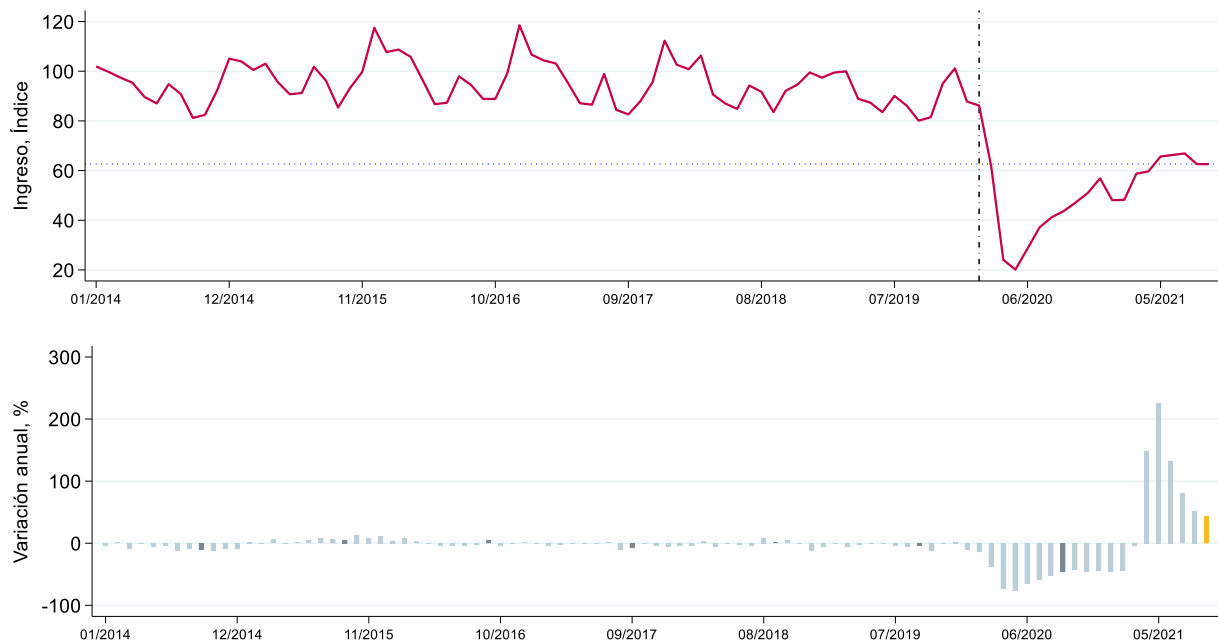
Sector 72: Servicios de alojamiento temporal y de preparación de alimentos y bebidas

Este sector comprende unidades económicas dedicadas principalmente a proporcionar servicios de alojamiento temporal en hoteles, moteles, hoteles con casino, cabañas, villas y similares, campamentos y albergues recreativos; casas de huéspedes, pensiones y departamentos amueblados con servicios de hotelería; a la preparación de alimentos y bebidas para consumo inmediato en las instalaciones de la unidad económica o para llevar; a la preparación de alimentos por encargo, y a la preparación y servicio de bebidas alcohólicas para consumo inmediato.

Durante el mes de septiembre de 2021, el índice de ingresos de este sector aumentó 43.3% anual; el índice se ubicó en 62.62 puntos durante este mes, mientras que durante septiembre de 2020 era de 43.70.

Aunque muestra recuperación de la caída en los ingresos provocados por la pandemia de enfermedad COVID-19, aún no recupera su nivel prepandemia. De enero de 2020 a marzo de 2021 se registraron variaciones anuales negativas; a partir de 2021 comenzó a registrar variaciones anuales positivas. Respecto al mes inmediato anterior, el índice de ingresos aumentó 0.03%.

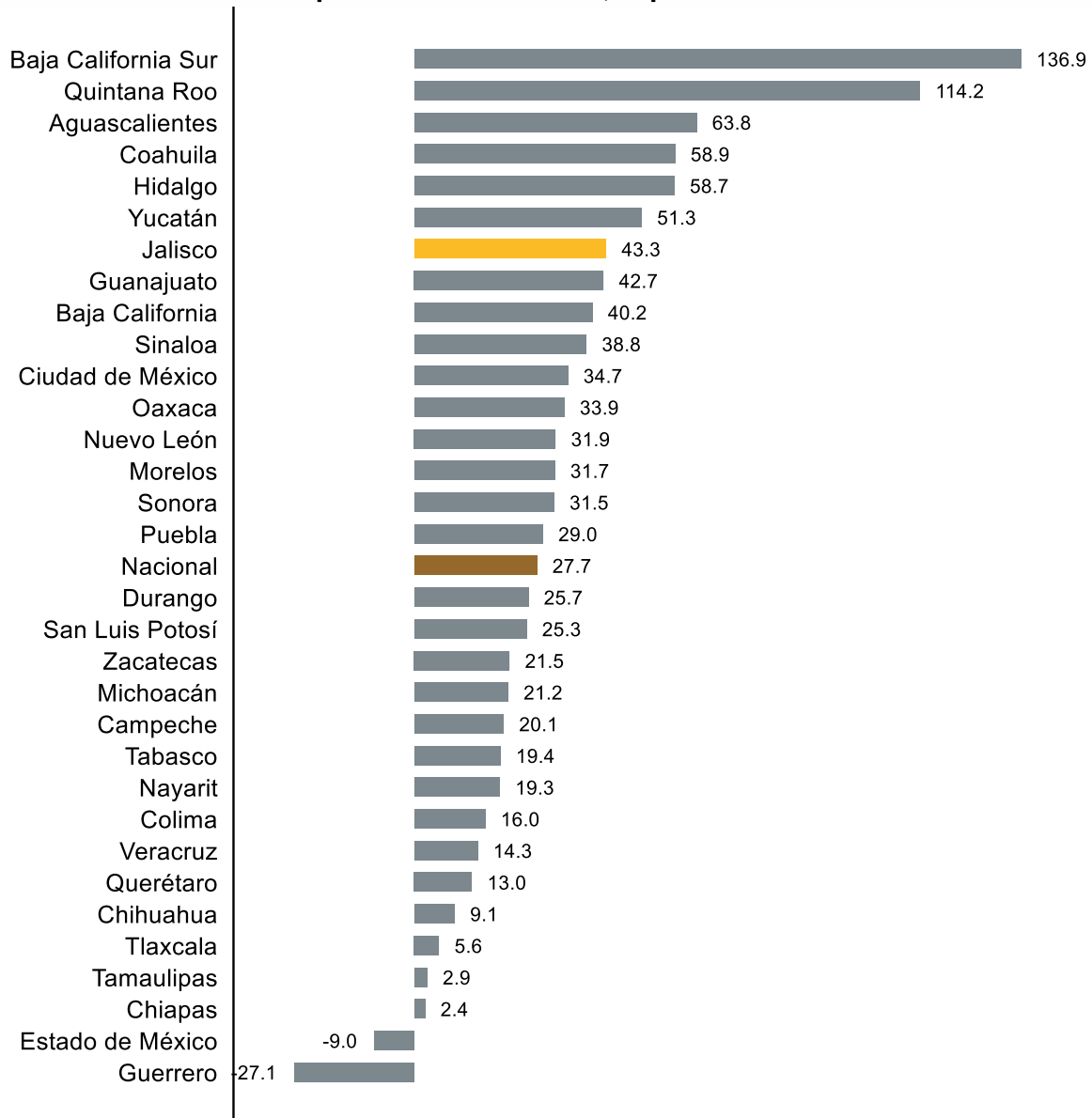
Índice de los ingresos totales y variación anual, sector 72, enero 2014 – septiembre 2021



Fuente: IIEG con información de INEGI, EMS. Nota: Cálculos con cifras originales (sin desestacionalizar). Las variaciones se refieren al cambio porcentual respecto al mismo mes del año anterior. Los ingresos se refieren a los ingresos totales por suministro de bienes y servicios. La línea vertical se refiere a marzo de 2020.

Durante el mes de septiembre de 2021, la variación anual de este sector en Jalisco (43.3%) fue mayor que la nacional (27.7%). Baja California Sur es la entidad con mayor crecimiento en los ingresos (136.9%). Estado de México y Guerrero son las dos entidades federativas que registraron reducciones en los ingresos de -9.0% y -27.1%, respectivamente.

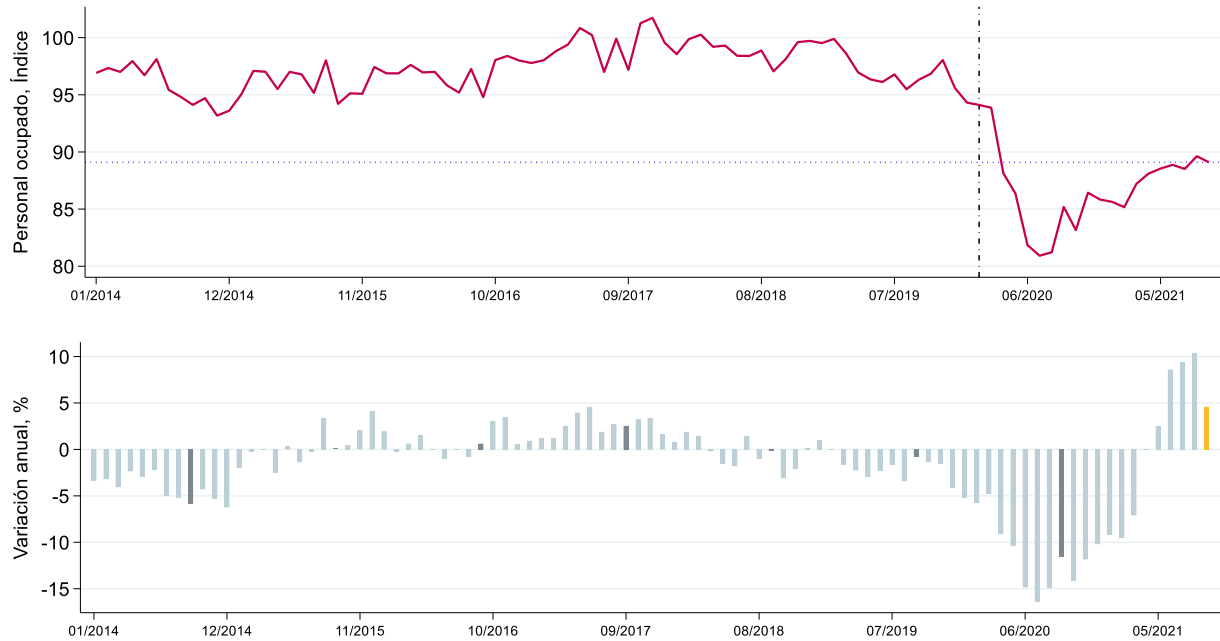
Variación porcentual anual de los ingresos por suministro de bienes y servicios, sector 72 por entidad federativa, septiembre de 2021



Fuente: IIEG con información de INEGI, EMS. Nota: Cálculos con cifras originales (sin desestacionalizar). Las variaciones se refieren al cambio porcentual respecto al mismo mes del año anterior. Los ingresos se refieren a los ingresos totales por suministro de bienes y servicios.

Durante septiembre de 2021, el índice del personal ocupado del sector de servicios de alojamiento temporal y de preparación de alimentos y bebidas en Jalisco aumentó en 4.6% respecto al mismo mes del año anterior. Respecto al mes inmediato anterior la variación fue de -0.6%.

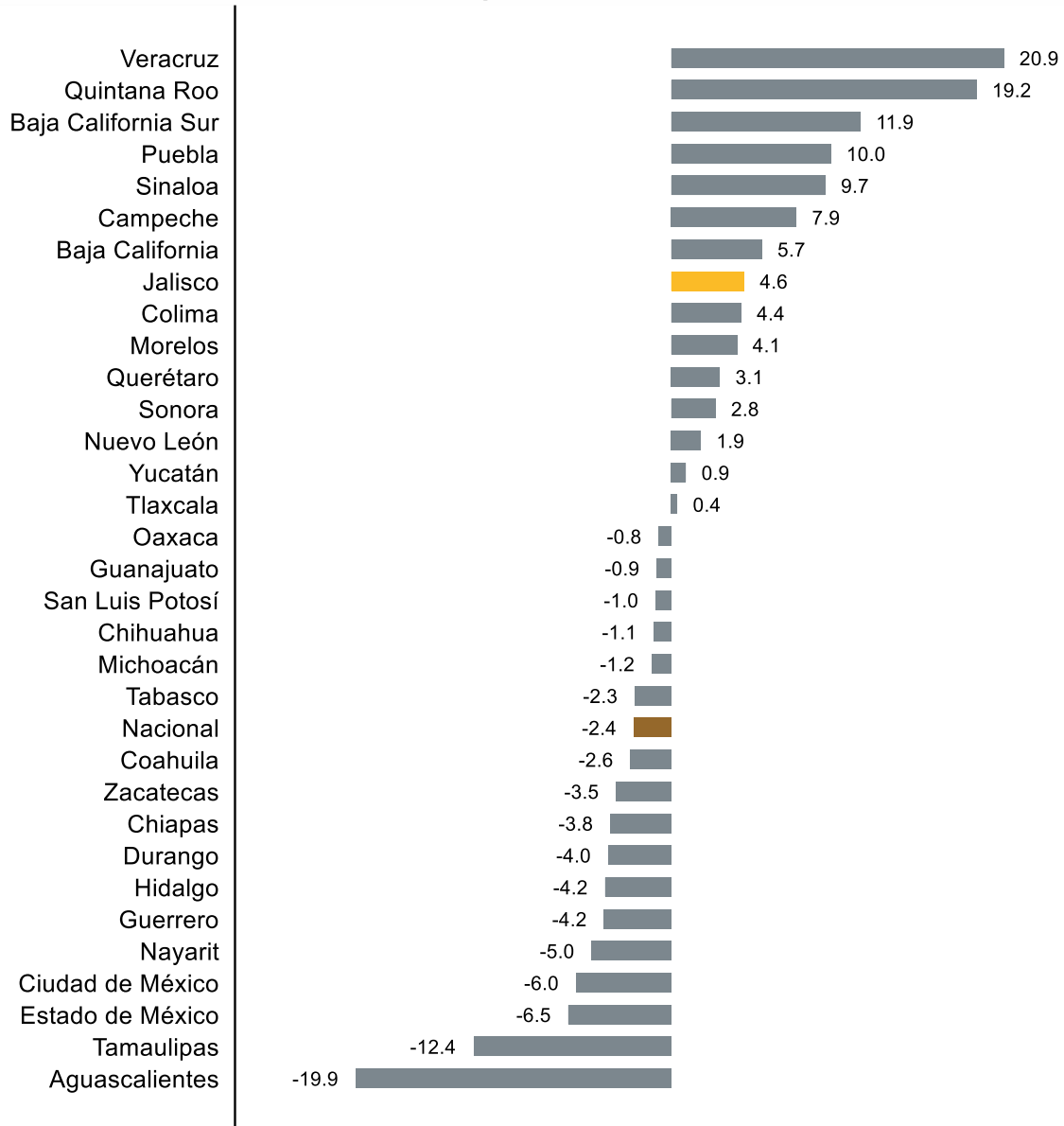
Índice de personal ocupado y variación anual, sector 72, enero 2014 – septiembre 2021



Fuente: IIEG con información de INEGI, EMS. Nota: Cálculos con cifras originales (sin desestacionalizar). Las variaciones se refieren al cambio porcentual respecto al mismo mes del año anterior. El personal ocupado comprende al personal dependiente de la razón social y no dependiente. La línea vertical se refiere a marzo de 2020.

Durante este mes, en 15 entidades aumentó el personal ocupado del sector, en Jalisco este indicador subió 4.6% anual. A nivel nacional esta variación fue de -2.4%.

Variación porcentual anual del personal ocupado, sector 72 por entidad federativa, septiembre de 2021



Fuente: IIEG con información de INEGI, EMS. Nota: Cálculos con cifras originales (sin desestacionalizar). Las variaciones se refieren al cambio porcentual respecto al mismo mes del año anterior.