

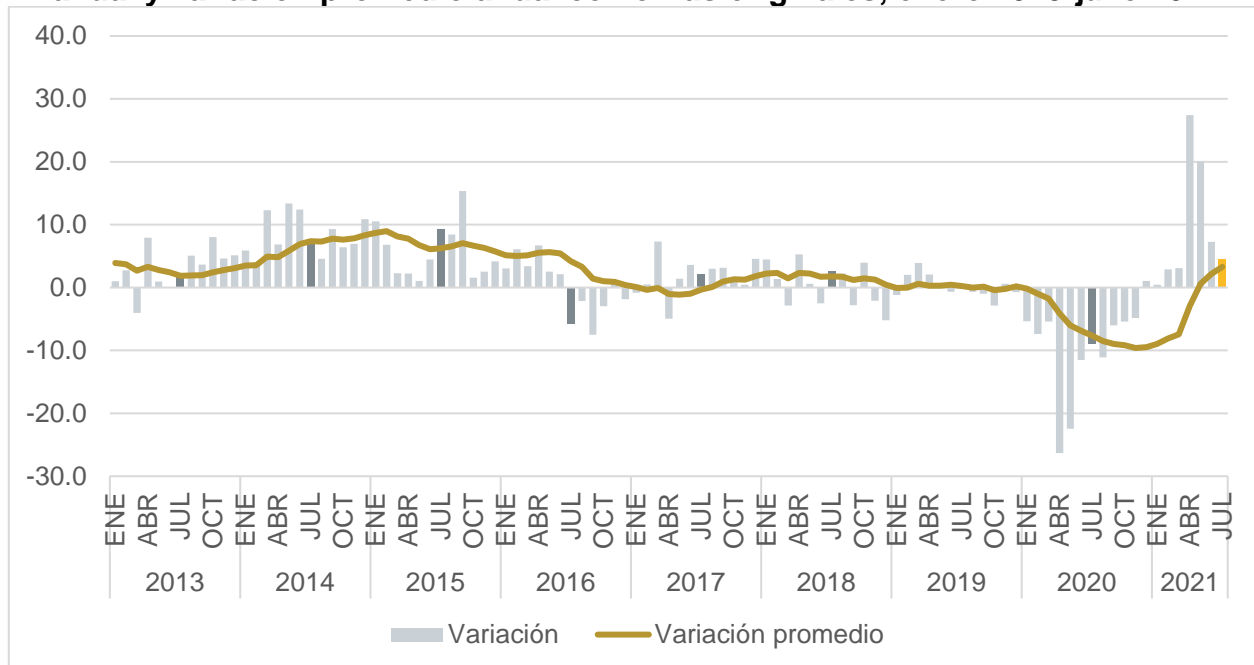
Actividad industrial de Jalisco en julio de 2021

De acuerdo con cifras del Indicador Mensual de la Actividad Industrial por Entidad Federativa (IMAIEF) reportadas por INEGI, la actividad industrial en Jalisco creció 4.5% a tasa anual en julio de 2021 con cifras originales, incremento inferior al del mes inmediato anterior, cuando se presentó un aumento de 7.3% anual. Cabe señalar que, con cifras desestacionalizadas, la variación anual de Jalisco fue de 5.6%.

El desempeño estatal promedio de los últimos doce meses aumentó por octavo mes consecutivo al pasar de 2.2% a 3.3% respecto al mes inmediato anterior.

La actividad industrial considera los sectores: i) Minería; ii) Generación, transmisión y distribución de energía eléctrica, suministro de agua y de gas por ductos al consumidor final; iii) Construcción; y, iv) Industrias manufactureras.

Indicador Mensual de la Actividad Industrial de Jalisco. Variación porcentual anual y variación promedio anual con cifras originales, enero 2013-julio 2021

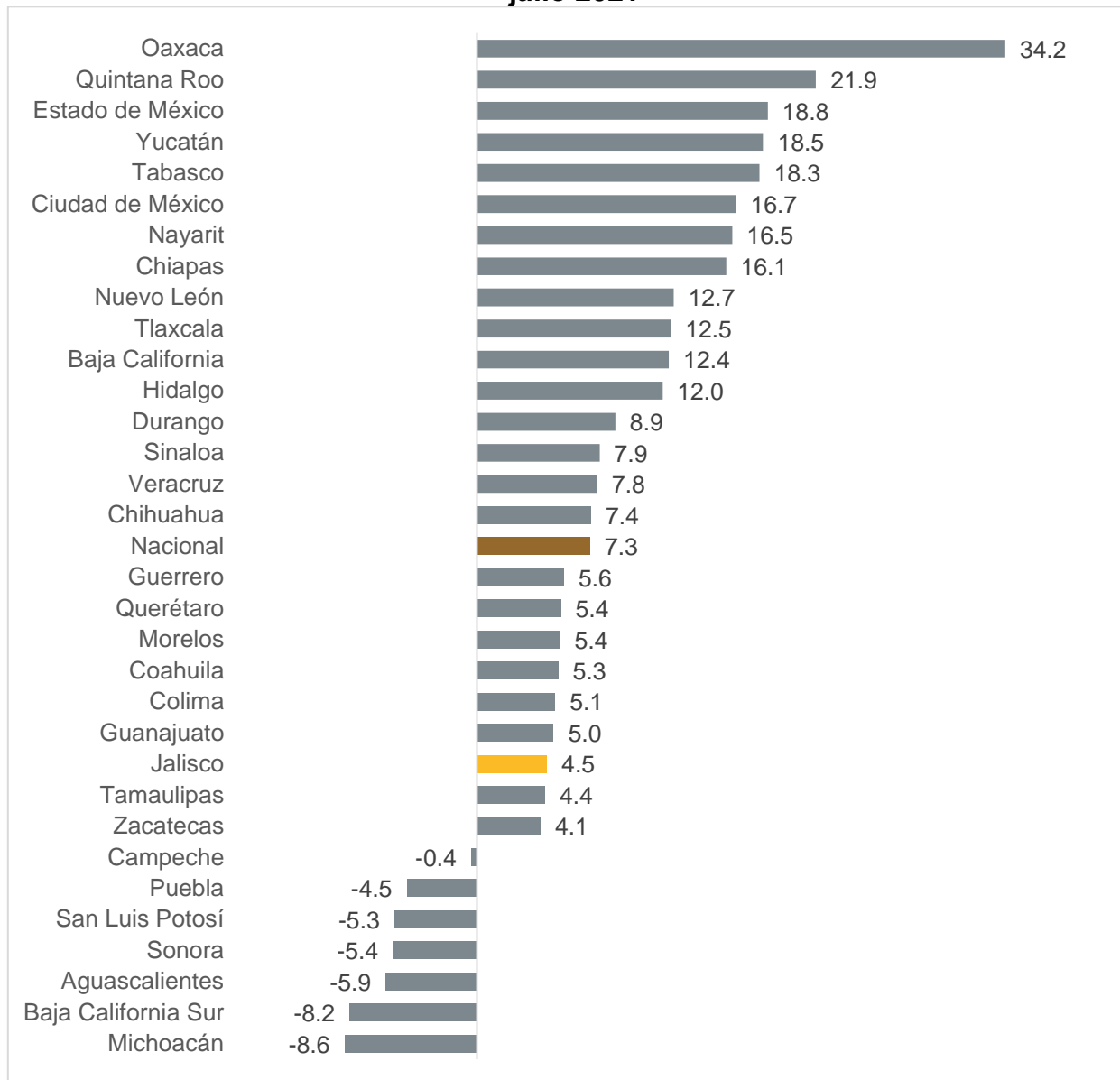


Fuente: IIEG con información de INEGI.

Nota: La variación anual es la variación con respecto al mismo mes del año anterior, mientras que la variación promedio es el promedio de las variaciones los últimos doce meses. Las variaciones son de las cifras originales, es decir, las cifras sin desestacionalizar.

En variación anual en cifras originales, el desempeño de la actividad industrial de Jalisco en julio de 2021 fue inferior al nacional, que registró un crecimiento anual de 7.3%. El crecimiento de 4.5% de Jalisco ubicó a la entidad en el lugar 23 a nivel nacional en cuanto a desempeño de la actividad industrial.

Variación porcentual anual del IMAIEF por entidad federativa con cifras originales, julio 2021

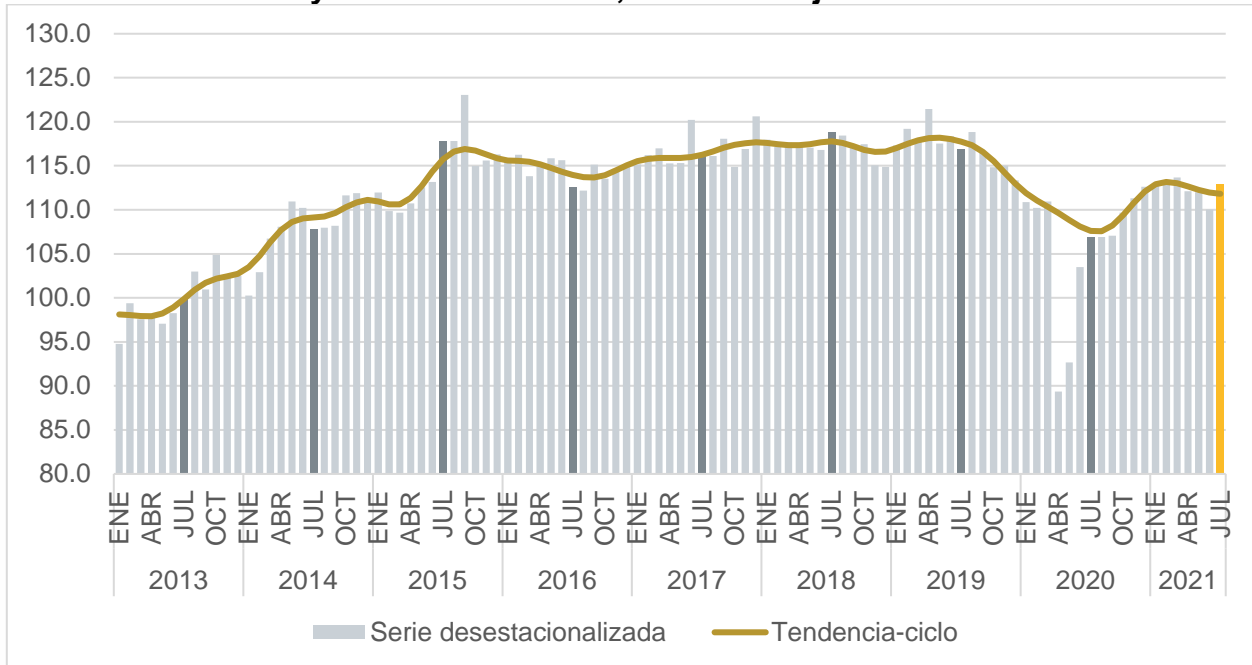


Fuente: IIEG con información de INEGI.

Nota: La variación anual es la variación con respecto al mismo mes del año anterior. Las variaciones son de las cifras originales, es decir, las cifras sin desestacionalizar.

Con respecto a la serie desestacionalizada, el último valor del indicador de la actividad industrial de Jalisco se ubicó en 112.9, cifra superior a la del mes anterior de 110.0, además, se observa un crecimiento de 5.6% desde su nivel de julio de 2020, el cual se ubicaba en 106.9. No obstante, aún se encuentra por debajo del nivel de julio de 2019 de 116.9. Asimismo, el indicador de tendencia-ciclo disminuyó por quinto mes consecutivo.

Indicador Mensual de la Actividad Industrial de Jalisco. Serie desestacionalizada y de tendencia-ciclo, enero 2013-julio 2021

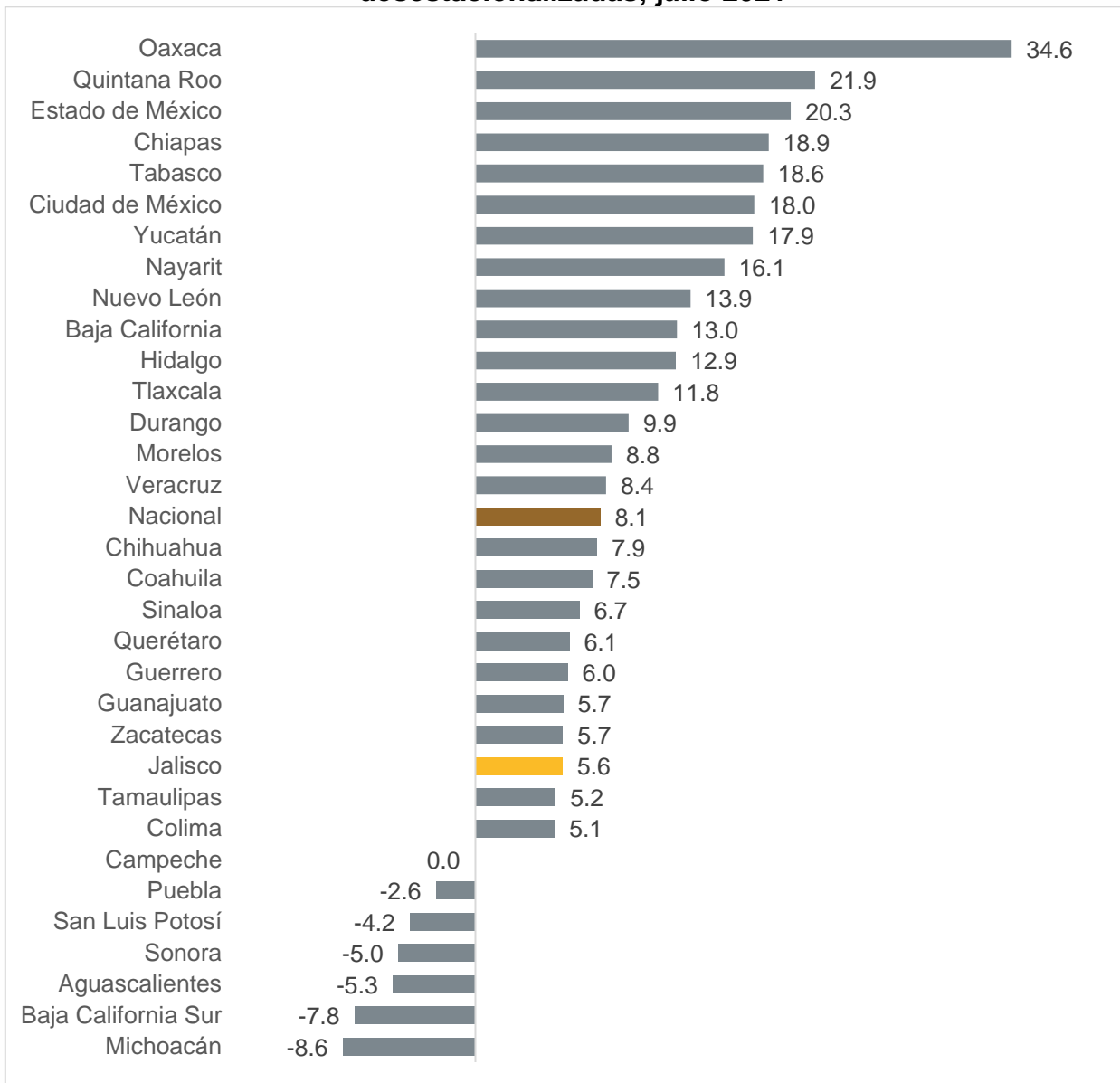


Fuente: IIEG con información de INEGI.

Nota: Índice base 2013=100.

Con cifras desestacionalizadas, el desempeño de la actividad industrial de Jalisco en julio de 2021 fue inferior al nacional, que registró un crecimiento anual de 8.1%. El crecimiento de 5.6% de Jalisco ubicó a la entidad en el lugar 23 a nivel nacional en cuanto a desempeño de la actividad industrial.

Variación porcentual anual del IMAIEF por entidad federativa con cifras desestacionalizadas, julio 2021

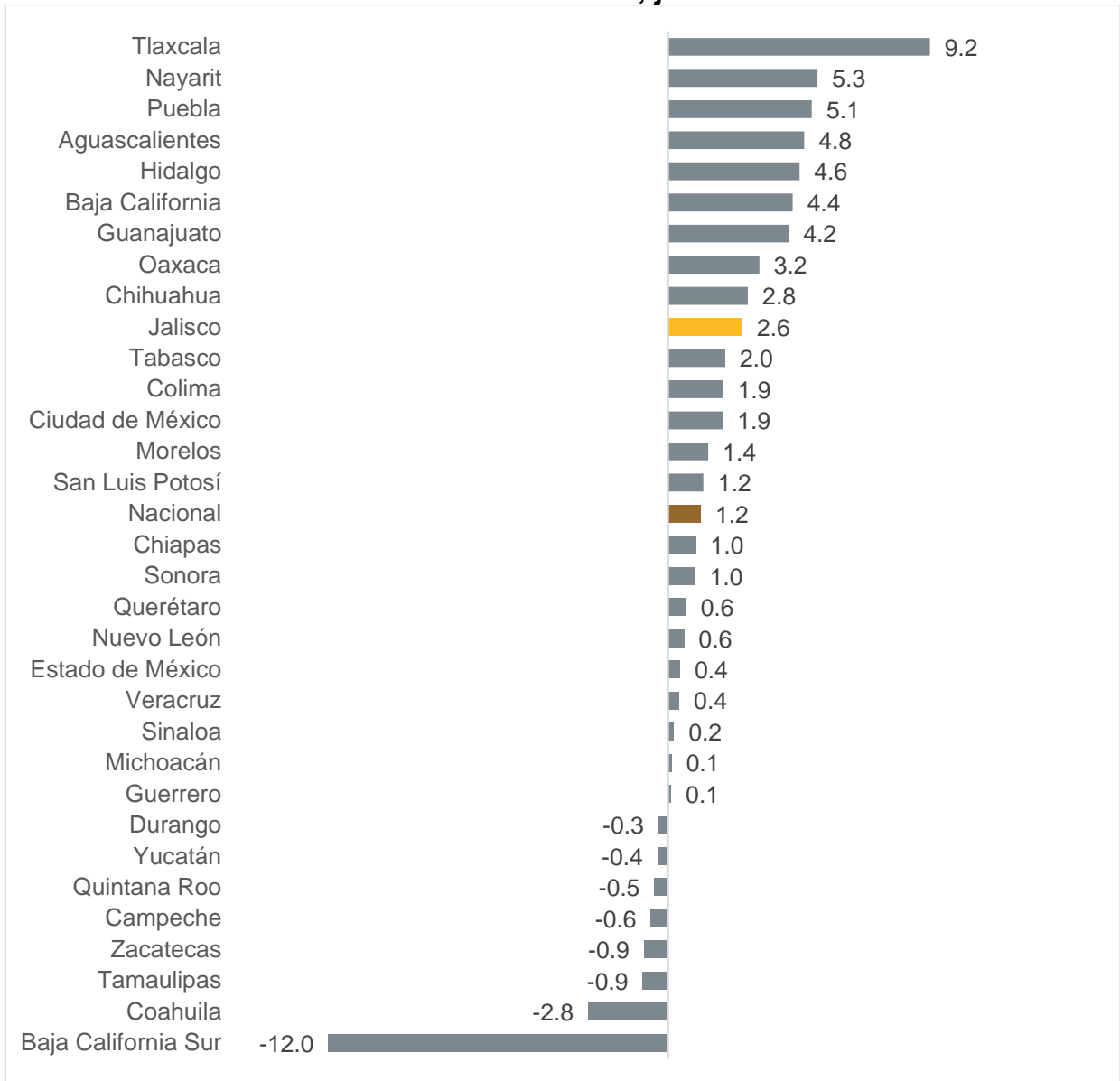


Fuente: IIEG con información de INEGI.

Nota: La variación anual es la variación con respecto al mismo mes del año anterior. Las variaciones son de las cifras desestacionalizadas.

En variación mensual en cifras desestacionalizadas, el desempeño de la actividad industrial de Jalisco en julio de 2021 fue superior al nacional, que registró un incremento mensual de 1.2%. El crecimiento de 2.6% de Jalisco ubicó a la entidad en el décimo lugar a nivel nacional en cuanto a desempeño de la actividad industrial.

Variación porcentual mensual del IMAIEF por entidad federativa con cifras desestacionalizadas, julio 2021

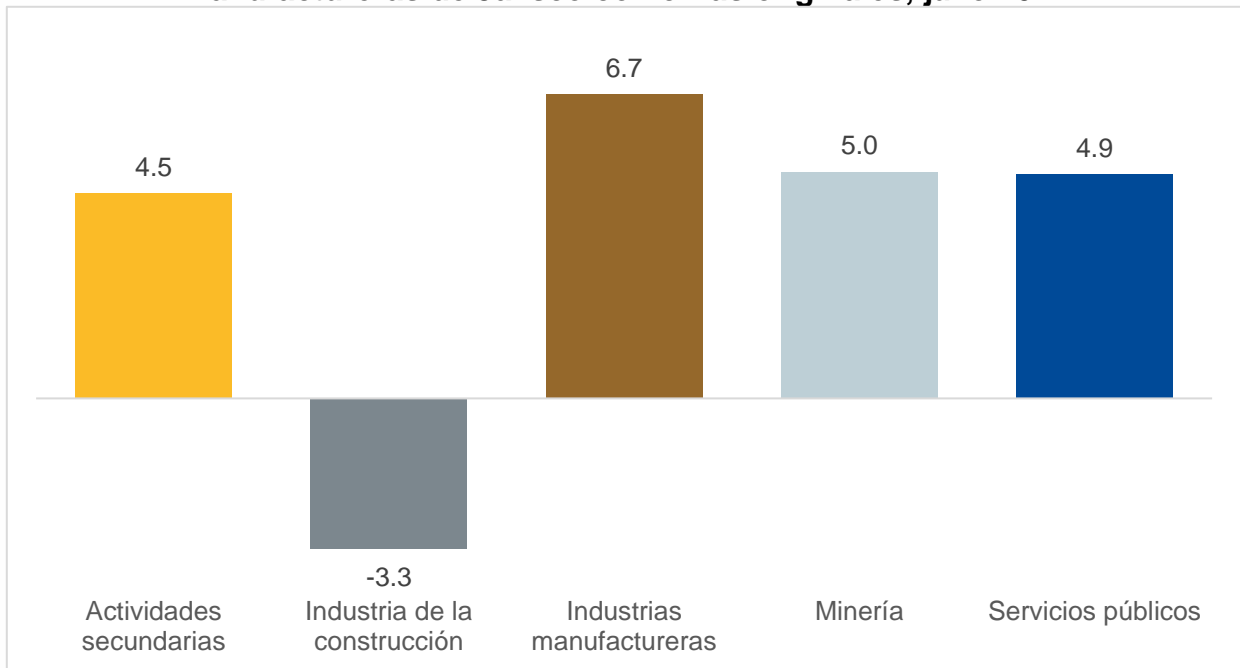


Fuente: IIEG con información de INEGI.

Nota: La variación mensual es la variación con respecto al mes inmediato anterior. Las variaciones son de las cifras desestacionalizadas.

Si bien la actividad industrial en Jalisco presentó un crecimiento anual de 4.5% en julio de 2021 con cifras originales, las industrias manufactureras tuvieron un incremento de 6.7% anual, siendo este sector el que ocasionó que la variación global de la actividad industrial aumentara a una mayor tasa en la entidad. Por su parte, la industria de la construcción presentó una disminución de 3.3% anual. Sin embargo, los sectores de minería y servicios públicos (industrias de energía eléctrica, suministro de agua y de gas), los cuales tienen una menor contribución en la variación total del sector industrial de Jalisco, presentaron variaciones anuales de 5.0% y 4.9%, respectivamente.

Variación porcentual con respecto al mismo periodo del año anterior del IMAIEF de actividades secundarias, industria de la construcción e industrias manufactureras de Jalisco con cifras originales, julio 2021

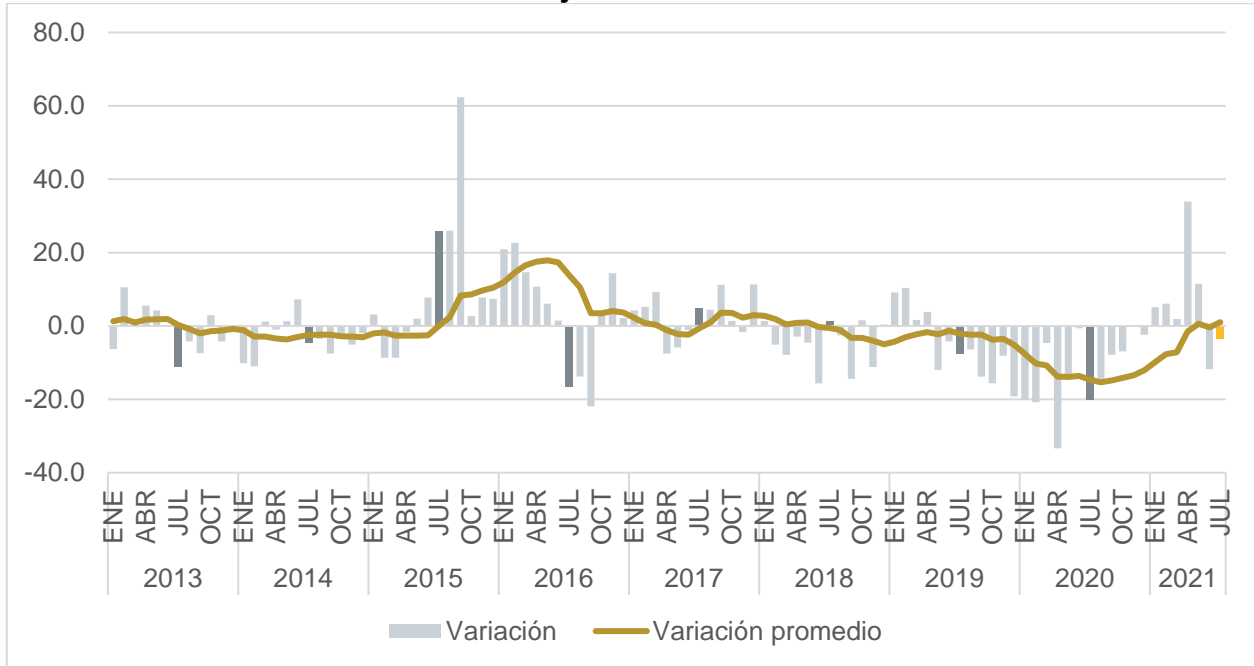


Fuente: IIEG con información de INEGI.

Nota: La variación anual es la variación con respecto al mismo mes del año anterior. La variación de servicios públicos se refiere a la generación, transmisión y distribución de energía eléctrica, suministro de agua y de gas por ductos al consumidor final. Las variaciones son de las cifras originales, es decir, las cifras sin desestacionalizar.

Con relación a los sectores que componen las actividades secundarias, la industria de la construcción en Jalisco presentó una disminución de 3.3% a tasa anual en julio de 2021, caída menor a la del mes pasado, cuando se presentó una reducción de 11.8% anual. Además, la caída de julio de 2021 fue menor a la de julio de 2020, cuando se presentó una disminución de 20.0% en la actividad de la industria de la construcción estatal. Asimismo, la variación estatal promedio de los últimos doce meses cambió de -0.4% a 1.0%.

Indicador Mensual de la Industria de la Construcción de Jalisco, variación porcentual anual y variación promedio anual con cifras originales, enero 2013-julio 2021

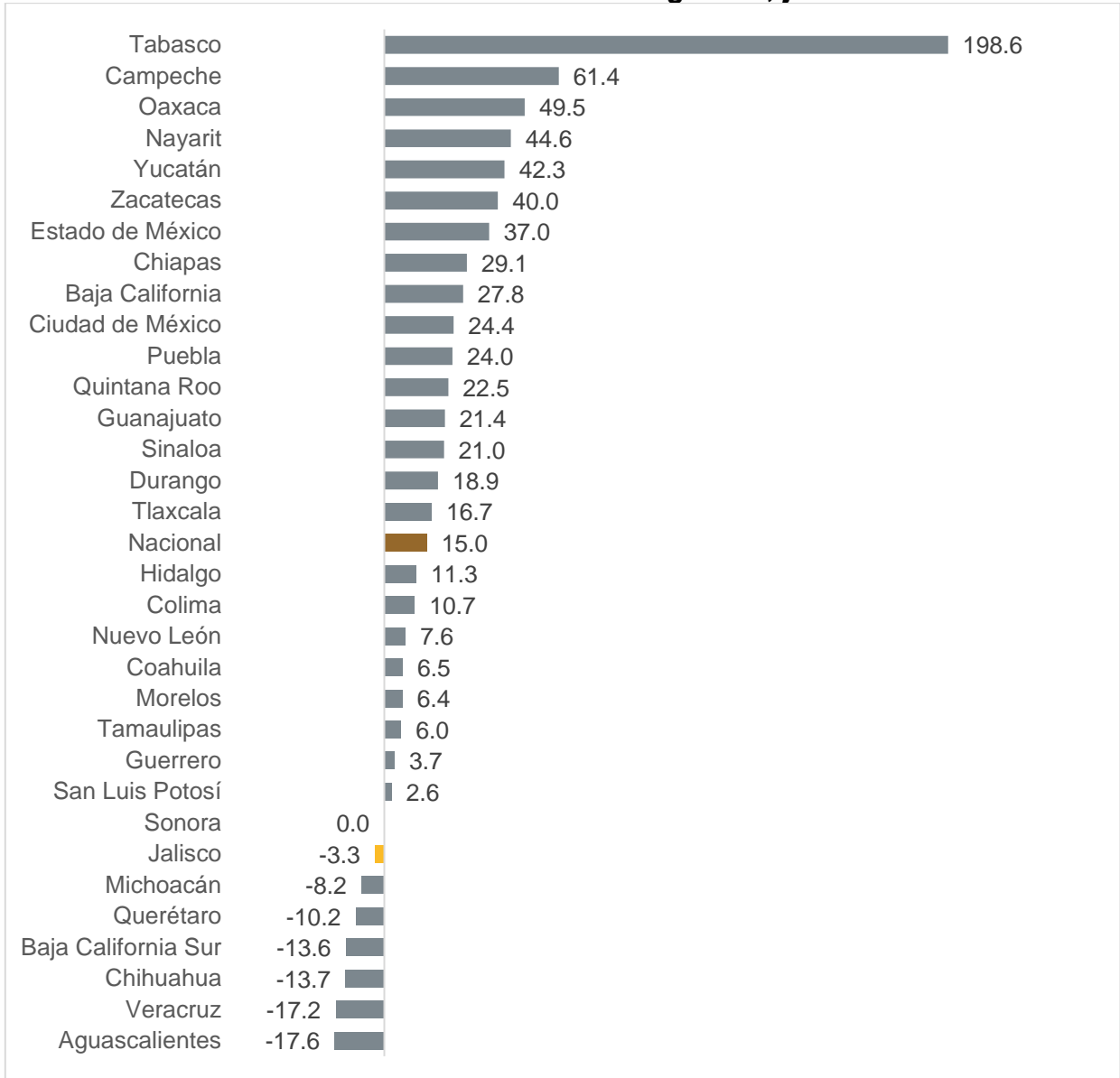


Fuente: IIEG con información de INEGI.

Nota: La variación anual es la variación con respecto al mismo mes del año anterior, mientras que la variación promedio es el promedio de las variaciones los últimos doce meses. Las variaciones son de las cifras originales, es decir, las cifras sin desestacionalizar.

El desempeño de la actividad de la industria de la construcción estatal en julio de 2021 de -3.3% fue inferior al nacional, que registró un crecimiento anual de 15.0%. Jalisco se ubicó en el lugar 26 a nivel nacional en cuanto a desempeño de la industria de la construcción.

Variación porcentual anual del IMAIEF de la industria de la construcción por entidad federativa con cifras originales, julio 2021

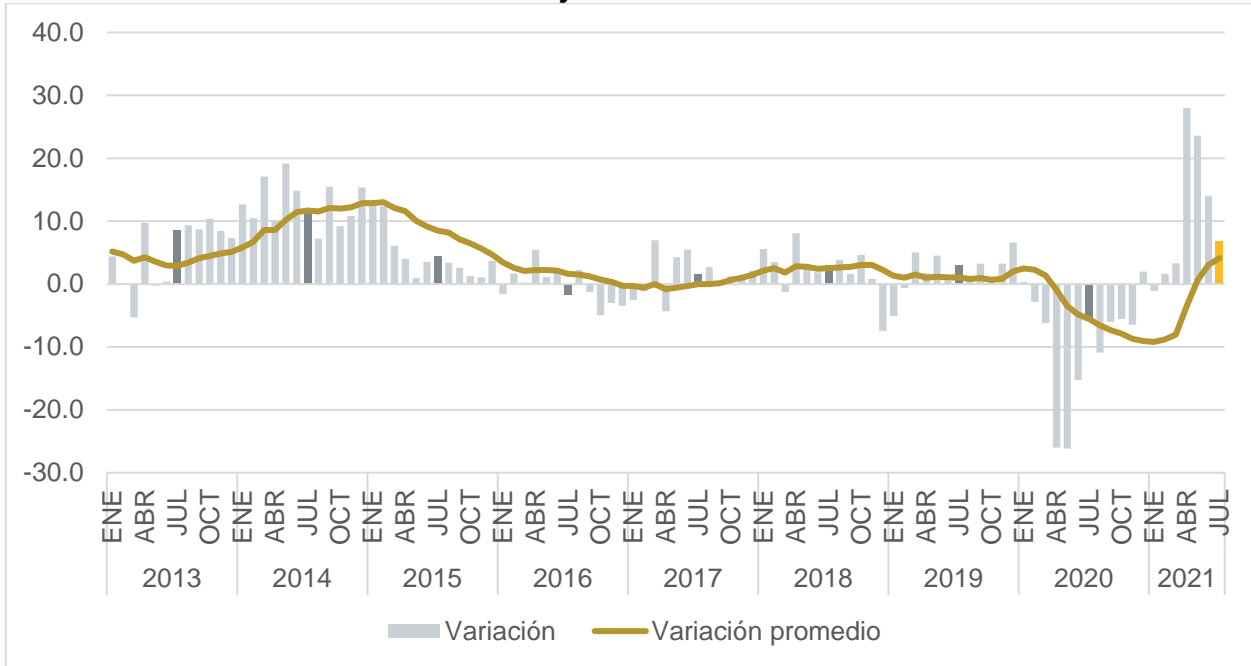


Fuente: IIEG con información de INEGI.

Nota: La variación anual es la variación con respecto al mismo mes del año anterior. Las variaciones son de las cifras originales, es decir, las cifras sin desestacionalizar.

Respecto a la actividad de las industrias manufactureras en Jalisco, en julio de 2021 se tuvo un crecimiento de 6.7% anual, cifra inferior a la del mes pasado, cuando se presentó un incremento de 14.0% anual. Sin embargo, la cifra de julio de 2021 fue superior a la de julio de 2020, cuando se presentó un descenso de 5.8%. Asimismo, el desempeño estatal promedio de los últimos doce meses aumentó por sexto mes consecutivo al pasar de 3.1% a 4.1% respecto al mes inmediato anterior.

Indicador Mensual de las Industrias Manufactureras de Jalisco, variación porcentual anual y variación promedio anual con cifras originales, enero 2013-julio 2021

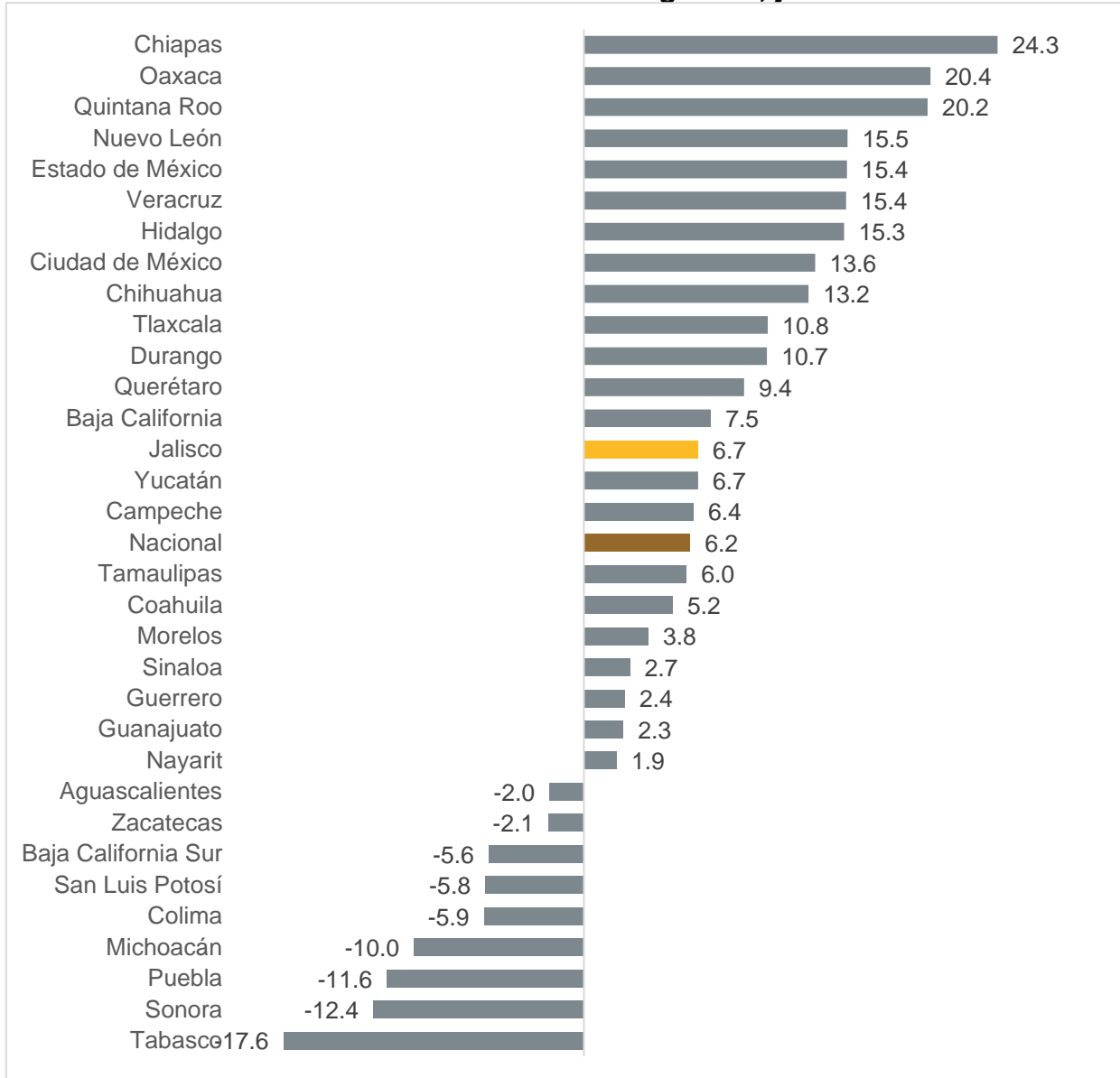


Fuente: IIEG con información de INEGI.

Nota: La variación anual es la variación con respecto al mismo mes del año anterior, mientras que la variación promedio es el promedio de las variaciones los últimos doce meses. Las variaciones son de las cifras originales, es decir, las cifras sin desestacionalizar.

El desempeño estatal de la actividad de las industrias manufactureras, que mostró un crecimiento de 6.7% anual en julio, fue superior al nacional, que registró un incremento anual de 6.2%. Jalisco se ubicó en el lugar 14 a nivel nacional en cuanto a desempeño de las industrias manufactureras.

Variación porcentual anual del IMAIEF de las industrias manufactureras por entidad federativa con cifras originales, julio 2021



Fuente: IIEG con información de INEGI.

Nota: La variación anual es la variación con respecto al mismo mes del año anterior. Las variaciones son de las cifras originales, es decir, las cifras sin desestacionalizar.