

## Comercio al por mayor y al por menor en Jalisco en septiembre de 2021

La Encuesta Mensual sobre Empresas Comerciales (EMEC) realizada por el INEGI reporta información sobre comercio interno del país, a través de algunas variables clave como: ingreso por suministros de bienes y servicios, personal ocupado y remuneraciones pagadas.

Para las empresas de comercio al por mayor del Estado de Jalisco, durante el mes de septiembre de 2021, el personal ocupado creció 2.69% respecto al mismo mes del año anterior, la remuneración media pagada aumentó 1.51% en términos reales, y los ingresos totales de estas empresas registraron un aumento de 20.01% a precios constantes.

En cuanto a las empresas de comercio al por menor de la entidad, durante el mes de septiembre, el personal ocupado creció 4.80% respecto al mismo mes del año anterior, las remuneraciones pagadas se redujeron -2.23% y los ingresos totales de estas empresas aumentaron 5.53% en términos reales.

### Indicadores de empresas comerciales de Jalisco, variación porcentual anual, últimos doce meses

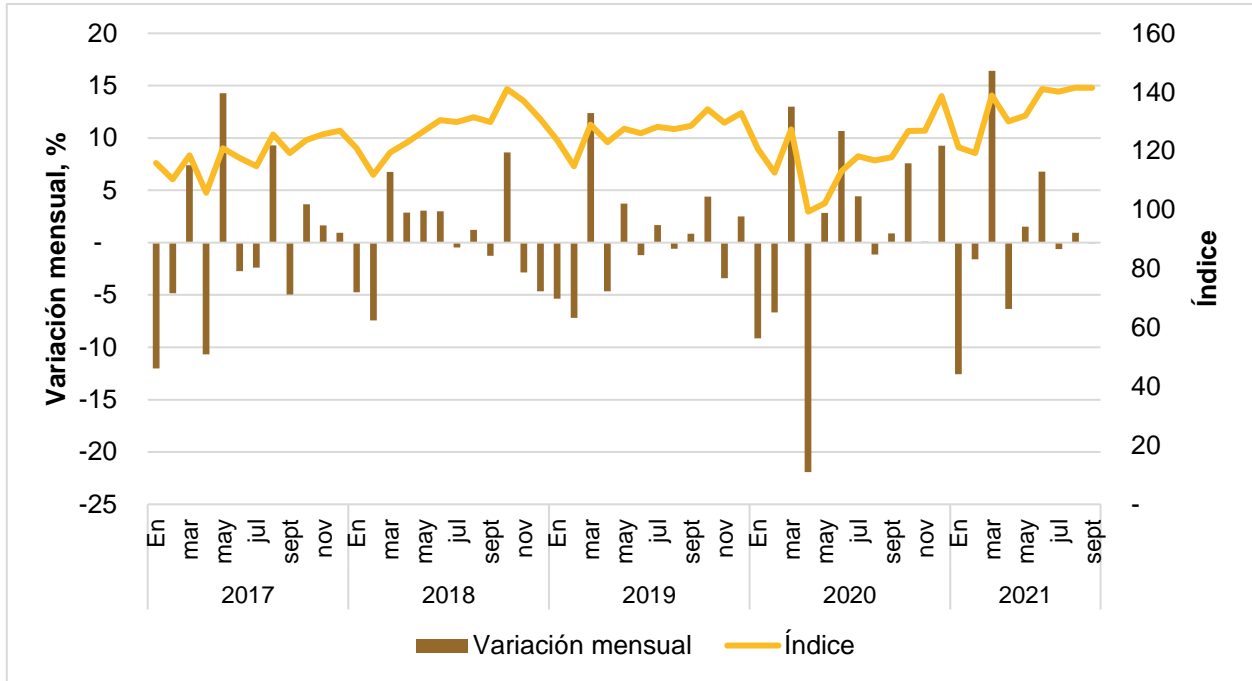
Mes	Comercio al por mayor			Comercio al por menor		
	Personal Ocupado	Remuneración Media	Ingresos	Personal Ocupado	Remuneración Media	Ingresos
oct-2020	-3.28%	1.03%	-5.54%	-2.92%	3.27%	-4.88%
nov-2020	-3.37%	5.33%	-2.13%	-3.50%	3.77%	-2.05%
dic-2020	-2.86%	7.00%	4.34%	-2.76%	6.67%	-0.76%
ene-2021	-2.76%	-1.60%	0.42%	-3.06%	0.94%	-5.50%
feb-2021	-2.53%	5.06%	5.89%	-2.47%	1.79%	-3.39%
mar-2021	-0.78%	6.35%	9.10%	-2.04%	0.52%	7.87%
abr-2021	0.15%	0.53%	30.85%	2.83%	1.22%	35.65%
may-2021	1.20%	7.71%	29.17%	4.82%	8.72%	30.85%
jun-2021	1.70%	9.73%	24.65%	4.34%	4.85%	14.74%
jul-2021	2.20%	2.31%	18.63%	4.13%	-0.99%	6.57%
ago-2021	3.23%	5.30%	21.14%	3.73%	-2.23%	8.95%
sep-2021	2.69%	1.51%	20.01%	4.80%	-2.23%	5.53%

Fuente: IIEG con información de INEGI, EMEC. Nota: Cálculos con cifras originales (sin desestacionalizar). Las variaciones se refieren al cambio porcentual respecto al mismo mes del año anterior. Los ingresos se refieren a los ingresos totales por suministro de bienes y servicios.

Si desea conocer más información sobre el sector comercio de Jalisco, puede consultar en la página de [Sector comercio](#) de la sección de sectores estratégicos de Jalisco del IIEG. En este sitio también puede encontrar información del sector de comercio de otras fuentes, como trabajadores asegurados en el IMSS o establecimientos del sector por rama y tamaño.

El índice de los ingresos totales del comercio al por mayor de Jalisco durante septiembre de 2021 se ubicó en 141.4 puntos mientras que en septiembre de 2020 fue 117.9. Comparado con el mes inmediato anterior, el índice de ingresos registró una variación de -0.07% con cifras originales.

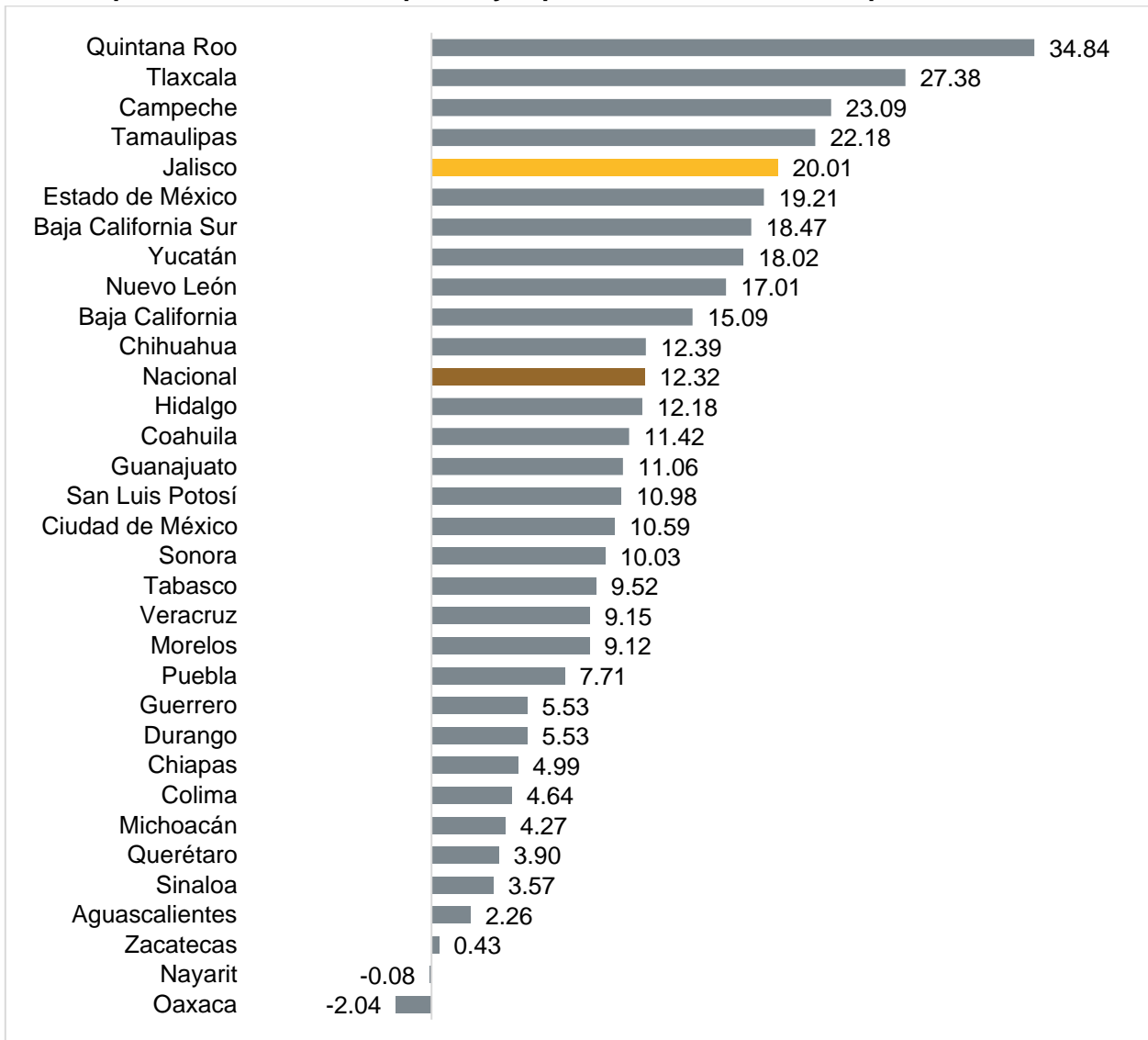
**Índice de los Ingresos totales y variación mensual del comercio al por mayor, enero 2017 – septiembre 2021**



Fuente: IIEG con información de INEGI, EMEC. Nota: Cálculos con cifras originales (sin desestacionalizar). Las variaciones se refieren al cambio porcentual respecto al mes inmediato anterior. Los ingresos se refieren a los ingresos totales por suministro de bienes y servicios.

El desempeño comercial de las empresas al por mayor de Jalisco fue positiva, pues se registró un aumento en sus ingresos de 20.01%, mayor que la variación a nivel nacional de 12.32%. Durante ese mes, 30 estados registraron aumentos en sus ingresos. Quintana Roo y Tlaxcala fueron las entidades que registraron mayores aumentos, 34.84% y 27.38%, respectivamente. En contraste, Nayarit y Oaxaca registraron fueron las dos entidades con caídas en este indicador, con variaciones de -0.08% y -2.04%, respectivamente.

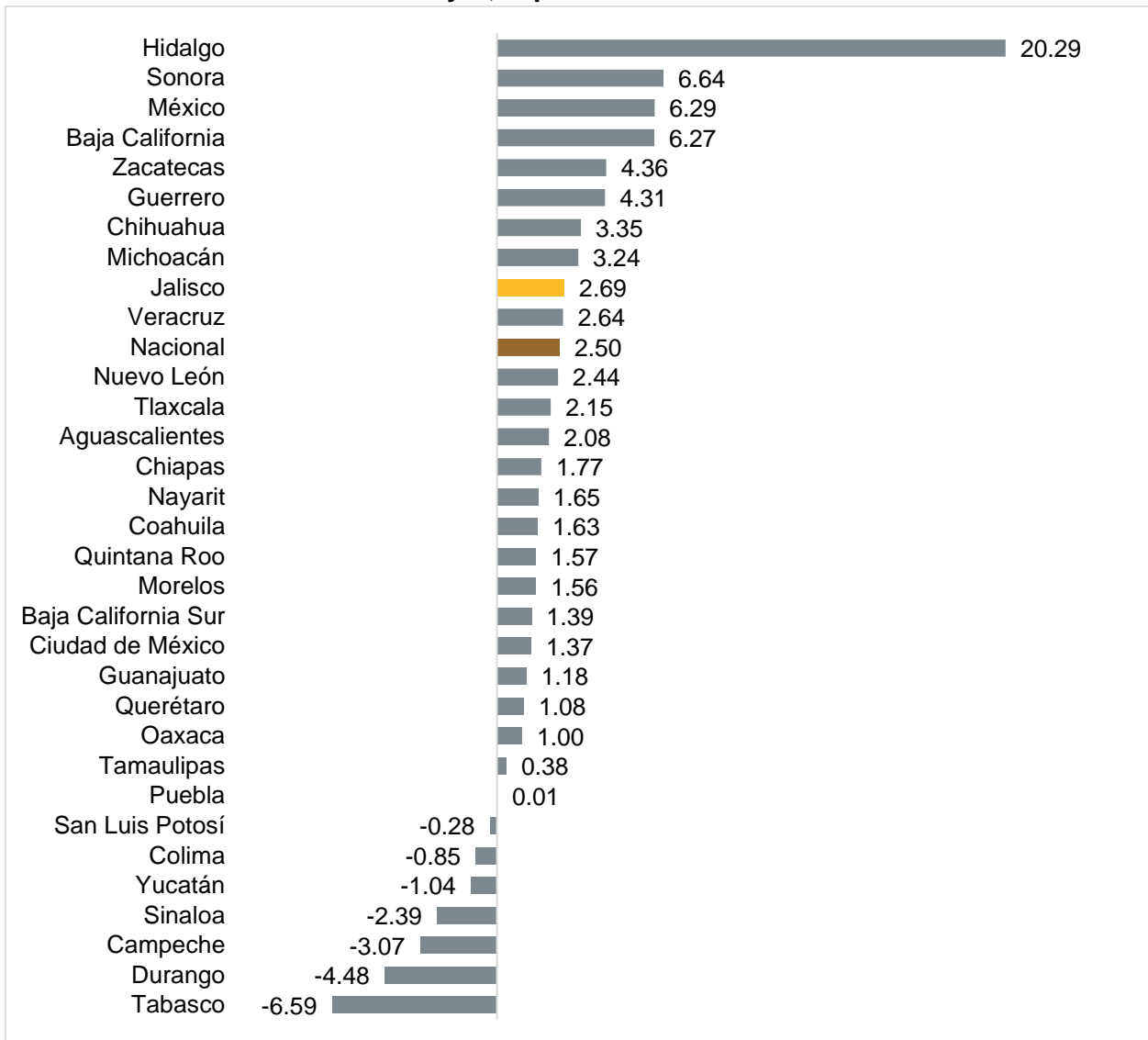
**Variación porcentual anual de los ingresos por suministro de bienes y servicios de empresas de comercio al por mayor por entidad federativa, septiembre de 2021**



Fuente: IIEG con información de INEGI, EMEC. Nota: Cálculos con cifras originales (sin desestacionalizar). Las variaciones se refieren al cambio porcentual respecto al mismo mes del año anterior.

Para las empresas de comercio al por mayor, en 25 entidades federativas aumentó el personal ocupado. En Jalisco este indicador creció 2.69%, mayor que la variación a nivel nacional de 2.50%. Hidalgo es la entidad que registró mayor crecimiento en el personal ocupado (20.29%) y Tabasco la que más disminuyó en este indicador (-6.59%).

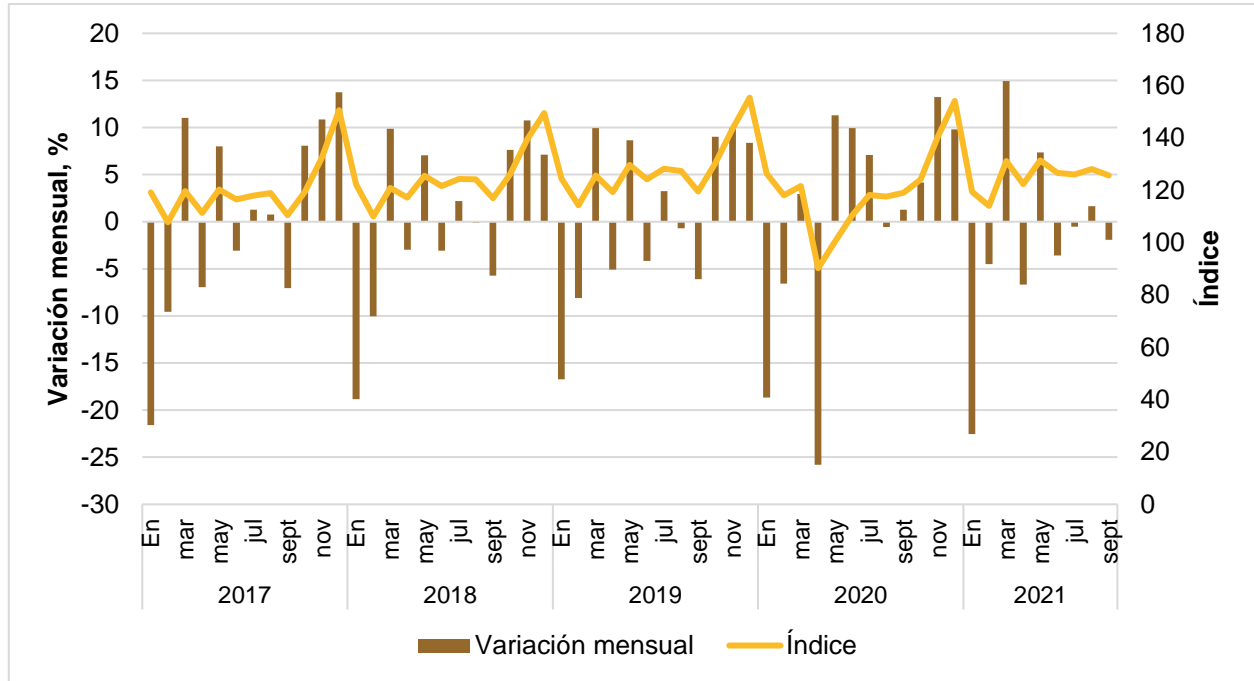
**Variación porcentual anual del personal ocupado de las empresas de comercio al por mayor, septiembre de 2021**



Fuente: IIEG con información de INEGI, EMEC. Nota: Cálculos con cifras originales (sin desestacionalizar). Las variaciones se refieren al cambio porcentual respecto al mismo mes del año anterior.

El índice de los ingresos totales del comercio al por menor de Jalisco durante septiembre de 2021 se ubicó en 125.6 puntos mientras que en septiembre de 2020 fue 119.1. Comparado con el mes inmediato anterior, el índice de ingresos registró una variación de -1.91% con cifras originales.

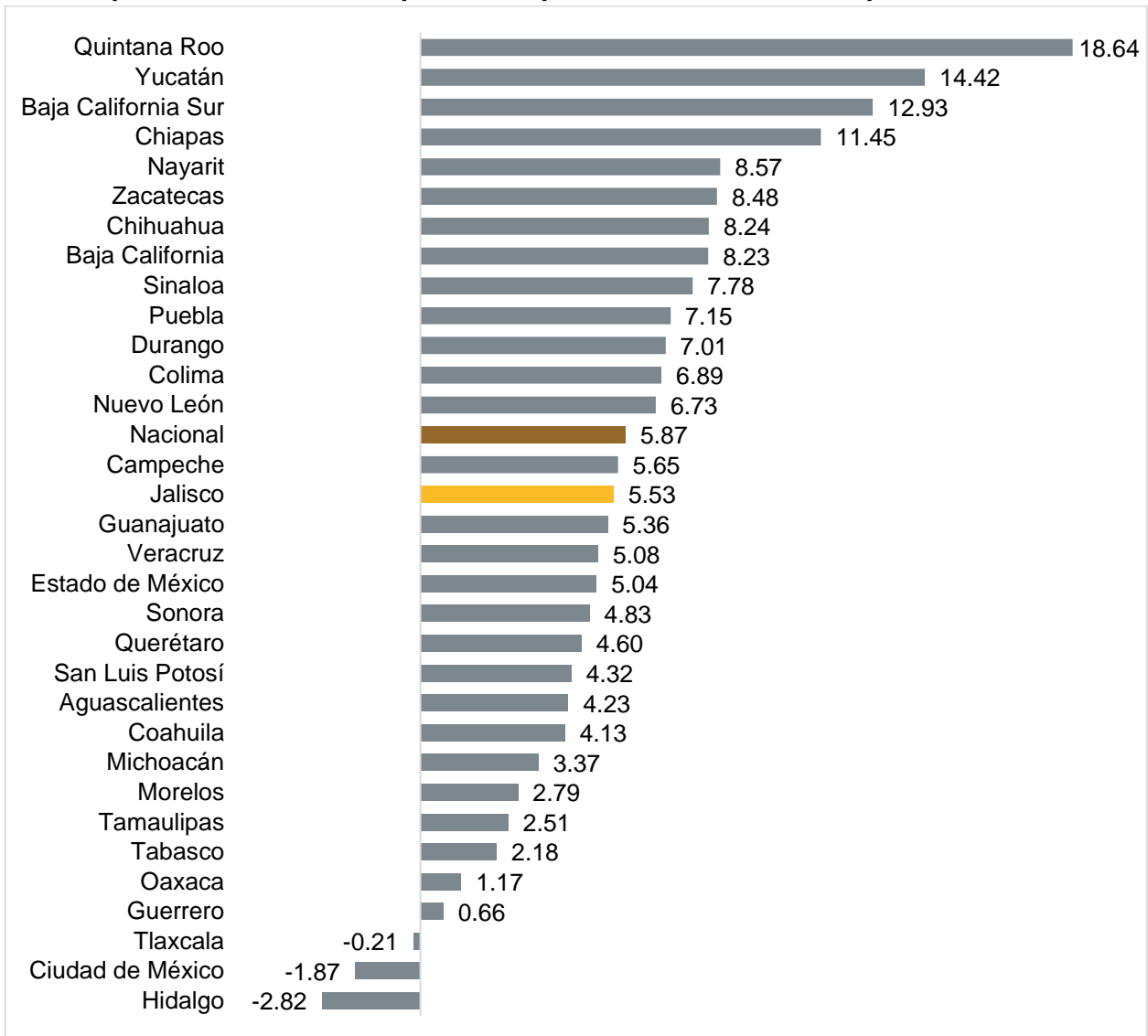
**Índice de los Ingresos totales y variación mensual del comercio al por menor, enero 2017 – septiembre 2021**



Fuente: IIEG con información de INEGI, EMEC. Nota: Cálculos con cifras originales (sin desestacionalizar). Las variaciones se refieren al cambio porcentual respecto al mes inmediato anterior. Los ingresos se refieren a los ingresos totales por suministro de bienes y servicios.

La variación anual de los ingresos de las empresas de comercio al por menor de Jalisco fue de 5.53%, mientras que a nivel nacional la variación fue de 5.87%. Durante ese mes, 29 estados registraron aumentos en sus ingresos. Quintana Roo y Yucatán fueron las entidades que registraron mayores aumentos de 18.64% y 14.42%, respectivamente. En contraste, Tlaxcala, la Ciudad de México e Hidalgo registraron caídas en este indicador de -0.21%, -1.87% y -2.82%, respectivamente.

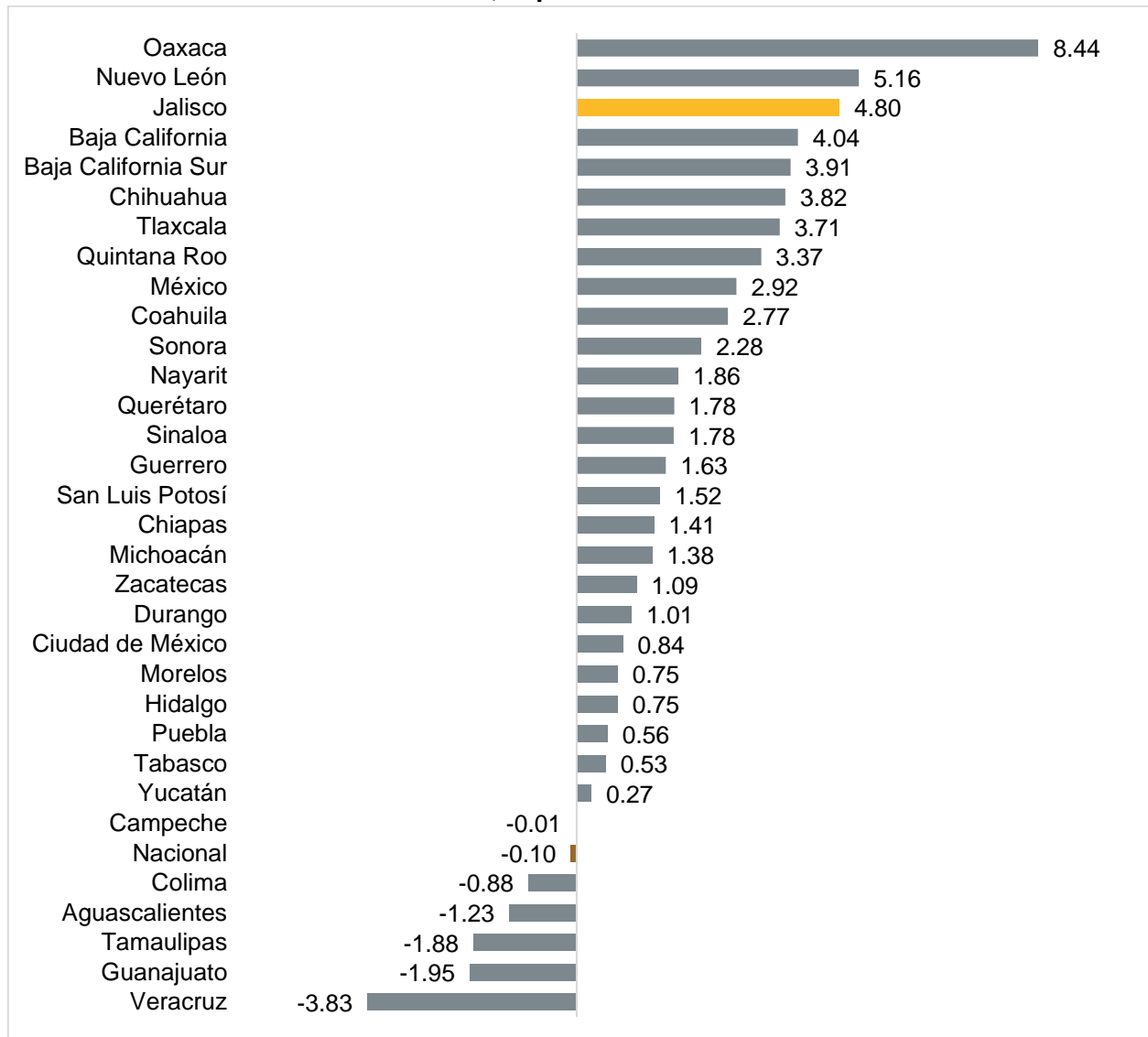
**Variación porcentual anual de los ingresos por suministro de bienes y servicios de empresas de comercio al por menor por entidad federativa, septiembre de 2021**



Fuente: IIEG con información de INEGI, EMEC. Nota: Cálculos con cifras originales (sin desestacionalizar). Las variaciones se refieren al cambio porcentual respecto al mismo mes del año anterior.

Para las empresas de comercio al por menor, en 26 entidades federativas aumentó el personal ocupado. En Jalisco este indicador creció 4.80%, mientras que la variación a nivel nacional fue negativa de -0.10%. Oaxaca es la entidad que registró mayor crecimiento en el personal ocupado (8.44%) y Veracruz la que más se redujo este indicador (-3.83%).

**Variación porcentual anual del personal ocupado de las empresas de comercio al por menor, septiembre de 2021**



Fuente: IIEG con información de INEGI, EMEC. Nota: Cálculos con cifras originales (sin desestacionalizar). Las variaciones se refieren al cambio porcentual respecto al mismo mes del año anterior.