

Cifras de empleo formal en Jalisco en septiembre de 2021 por sector de actividad económica y municipio

- **Por sector de actividad económica**

De acuerdo con la base de datos que el IMSS envía al IIEG de los trabajadores asegurados por sector de actividad económica y municipio, la generación de empleo de 9,756 plazas formales en septiembre de 2021 en Jalisco se debió principalmente al sector de la industria de transformación donde se reflejó un crecimiento de 3,046 nuevos trabajadores en el mes con una variación mensual de 0.64%.

El segundo sector con mayor generación de empleo mensual en términos absolutos es el sector comercio, el cual registró 2,504 nuevos empleos, con una variación mensual de 0.65%; y en tercer lugar la agricultura, ganadería, silvicultura y pesca que registró un incremento de 2,434 asegurados con una tasa mensual de 2.16%. Otros sectores que crecieron fueron la industria de la construcción que reportó 1,209 empleos nuevos con una tasa mensual de 0.87%; y servicios con 722 nuevas plazas con una variación mensual de 0.12%.

Por el contrario, los sectores que sufrieron pérdidas fueron: transporte y comunicaciones con 57 empleos menos y una tasa mensual de -0.06%; las industrias extractivas con una baja de 52 trabajadores y una variación mensual de -1.93%; y la industria eléctrica y captación de agua potable reportó una disminución de 50 plazas con una tasa mensual de -0.52%.

Empleos en Jalisco por sector de actividad económica, septiembre 2021 vs agosto 2021

Sector de actividad económica	Agosto 2021	Septiembre 2021	Empleos nuevos	Variación % mensual
Agricultura, Ganadería, Silvicultura y Pesca	112,612	115,046	2,434	2.16%
Comercio	382,970	385,474	2,504	0.65%
Construcción	139,603	140,812	1,209	0.87%
Ind. Elec. y Captación de Agua Potable	9,612	9,562	-50	-0.52%
Industria de Transformación	477,017	480,063	3,046	0.64%
Industrias Extractivas	2,692	2,640	-52	-1.93%
Servicios	619,137	619,859	722	0.12%
Transporte y Comunicaciones	94,332	94,275	-57	-0.06%
Total	1,837,975	1,847,731	9,756	0.53%

Fuente: IIEG con información del IMSS.

En el acumulado de enero a septiembre del 2021, son seis los sectores que han observado crecimiento en el empleo: la industria de transformación con 27,522 nuevos empleos y una variación acumulada de 6.08%; comercio con 18,475 trabajadores más y una variación de 5.03%; la industria de la construcción con 7,663 trabajadores con una variación de 5.76%; transporte y comunicaciones con 5,858 plazas y una tasa acumulada de 6.63%; servicios con 5,087 nuevas plazas y una variación acumulada de 0.83%; y agricultura, ganadería, silvicultura y pesca con una generación acumulada de 3,279 empleos formales presentando una tasa de 2.93%.

Sin embargo, son dos los sectores que reflejan disminución en sus registros: la industria eléctrica y captación de agua potable que perdió 422 empleos, lo que significó una variación acumulada de -4.23%. y las industrias extractivas con 98 trabajadores menos y una tasa acumulada de -3.58%.

Empleos en Jalisco por sector de actividad económica, acumulado a septiembre 2021

Sector de actividad económica	Diciembre 2020	Septiembre 2021	Empleos nuevos	Variación % acumulada
Agricultura, Ganadería, Silvicultura y Pesca	111,767	115,046	3,279	2.93%
Comercio	366,999	385,474	18,475	5.03%
Construcción	133,149	140,812	7,663	5.76%
Ind. Elec. y Captación de Agua Potable	9,984	9,562	-422	-4.23%
Industria de Transformación	452,541	480,063	27,522	6.08%
Industrias Extractivas	2,738	2,640	-98	-3.58%
Servicios	614,772	619,859	5,087	0.83%
Transporte y Comunicaciones	88,417	94,275	5,858	6.63%
Total	1,780,367	1,847,731	67,364	3.78%

Fuente: IIEG con información del IMSS.

En el comparativo anual de septiembre del 2020 con septiembre del 2021, siete de los ocho sectores han recuperado empleo formal. La industria de transformación reportó un aumento de 32,702 trabajadores asegurados con una variación anual de 7.31%; comercio presentó un incremento de 24,806 empleos formales y una tasa anual de 6.88%; agricultura, ganadería, silvicultura y pesca presentó un aumento de 7,181 trabajadores en septiembre del 2021 comparado con septiembre del 2020, con una variación anual de 6.66%; transporte y comunicaciones tiene 6,134 asegurados más y una variación anual de 6.96%; servicios generó 4,590 empleos con una tasa anual de 0.75%; la industria de la construcción registró 2,971 plazas más y una variación anual de 2.16%; y las industrias extractivas mostraron un aumento de 35 empleos y una tasa anual de 1.34%.

En contraste, la industria eléctrica y captación de agua potable reflejó una pérdida de 349 empleos con una tasa anual de -3.52%;

Empleos en Jalisco por sector de actividad económica, anual septiembre 2021 vs septiembre 2020

Sector de actividad económica	Septiembre 2020	Septiembre 2021	Empleos nuevos	Variación % acumulada
Agricultura, Ganadería, Silvicultura y Pesca	107,865	115,046	7,181	6.66%
Comercio	360,668	385,474	24,806	6.88%
Construcción	137,841	140,812	2,971	2.16%
Ind. Elec. y Captación de Agua Potable	9,911	9,562	-349	-3.52%
Industria de Transformación	447,361	480,063	32,702	7.31%
Industrias Extractivas	2,605	2,640	35	1.34%
Servicios	615,269	619,859	4,590	0.75%
Transporte y Comunicaciones	88,141	94,275	6,134	6.96%
Total	1,769,661	1,847,731	78,070	4.41%

Fuente: IIEG con información del IMSS.

Por sector de actividad económica y género

De los 9,756 empleos formales generados en septiembre de 2021 en Jalisco, 4,491 son hombres y 5,265 son mujeres. El sector de la industria de transformación con 3,046 fue el sector que más empleos nuevos generó, de los cuales, 817 son hombres y 2,229 son mujeres.

Comercio mostró un incremento de 2,504 nuevos trabajadores, de los cuales 1,294 son hombres y 1,210 mujeres. Por su parte, la agricultura, ganadería, silvicultura y pesca reportó un incremento de 2,434 empleos en el mes de septiembre de 2021 de los cuales 2,142 son hombres y 292 son mujeres; la industria de la construcción subió el número de sus registros con 1,064 hombres y 145 mujeres sumando 1,209 nuevas plazas. El sector servicios mostró aumento en sus registros con un incremento de 722 plazas, de las cuales, se dieron de baja 789 hombres y 1,511 mujeres fueron dados de alta.

Por otra parte, transporte y comunicaciones dio de alta a 17 hombres y de baja a 74 mujeres, dando una caída total de 57 trabajadores menos; por último, las industrias extractivas reflejaron una pérdida de 52 empleos formales, siendo 51 hombres y 1 mujer menos en sus registros.

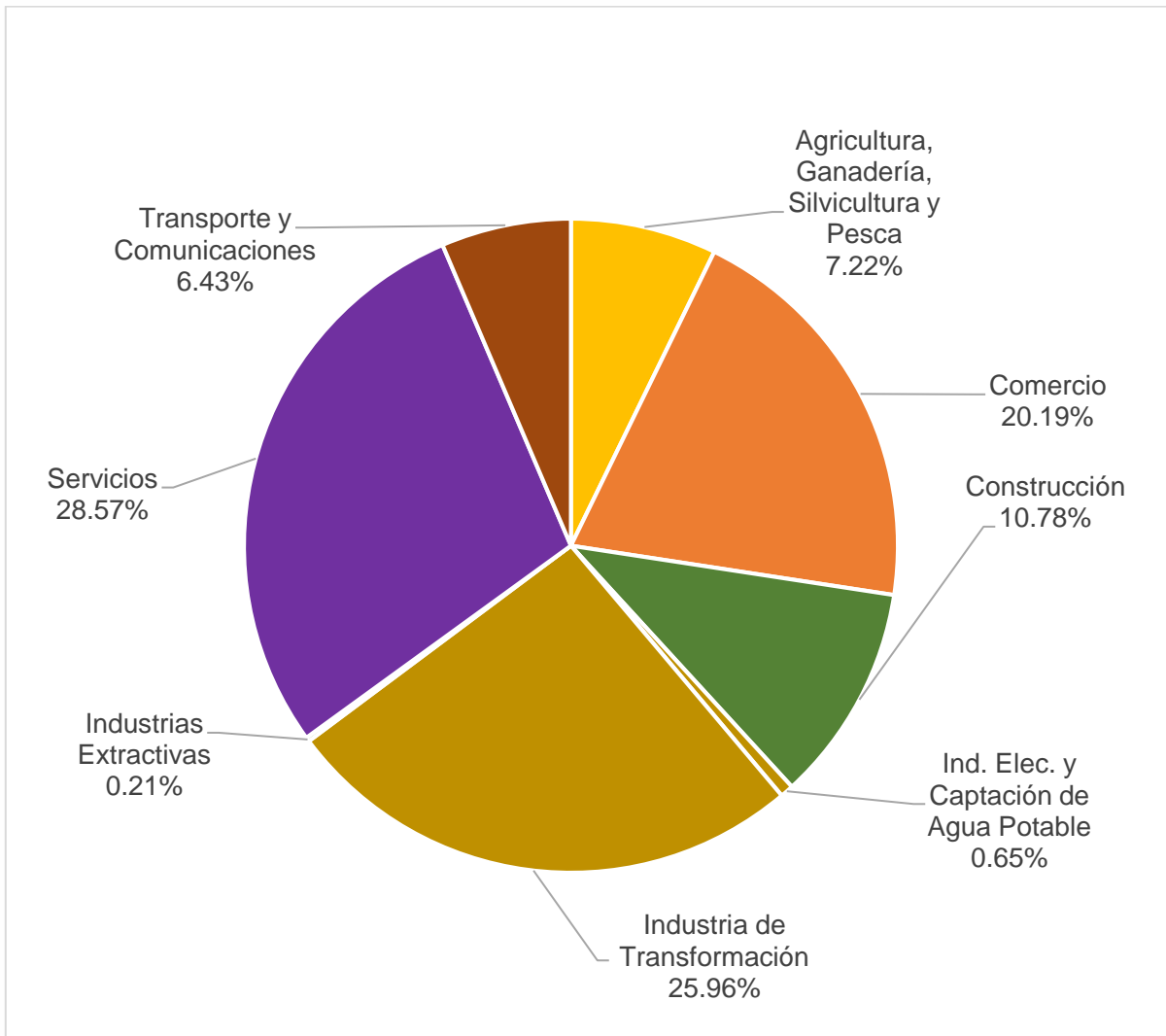
Trabajadores asegurados en el IMSS en Jalisco por sector de actividad económica y sexo, septiembre y agosto de 2021

Sector de actividad económica	Agosto 2021			Septiembre 2021			Empleos nuevos		
	Hombres	Mujeres	Total	Hombres	Mujeres	Total	Hombres	Mujeres	Total
Agricultura, Ganadería, Silvicultura y Pesca	78,130	34,482	112,612	80,272	34,774	115,046	2,142	292	2,434
Comercio	223,033	159,937	382,970	224,327	161,147	385,474	1,294	1,210	2,504
Construcción	118,700	20,903	139,603	119,764	21,048	140,812	1,064	145	1,209
Ind. Elec. y Captación de Agua Potable	7,280	2,332	9,612	7,277	2,285	9,562	-3	-47	-50
Industria de Transformación	287,595	189,422	477,017	288,412	191,651	480,063	817	2,229	3,046
Industrias Extractivas	2,353	339	2,692	2,302	338	2,640	-51	-1	-52
Servicios	318,195	300,942	619,137	317,406	302,453	619,859	-789	1,511	722
Transporte y Comunicaciones	71,378	22,954	94,332	71,395	22,880	94,275	17	-74	-57
Total	1,106,664	731,311	1,837,975	1,111,155	736,576	1,847,731	4,491	5,265	9,756

Fuente: IIEG con información del IMSS.

Para el mes de septiembre de 2021 se reportan 1,111,155 hombres asegurados en el IMSS, de los cuales, el 28.57% se encuentra ubicado el sector servicios, el 25.96% en industrias de la transformación, el 20.19% en el sector comercio, y el 25.29% en los sectores restantes.

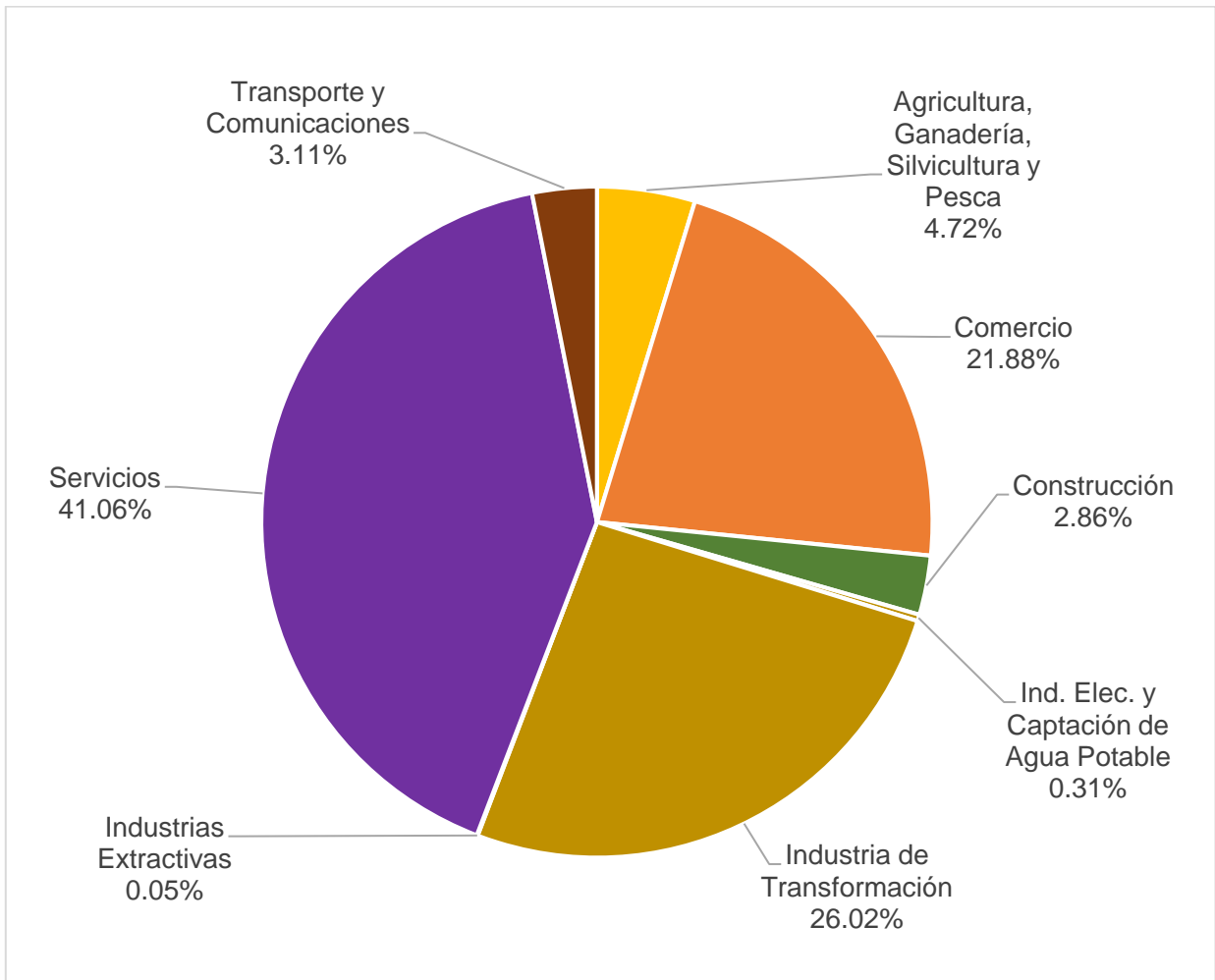
Distribución porcentual de trabajadores asegurados en el IMSS por sector de actividad económica, septiembre 2021 (hombres)



Fuente: IIEG con información del IMSS.

De las 736,576 mujeres registradas al IMSS en el mes de septiembre de 2021, el 41.06% se encuentra laborando en el sector servicios, el 26.02% en la industria de la transformación, el 21.88% en el sector comercio, y el 11.04% en el resto de los sectores.

Distribución porcentual de trabajadores asegurados en el IMSS por sector de actividad económica, septiembre 2021 (mujeres)



Fuente: IIEG con información del IMSS.

- **Por grupos de edad**

Durante el mes de septiembre de 2021, se generaron 9,756 empleos formales en Jalisco, crecimiento que se ubica principalmente en el rango de 20 a 24 años que presentó un crecimiento de 2,053 plazas y una variación mensual de 0.91%, seguido por los de 40 a 44 años con 1,256 nuevos trabajadores y una variación mensual de 0.57%. El tercer rango de edad con mayor incremento en el empleo en términos absolutos es el de entre 50 a 54 años con 1,145 empleos y una variación mensual de 0.77%.

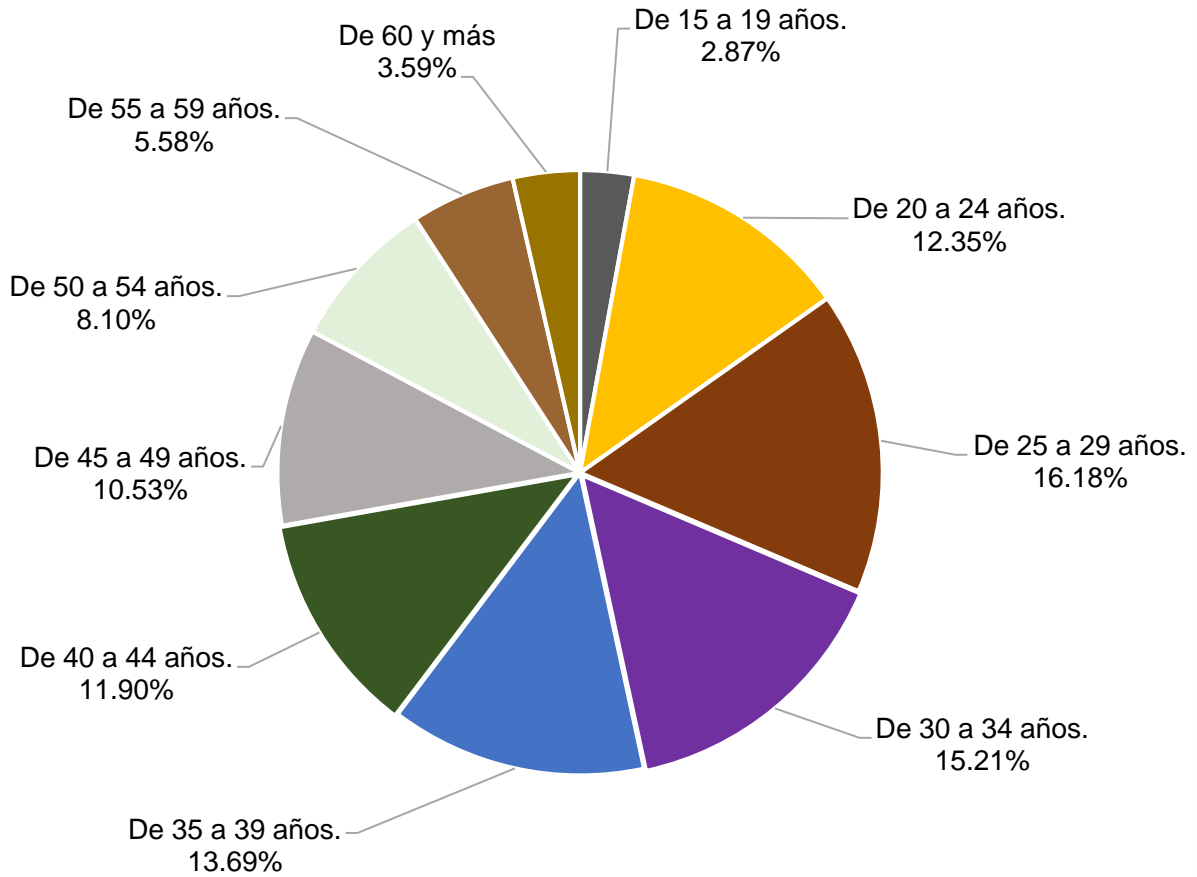
Empleos en Jalisco por grupos de edad, agosto y septiembre de 2021

Grupos de edad	Agosto 2021	Septiembre 2021	Empleos nuevos	Variación % mensual
De 15 a 19 años.	52,399	53,034	635	1.21%
De 20 a 24 años.	226,190	228,243	2,053	0.91%
De 25 a 29 años.	297,884	298,920	1,036	0.35%
De 30 a 34 años.	279,976	280,975	999	0.36%
De 35 a 39 años.	251,897	253,035	1,138	0.45%
De 40 a 44 años.	218,584	219,840	1,256	0.57%
De 45 a 49 años.	194,225	194,619	394	0.20%
De 50 a 54 años.	148,456	149,601	1,145	0.77%
De 55 a 59 años.	102,416	103,171	755	0.74%
De 60 a 64 años.	42,176	42,429	253	0.60%
De 65 a 69 años.	14,502	14,530	28	0.19%
De 70 a 74 años.	5,471	5,507	36	0.66%
De 75 ó más años	3,745	3,780	35	0.93%
Menor a 15 años.	54	47	-7	-12.96%
Total	1,837,975	1,847,731	9,756	0.53%

Fuente: IIEG con información del IMSS.

De los 1,847,731 trabajadores registrados en el IMSS en el mes de septiembre de 2021, el 16.18% se encuentra entre los 25 a 29 años, seguido por los trabajadores que tienen entre 30 y 34 años que representan el 15.21%. Los trabajadores de 35 a 39 años representan el 13.69% del total de los trabajadores asegurados.

Distribución porcentual de trabajadores asegurados en el IMSS grupo de edad, septiembre 2021

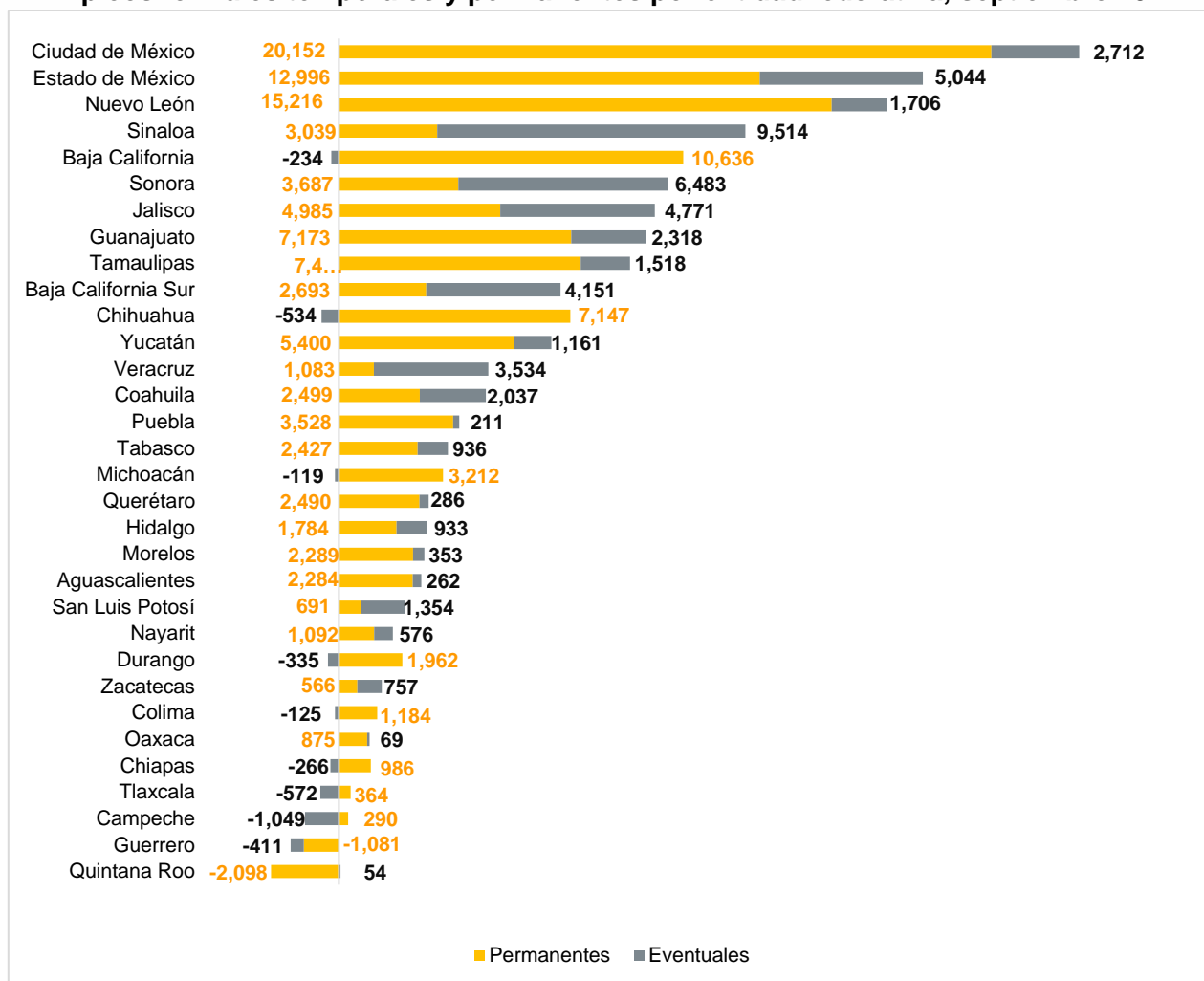


Fuente: IIEG con información del IMSS.

Empleos nuevos formales en septiembre de 2021, por tipo y delegación estatal

Por delegación estatal, la Ciudad de México presentó una generación de empleo permanente de 20,152 trabajadores y 2,712 eventuales, quedando en primer lugar. Jalisco registró una recuperación de 9,756 empleos nuevos, de los cuales, 4,985 son permanentes y 4,771 eventuales, en contraste con el mes previo donde recuperó 11,400 puestos de trabajo, de los cuales, 7,144 fueron empleos permanentes y 4,256 eventuales. Con el resultado mensual, Jalisco se coloca en el lugar 7 a nivel nacional en términos absolutos. A nivel nacional, los empleos permanentes aumentaron en 127,020 y los eventuales en 47,076 lo que resultó en un aumento total de 174,096 empleos formales en el mes.

Empleos formales temporales y permanentes por entidad federativa, septiembre 2021



Fuente: IIEG con información del IMSS.

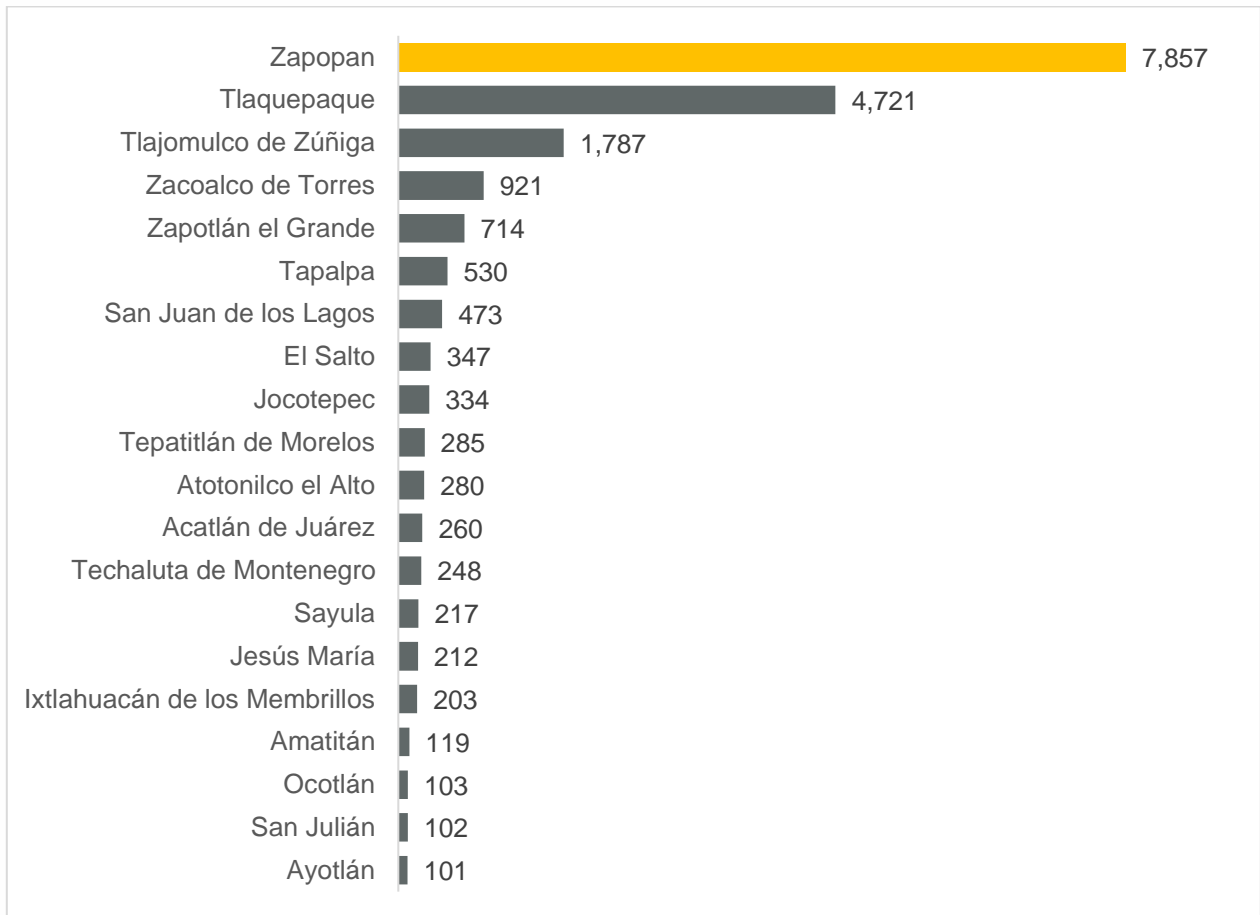
Nota: La información presentada es con base en la información por delegaciones del IMSS que publica en su plataforma, la cual difiere para algunos estados con la que posteriormente envía al IIEG por entidad federativa. Para Baja California, Baja California Sur, Coahuila, Colima, Guanajuato, Michoacán, Nuevo León, Oaxaca, Sonora, Tamaulipas y Veracruz, las cifras por delegación y entidad tienen pequeñas diferencias debido a que las cifras por delegación contienen trabajadores de otras entidades, ya que una clínica que se encuentre en el límite estatal registra y atiende a comunidades de entidades colindantes. Estas diferencias se corrigen cuando el IMSS envía la base de datos por entidad federativa al IIEG días después de liberar la cifra por delegación en su cubo interactivo.

- **Municipios con mayor generación de empleo en septiembre de 2021**

Los tres municipios de Jalisco que más generaron empleo formal durante el mes de septiembre en términos absolutos fueron Zapopan con 7,857 trabajadores, Tlaquepaque con 4,721 nuevos empleos y Tlajomulco de Zúñiga con 1,787 trabajadores asegurados nuevos. De los 125 municipios, 69 de ellos, que representan el 55.20%, registraron aumento en el empleo formal con un total de 20,721 empleos nuevos.

En el mes de septiembre son 7 los municipios que no muestran movimiento en su registro de trabajadores asegurados.

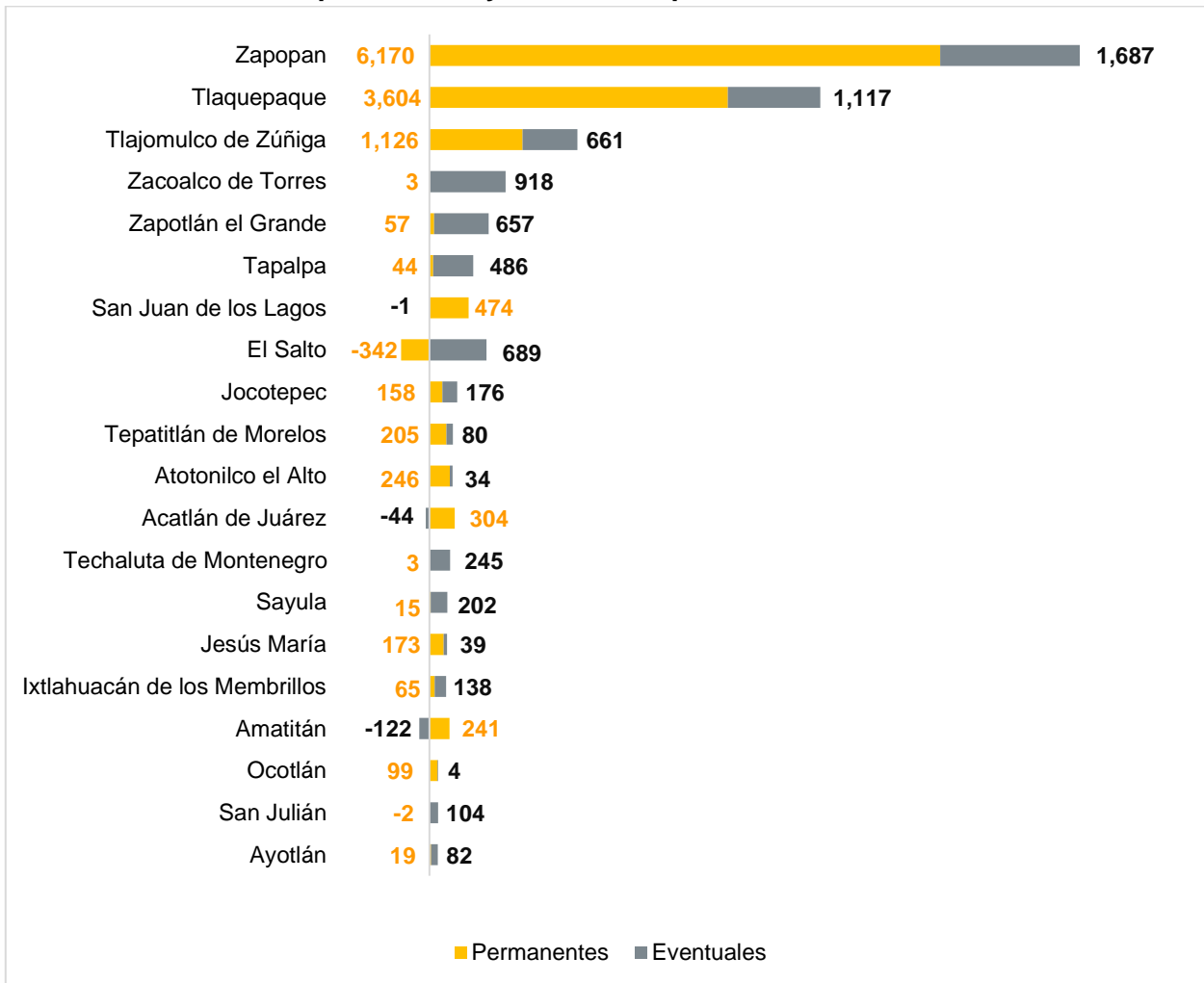
Los 20 municipios de Jalisco con mayor generación de empleo formal en septiembre de 2021



Fuente: IIEG con información del IMSS.

Los empleos formales generados en septiembre en los 20 municipios de Jalisco con mayor generación de empleos son tanto permanentes como eventuales. En Zapopan, que es el municipio con más empleos generados, se compone de 6,170 permanentes y 1,687 eventuales. Por su parte, Tlaquepaque tuvo 3,604 permanentes y 1,117 empleos eventuales, mientras que Tlajomulco de Zúñiga registró 1,126 permanentes y 661 eventuales.

Los 20 municipios de Jalisco con mayor generación de empleo formal total, por tipo permanente y eventual, septiembre de 2021

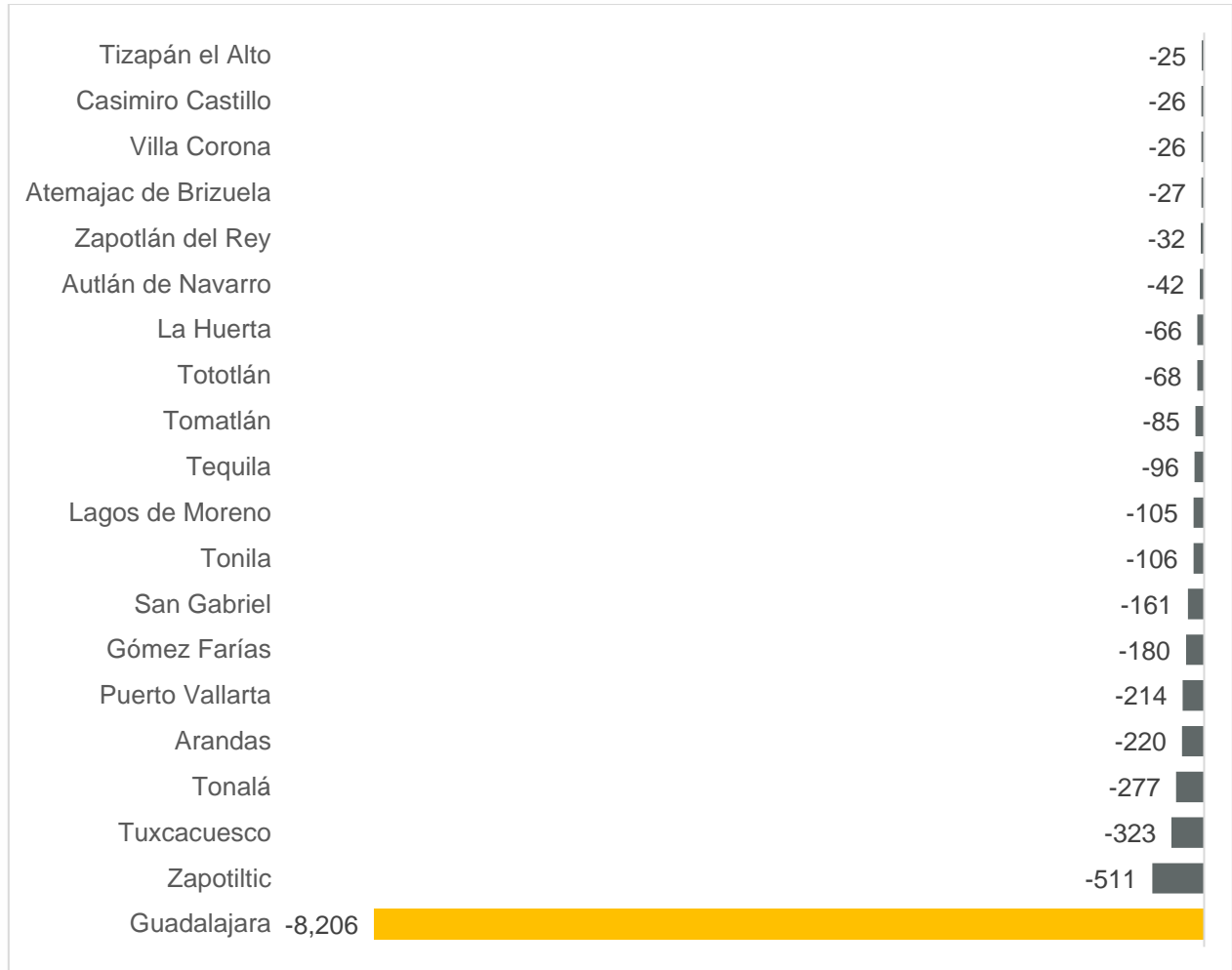


Fuente: IIEG con información del IMSS.

• **Municipios con mayor pérdida de empleo en septiembre 2021**

Guadalajara por tercer mes consecutivo es el municipio con mayor pérdida de empleos formales en el mes con -8,206 trabajadores. Zapotiltic es el segundo municipio con mayor disminución de empleos con -511, seguido de Tuxcacuesco con -323 empleos formales. De los 125 municipios, en 49 de ellos que representan el 39.20% de los municipios registraron pérdida de empleo, un total de -10,965.

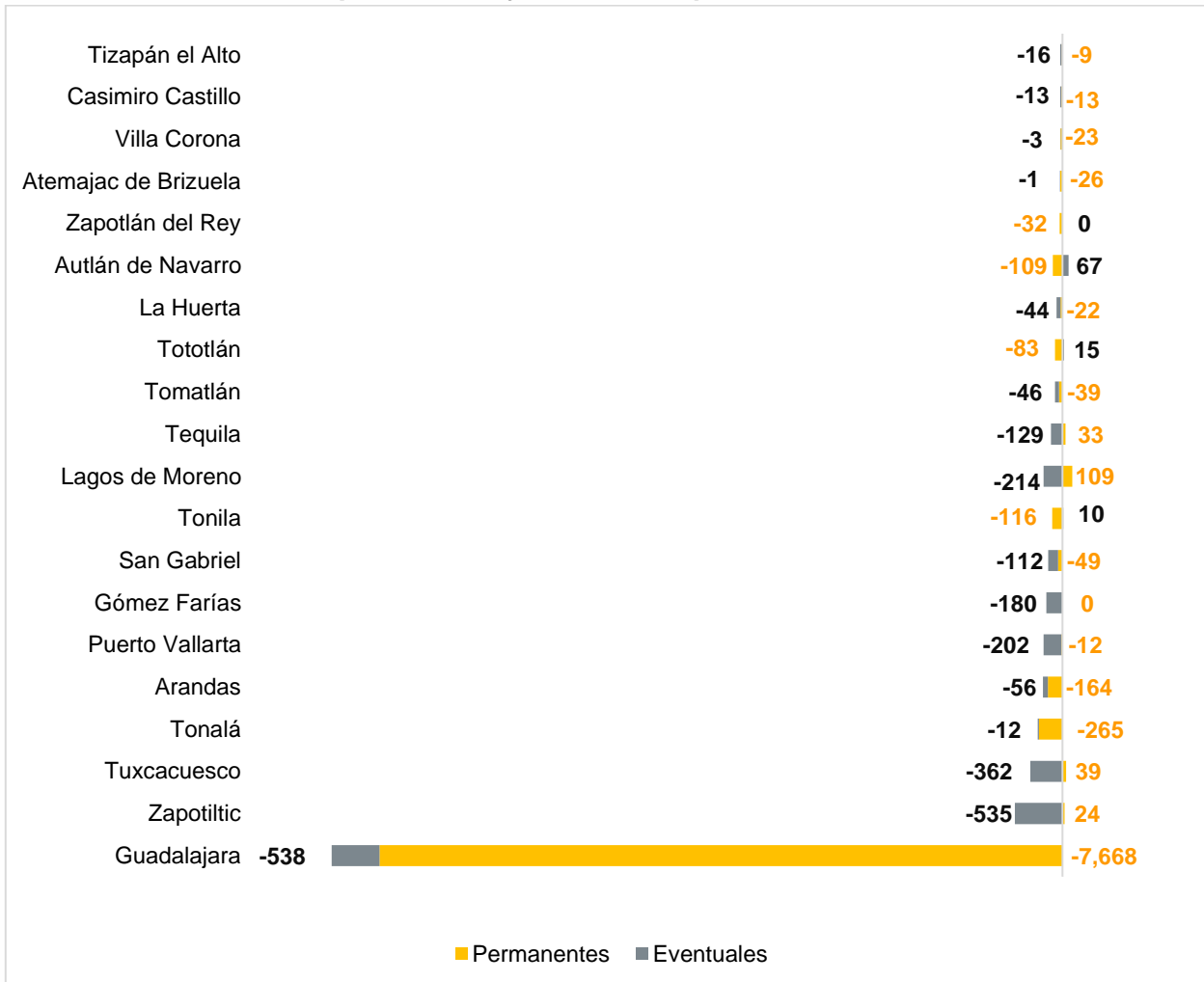
Los 20 municipios de Jalisco con mayor pérdida de empleo formal en septiembre de 2021



Fuente: IIEG con información del IMSS.

Dentro de los municipios con mayor pérdida absoluta de empleo en el mes, Guadalajara tuvo -7,668 empleos permanentes y -538 empleos eventuales, mientras que Zapotiltic registró 24 trabajadores permanentes nuevos y redujo 535 eventuales. Por su parte, Tuxcacuesco tuvo 39 empleos permanentes y disminuyó 362 empleos eventuales.

Los 20 municipios de Jalisco con mayor pérdida de empleo formal total, por tipo permanente y eventual, septiembre 2021

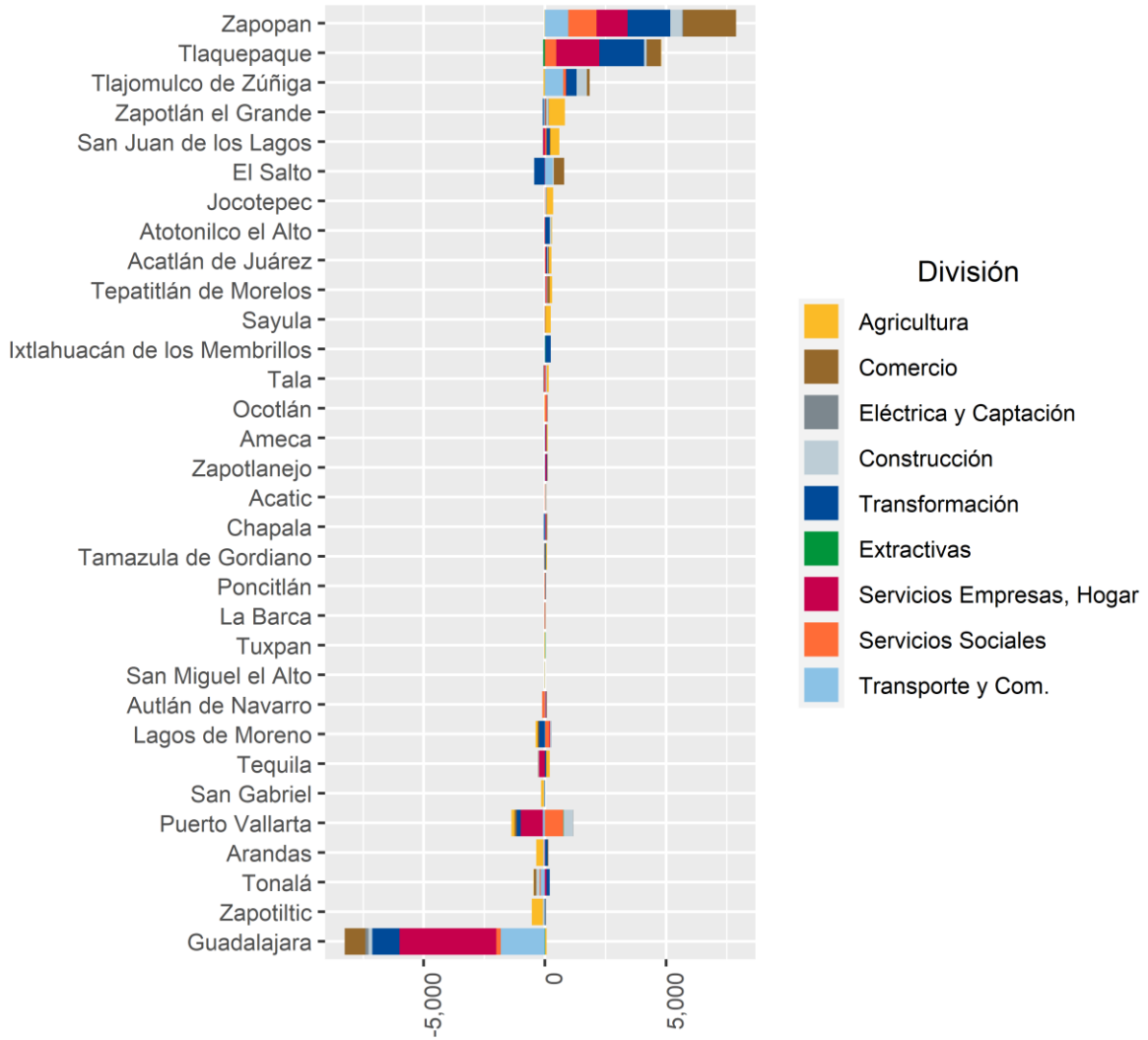


Fuente: IIEG con información del IMSS.

Para comprender la recuperación o pérdida del empleo por municipio, se hace la grafica del empleo formal por división económica. A continuación se presentan los 32 municipios de Jalisco que concentran en total el 96% del empleo total de la entidad.

Los municipios que más ganaron empleo lo hicieron en todas las divisiones económicas. En el caso de Guadalajara solo aumentó trabajadores en agricultura y la industria extractiva.

Los 32 municipios de Jalisco de empleo formal por división económica, septiembre 2021



Fuente: IIEG con información del IMSS.

Nota: Los 32 municipios que aparecen en la gráfica concentran el 95.82% de los empleos totales en Jalisco en el mes.

Para el caso de Guadalajara, se separa la división de servicios en servicios sociales y comunales, por un lado, y servicios para empresas, personas y el hogar por otro, para comprender mejor la caída en el sector servicios.

A excepción de agricultura y las industrias extractivas que generaron 56 y 2 empleos nuevos respectivamente, las demás divisiones perdieron trabajadores asegurados. Por su parte, los servicios para empresas, personas y el hogar fue el rubro que más perdió con -3,988 trabajadores; le sigue transportes y comunicaciones con -1,822. La industria de la transformación perdió 1,123 asegurados, mientras que comercio registró 857 personas menos en este sector.

Los servicios sociales y comunales registraron una baja de 190 asegurados y el sector de la industria de la construcción pierde 155 trabajadores. Finalmente, la Industria eléctrica, y captación y suministro de agua potable pierde 129 asegurados.

Generación de empleos de Guadalajara por división de actividad económica, septiembre 2021

Sector de actividad económica	Empleos nuevos septiembre 2021
Agricultura, ganadería, silvicultura, pesca y caza	56
Industrias extractivas	2
Industria eléctrica, y captación y suministro de agua potable	-129
Industria de la construcción	-155
Servicios sociales y comunales	-190
Comercio	-857
Industrias de transformación	-1,123
Transportes y comunicaciones	-1,822
Servicios para empresas, personas y el hogar	-3,988
Total	-8,206

Fuente: IIEG con información del IMSS.