

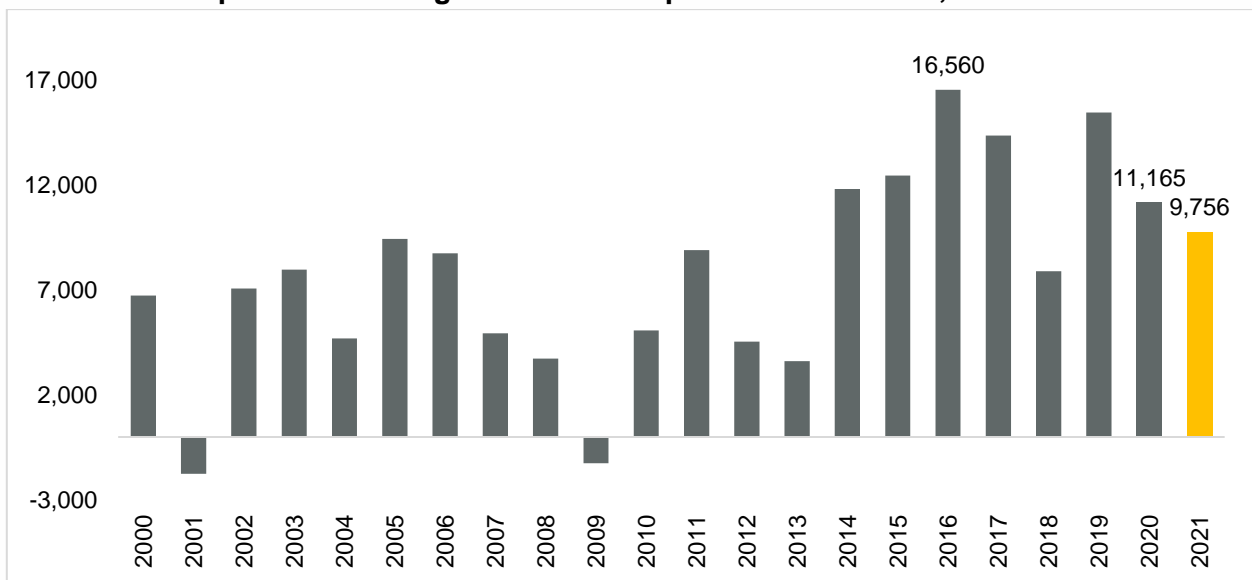
Se generaron en Jalisco 9,756 empleos formales en septiembre de 2021

De acuerdo con las cifras del IMSS, en septiembre de 2021 en Jalisco se tenían registrados a 1,847,731 trabajadores asegurados, lo que representa una generación de 9,756 empleos formales con respecto al mes anterior, una variación mensual de 0.53%, y una variación positiva anual de 4.41% . La generación de empleos de septiembre de 2021 es menor en comparación con septiembre de 2020 cuando se generaron 11,165 puestos de trabajo.

Por tipo de empleo, aumentó en las dos modalidades con 4,985 empleos permanentes (51.1%) y 4,771 eventuales (48.9%) en septiembre.

A nivel nacional, en el mismo mes se tuvo una recuperación de 174,096 puestos de trabajo, lo que representa una tasa mensual de 0.85% y una tasa anual de 4.53%.

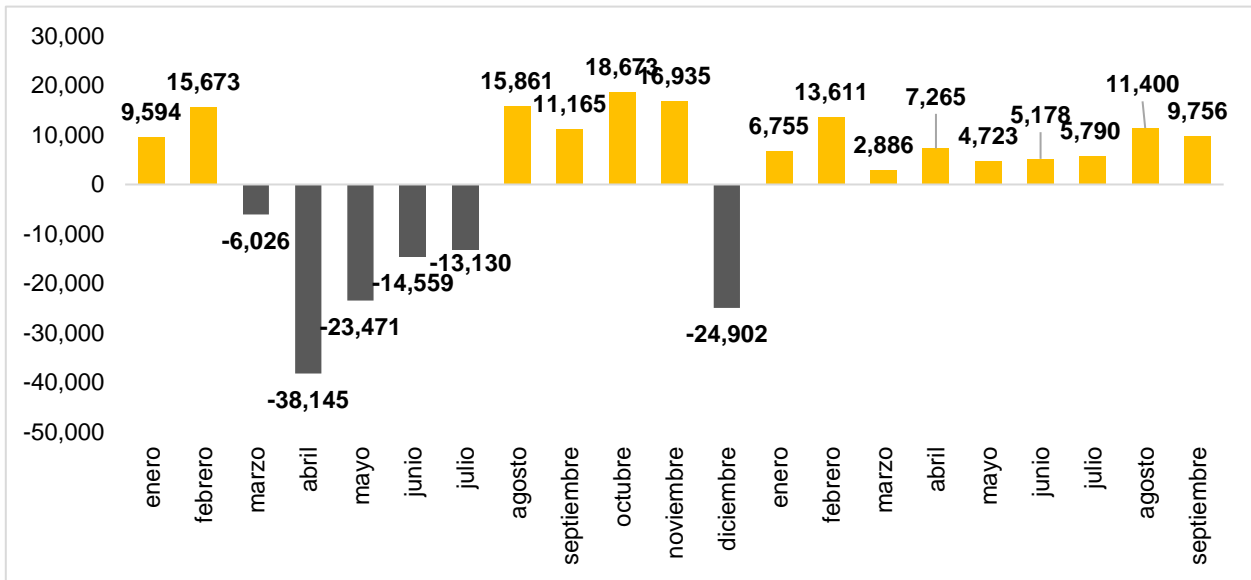
Empleos formales generados en septiembre en Jalisco, 2000-2021



Fuente: IIEG con información del IMSS.

La pandemia generó una pérdida de empleo formal de abril a julio del año pasado de 95,331 empleos, mientras que de agosto a noviembre de recuperaron 62,634 puestos de trabajo formales. En diciembre por efectos estacionales (cada diciembre se presenta una reducción) se registró una pérdida de 24,902 empleos. De enero a septiembre de este año se tienen otra vez cifras positivas, lo que implica que en los primeros 9 meses de este año se han generado 67,364 empleos nuevos formales.

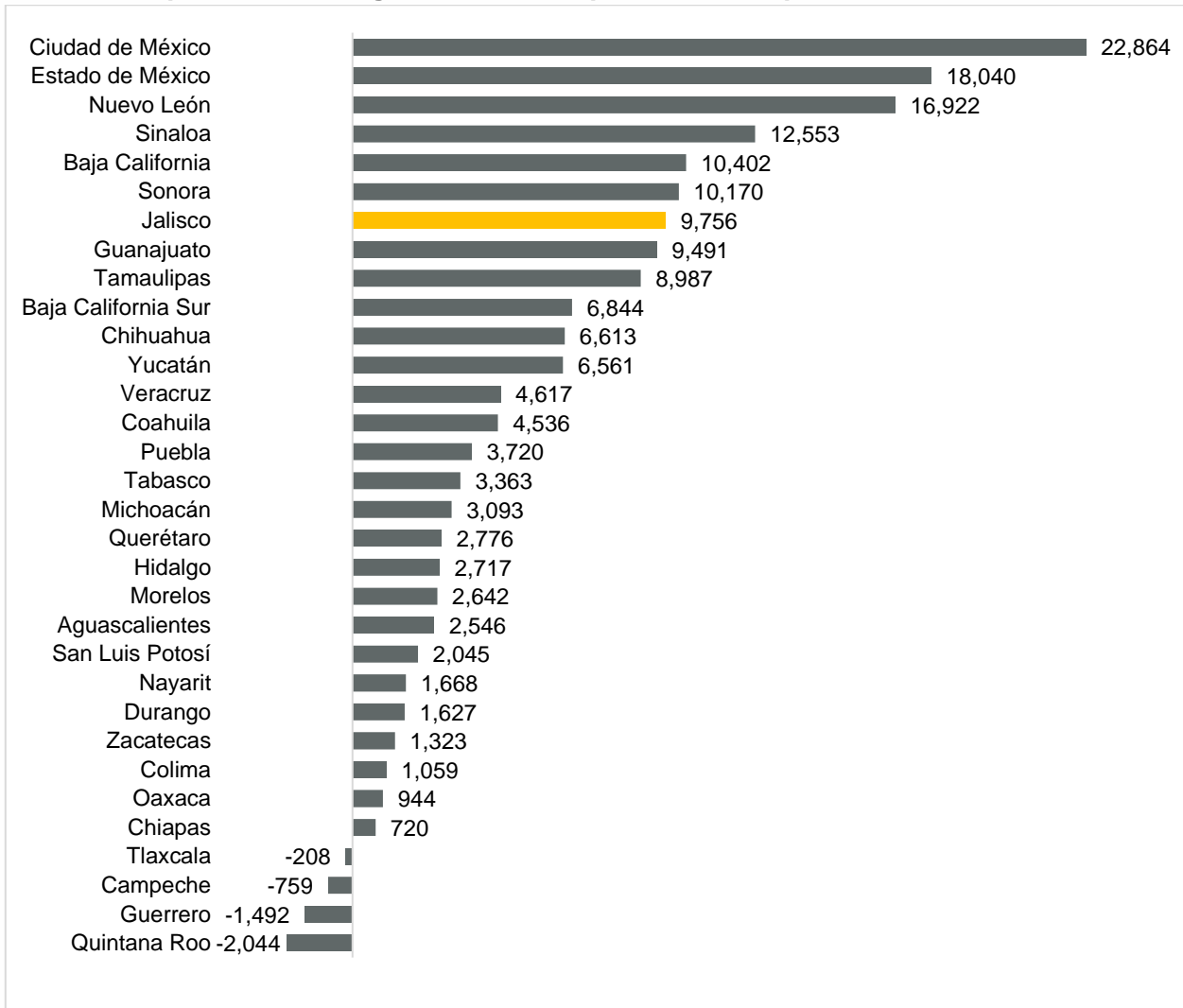
Empleos formales generados en Jalisco de enero de 2020 a septiembre de 2021



Fuente: IIEG con información del IMSS.

La cifra de 9,756 empleos coloca a Jalisco en lugar 7 a nivel nacional en generación de nuevos empleos en términos absolutos en septiembre. Por otro lado, la Ciudad de México fue la entidad que más generó empleo formal con 22,864 trabajadores asegurados.

Empleos formales generados en septiembre 2021 por entidad federativa

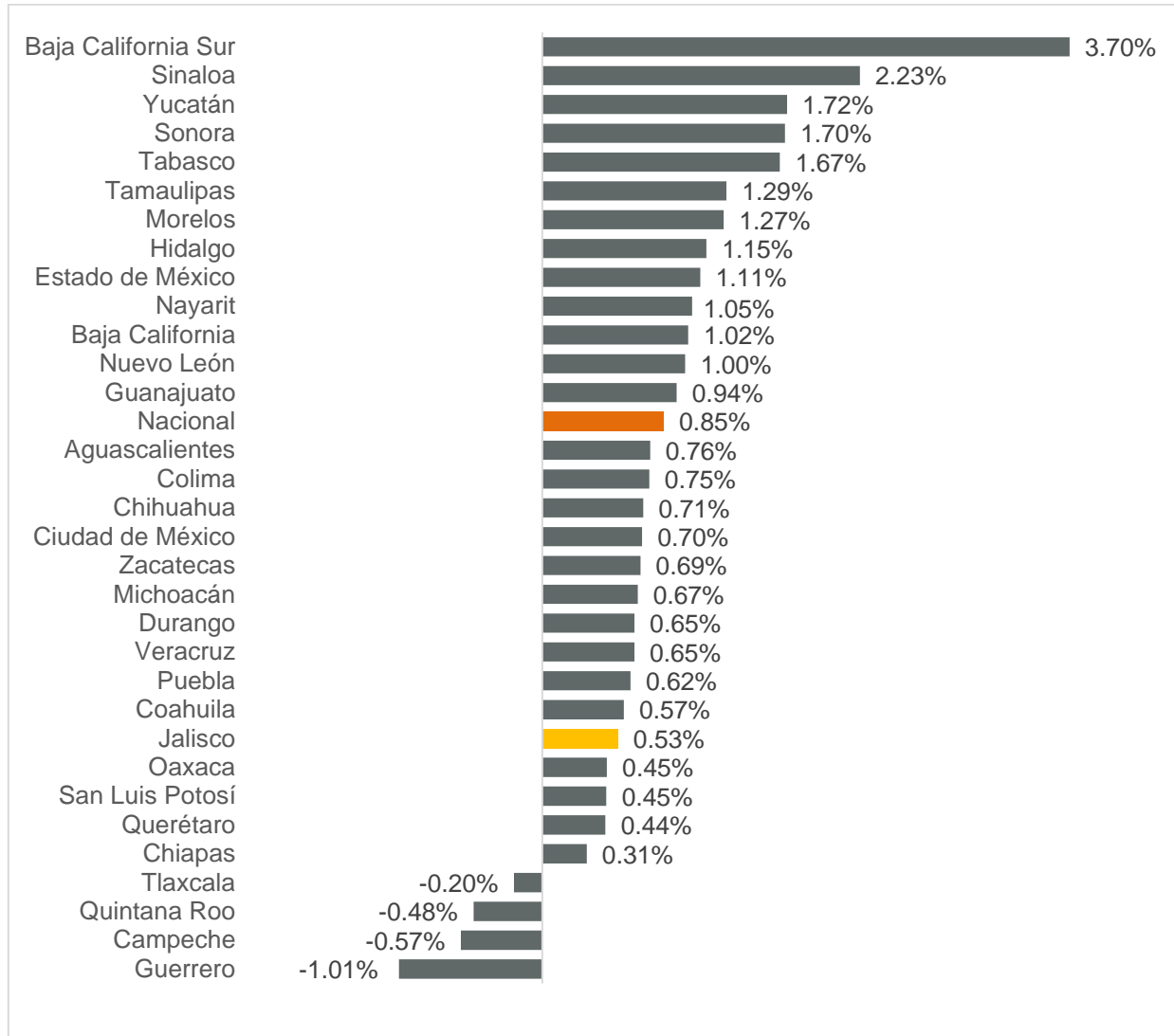


Fuente: IIEG con información del IMSS.

Nota: La información presentada es con base en la información por delegaciones del IMSS que publica en su plataforma, la cual difiere para algunos estados con la que posteriormente envía al IIEG por entidad federativa. Para Baja California, Baja California Sur, Coahuila, Colima, Guanajuato, Michoacán, Nuevo León, Oaxaca, Sonora, Tamaulipas y Veracruz, las cifras por delegación y entidad tienen pequeñas diferencias debido a que las cifras por delegación contienen trabajadores de otras entidades, ya que una clínica que se encuentre en el límite estatal registra y atiende a comunidades de entidades colindantes. Estas diferencias se corrigen cuando el IMSS envía la base de datos por entidad federativa al IIEG días después de liberar la cifra por delegación en su cubo interactivo.

En términos relativos, Baja California Sur fue la entidad que presentó la mayor variación mensual positiva al registrar 3.70%. Por otro lado, Guerrero fue la entidad que registró la mayor caída porcentual de -1.01%. Jalisco tuvo un aumento de 0.53% mensual, por debajo de la tasa nacional de 0.85%, y se ubicó en el lugar 24 a nivel nacional.

Variación porcentual mensual de empleos generados por entidad federativa, septiembre 2021

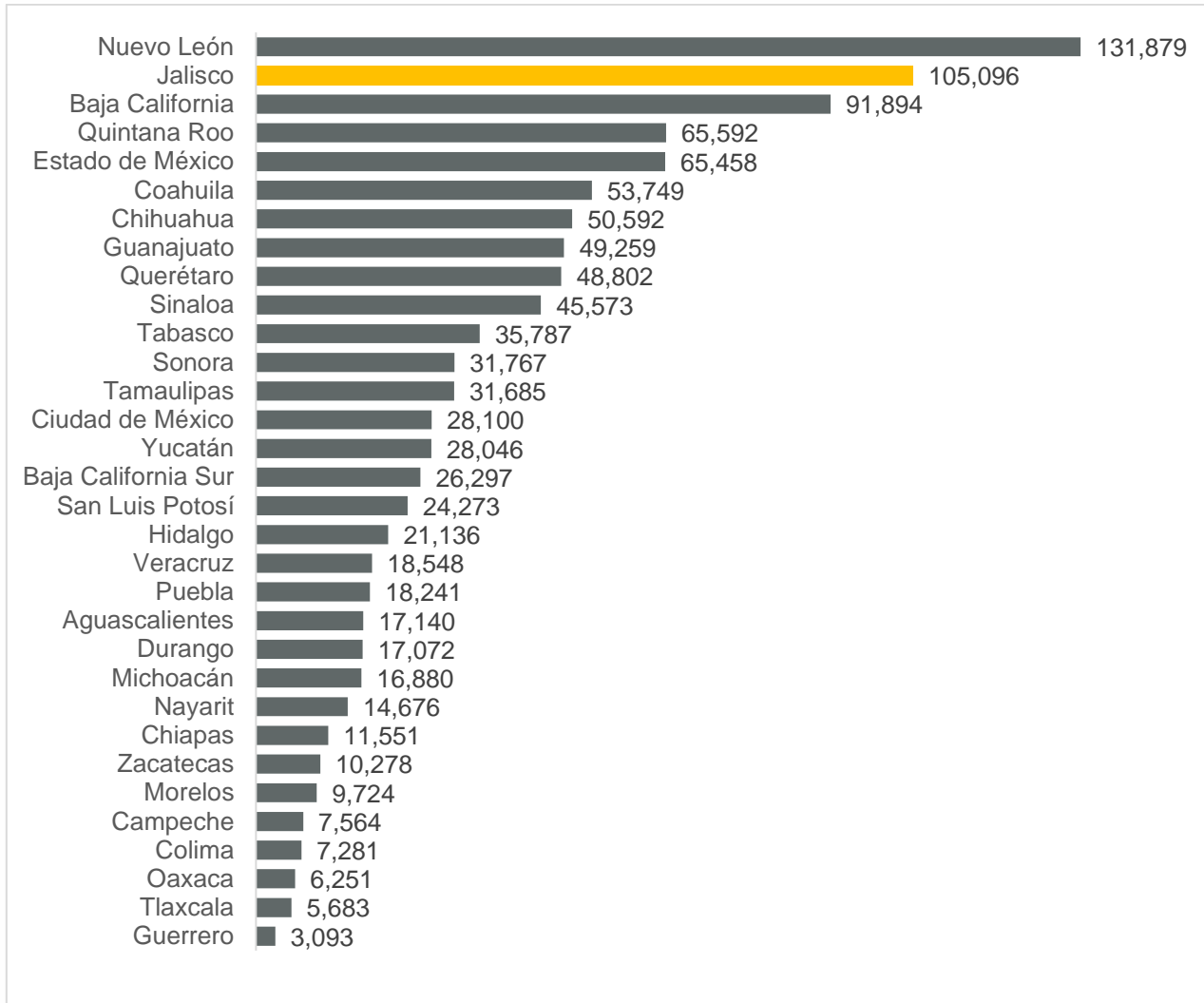


Fuente: IIEG con información del IMSS.

Nota: La información presentada es con base en la información por delegaciones del IMSS que publica en su plataforma, la cual difiere para algunos estados con la que posteriormente envía al IIEG por entidad federativa. Para Baja California, Baja California Sur, Coahuila, Colima, Guanajuato, Michoacán, Nuevo León, Oaxaca, Sonora, Tamaulipas y Veracruz, las cifras por delegación y entidad tienen pequeñas diferencias debido a que las cifras por delegación contienen trabajadores de otras entidades, ya que una clínica que se encuentre en el límite estatal registra y atiende a comunidades de entidades colindantes. Estas diferencias se corrigen cuando el IMSS envía la base de datos por entidad federativa al IIEG días después de liberar la cifra por delegación en su cubo interactivo.

Desde el inicio de la recuperación económica, esto es, en los últimos catorce meses, Jalisco se coloca en el lugar 2 con mayor generación de empleos formales en el país con 105,096 puestos de trabajo. En primer lugar se encuentra Nuevo León con 131,879 y Baja California en tercero con 91,894.

Empleos nuevos en los últimos catorce meses (agosto 2020-septiembre 2021) por entidad federativa

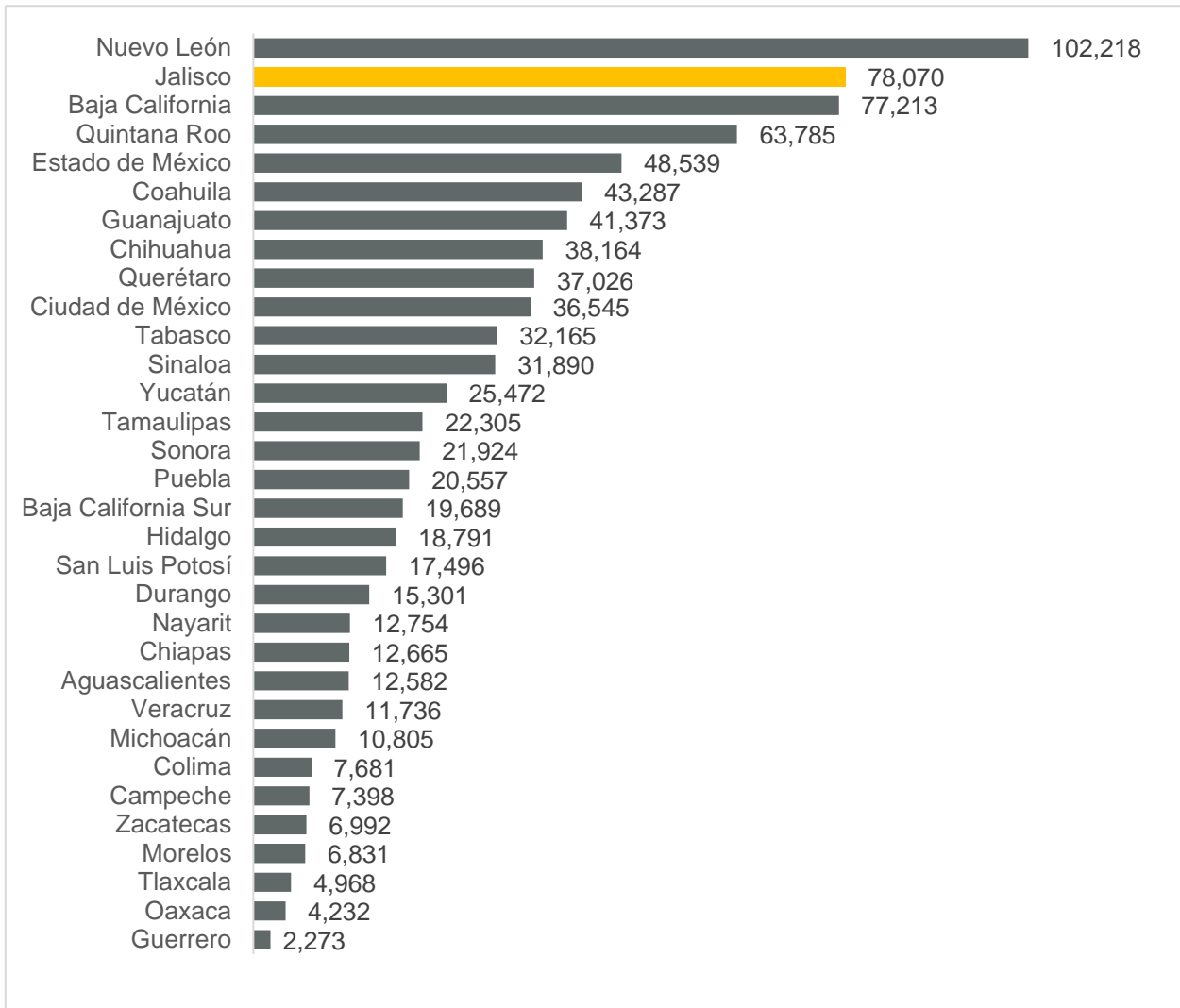


Fuente: IIEG con información del IMSS.

Nota: La información presentada es con base en la información por delegaciones del IMSS que publica en su plataforma, la cual difiere para algunos estados con la que posteriormente envía al IIEG por entidad federativa. Para Baja California, Baja California Sur, Coahuila, Colima, Guanajuato, Michoacán, Nuevo León, Oaxaca, Sonora, Tamaulipas y Veracruz, las cifras por delegación y entidad tienen pequeñas diferencias debido a que las cifras por delegación contienen trabajadores de otras entidades, ya que una clínica que se encuentre en el límite estatal registra y atiende a comunidades de entidades colindantes. Estas diferencias se corrigen cuando el IMSS envía la base de datos por entidad federativa al IIEG días después de liberar la cifra por delegación en su cubo interactivo.

La variación absoluta anual de septiembre, la entidad se coloca en el lugar 2 a nivel nacional con 78,070 puestos de trabajo. En primer lugar se encuentra se encuentra Nuevo León con 102,218. Por otro lado, Guerrero tiene el último lugar con 2,273 trabajadores.

Variación absoluta anual de empleo formal, septiembre 2021

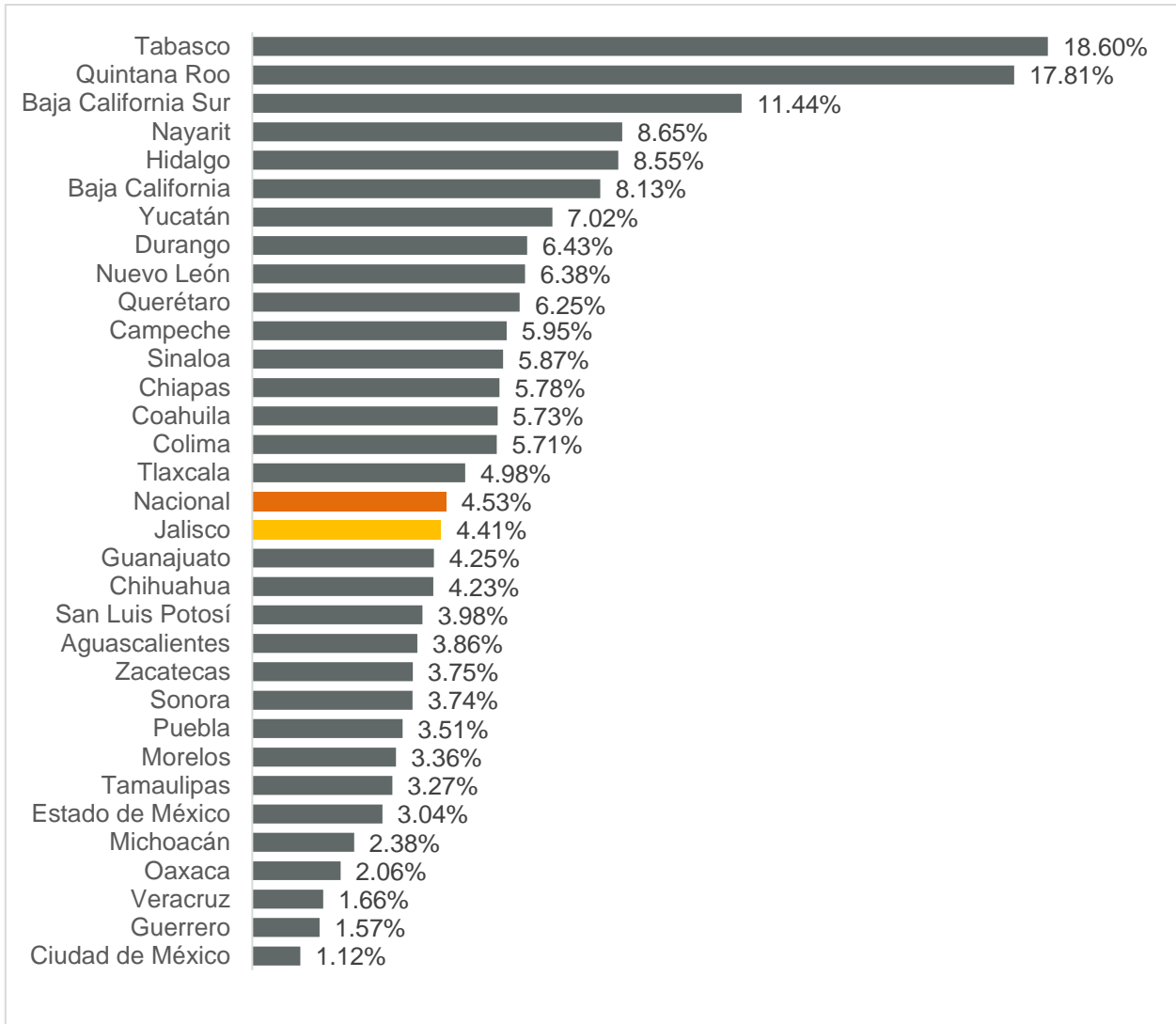


Fuente: IIEG con información del IMSS.

Nota: La información presentada es con base en la información por delegaciones del IMSS que publica en su plataforma, la cual difiere para algunos estados con la que posteriormente envía al IIEG por entidad federativa. Para Baja California, Baja California Sur, Coahuila, Colima, Guanajuato, Michoacán, Nuevo León, Oaxaca, Sonora, Tamaulipas y Veracruz, las cifras por delegación y entidad tienen pequeñas diferencias debido a que las cifras por delegación contienen trabajadores de otras entidades, ya que una clínica que se encuentre en el límite estatal registra y atiende a comunidades de entidades colindantes. Estas diferencias se corrigen cuando el IMSS envía la base de datos por entidad federativa al IIEG días después de liberar la cifra por delegación en su cubo interactivo.

Con relación a la variación porcentual anual de septiembre de 2020 a septiembre de 2021, Jalisco se ubicó en la posición 17 con 4.41%, por debajo de la variación nacional que fue de 4.53%. En ese mes todas las entidades registraron una variación anual positiva. Ciudad de México presentó la tasa anual más baja de 1.12% siendo la que menos creció en el periodo.

Variación porcentual anual de empleo formal, septiembre 2021

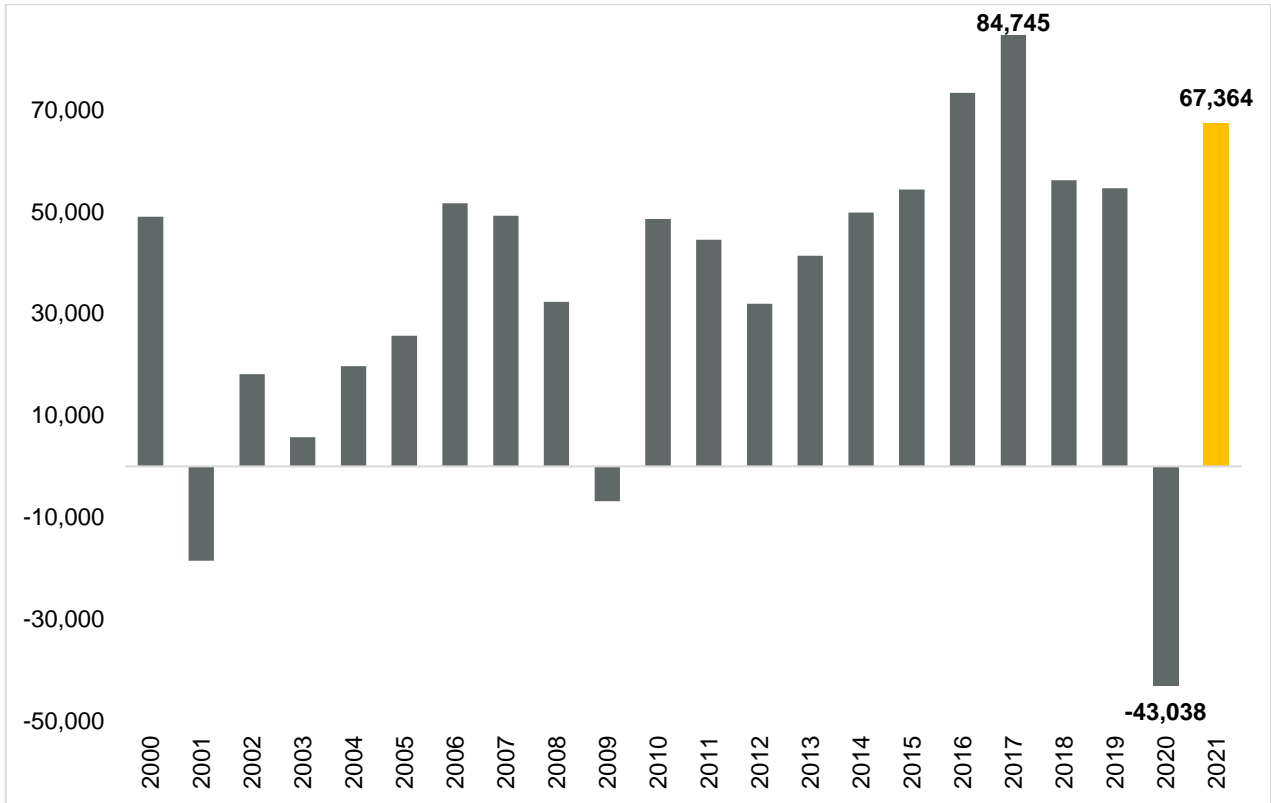


Fuente: IIEG con información del IMSS.

Nota: La información presentada es con base en la información por delegaciones del IMSS que publica en su plataforma, la cual difiere para algunos estados con la que posteriormente envía al IIEG por entidad federativa. Para Baja California, Baja California Sur, Coahuila, Colima, Guanajuato, Michoacán, Nuevo León, Oaxaca, Sonora, Tamaulipas y Veracruz, las cifras por delegación y entidad tienen pequeñas diferencias debido a que las cifras por delegación contienen trabajadores de otras entidades, ya que una clínica que se encuentre en el límite estatal registra y atiende a comunidades de entidades colindantes. Estas diferencias se corrigen cuando el IMSS envía la base de datos por entidad federativa al IIEG días después de liberar la cifra por delegación en su cubo interactivo.

En el acumulado de enero a septiembre de 2021, Jalisco registra un aumento de 67,364 empleos lo que representa una variación acumulada de 3.78% con respecto al cierre de 2020. La cifra más alta se presentó en el acumulado de 2017, cuando se registraron 84,745 empleos nuevos. Cabe señalar que, con respecto al mismo periodo del año anterior, se observó una mayor generación de empleos, al pasar de -43,038 en el acumulado de 2020 a 67,364 en el mismo periodo de 2021.

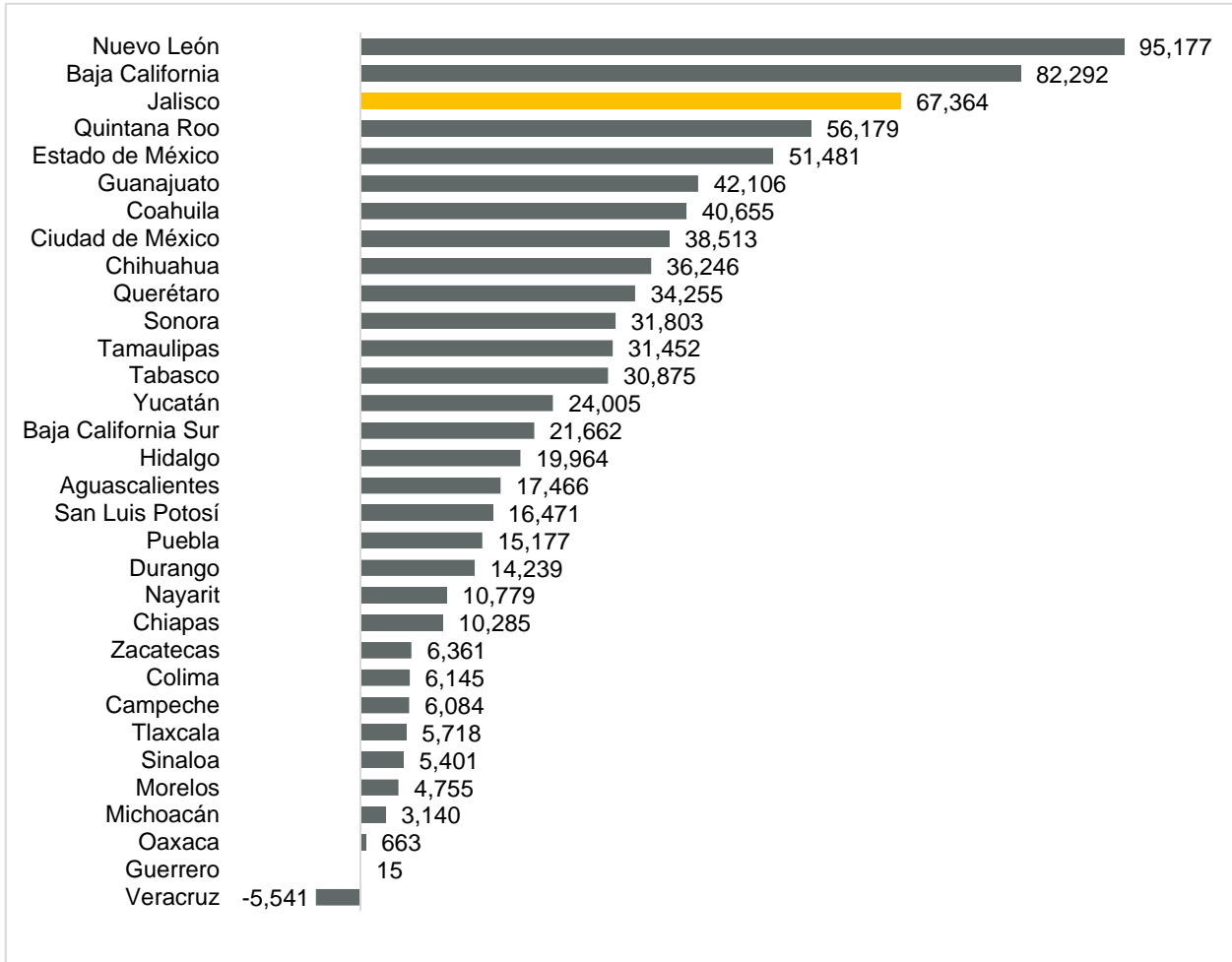
Empleos nuevos formales en Jalisco, acumulado enero-septiembre de cada año, 2000-2021



Fuente: IIEG con información del IMSS

Jalisco se posicionó en el lugar 3 a nivel nacional en el número de empleos formales acumulados de enero a septiembre de este año, con un aumento de 67,364 empleos. A nivel nacional, el acumulado es de 821,187 trabajadores, una variación porcentual de 4.15%. Por otro lado, Nuevo León ha generado 95,177 empleos en lo que va del año, siendo el primer lugar, mientras que Veracruz registra una pérdida acumulada de empleos nuevos de -5,541.

Empleos generados por entidad federativa, acumulado enero-septiembre 2021

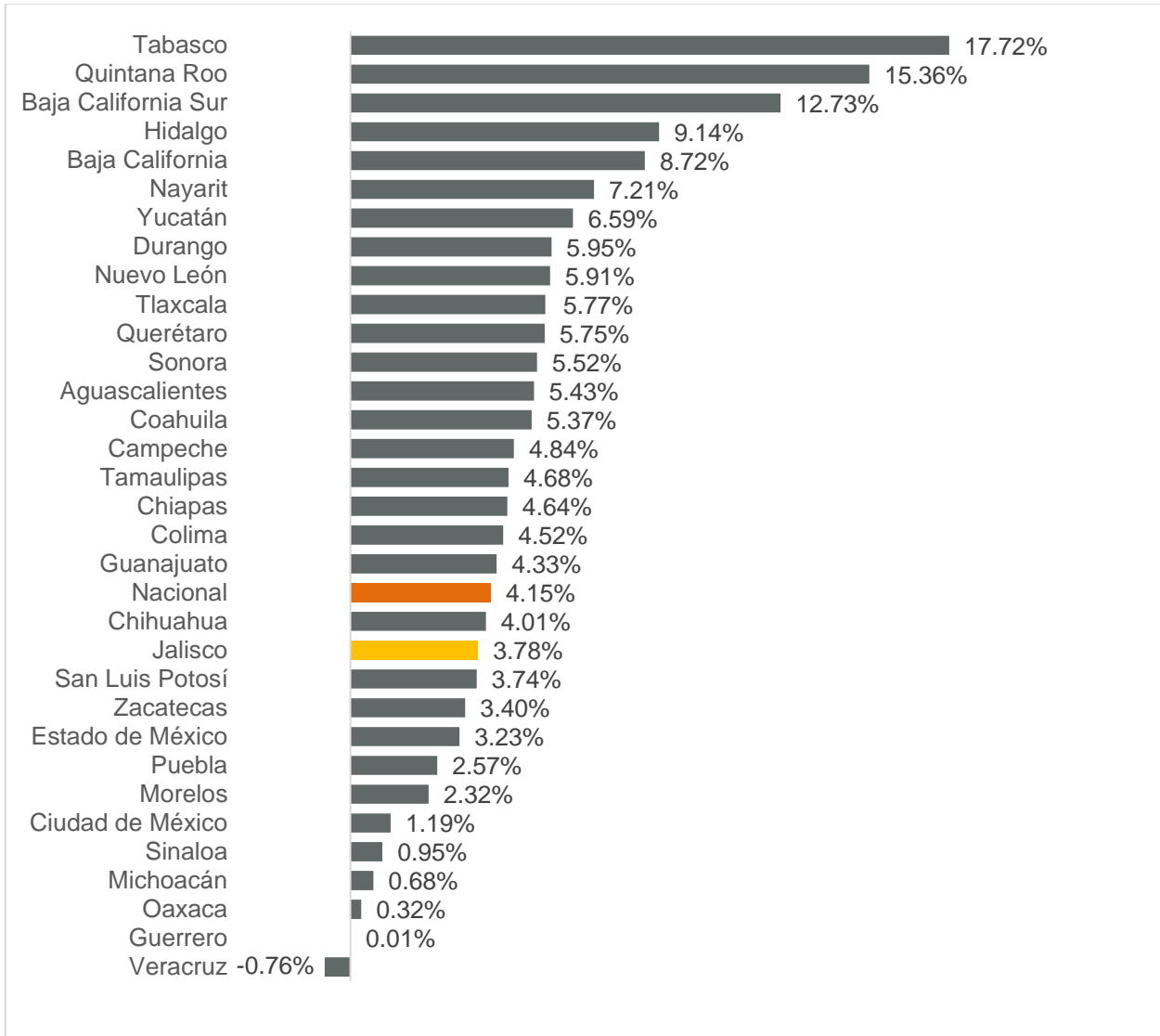


Fuente: IIEG con información del IMSS.

Nota: La información presentada es con base en la información por delegaciones del IMSS que publica en su plataforma, la cual difiere para algunos estados con la que posteriormente envía al IIEG por entidad federativa. Para Baja California, Baja California Sur, Coahuila, Colima, Guanajuato, Michoacán, Nuevo León, Oaxaca, Sonora, Tamaulipas y Veracruz, las cifras por delegación y entidad tienen pequeñas diferencias debido a que las cifras por delegación contienen trabajadores de otras entidades, ya que una clínica que se encuentre en el límite estatal registra y atiende a comunidades de entidades colindantes. Estas diferencias se corrigen cuando el IMSS envía la base de datos por entidad federativa al IIEG días después de liberar la cifra por delegación en su cubo interactivo.

Con relación a la variación porcentual acumulada de 2021, Jalisco se ubica en la posición 21 con una variación de 3.78%, por debajo de la variación nacional que fue de 4.15%. Mientras que, Tabasco es la entidad con la mayor variación acumulada positiva al registrar 17.72%. En contraste, Veracruz presentó la mayor caída en el empleo formal en lo que va del año con -0.76%.

Variación porcentual por entidad federativa, acumulado 2021



Fuente: IMSS con información del IMSS.

Nota: La información presentada es con base en la información por delegaciones del IMSS que publica en su plataforma, la cual difiere para algunos estados con la que posteriormente envía al IIEG por entidad federativa. Para Baja California, Baja California Sur, Coahuila, Colima, Guanajuato, Michoacán, Nuevo León, Oaxaca, Sonora, Tamaulipas y Veracruz, las cifras por delegación y entidad tienen pequeñas diferencias debido a que las cifras por delegación contienen trabajadores de otras entidades, ya que una clínica que se encuentre en el límite estatal registra y atiende a comunidades de entidades colindantes. Estas diferencias se corrigen cuando el IMSS envía la base de datos por entidad federativa al IIEG días después de liberar la cifra por delegación en su cubo interactivo.