

## En septiembre de 2021 los patrones de Jalisco registrados en el IMSS aumentaron 0.83% respecto a agosto

En septiembre de 2021, en Jalisco se tenían registrados en el IMSS a 102,475 patrones, lo que implica que 679 patrones se dieron de alta con respecto al mes de agosto, representando una variación mensual de 0.67%. A nivel nacional se registraron 1,046,340 patrones totales, un incremento de 8,054 empleadores con relación a agosto de 2021, o una tasa mensual de 0.78%.

Servicios fue el sector que presentó un mayor incremento en su registro con 329 nuevos patrones y una tasa mensual de 1.02%; le sigue el sector comercio con 165 empleadores más y una variación de 0.53%; la industria de la construcción tuvo un aumento de 114 fuentes de empleo y una variación de 0.92%; la industria de transformación ganó 46 patrones con una variación de 0.29%; y la agricultura, ganadería, silvicultura y pesca registró 29 nuevos patrones y una variación mensual de 0.79%.

Por otra parte, la industria eléctrica y captación de agua presentó un crecimiento en sus registros de 2 empleadores, y una tasa mensual de 1.12%; por el contrario, transporte y comunicaciones presentó una baja en su registro con 6 patrones menos y una tasa mensual de -0.10%.

### Patrones registrados en el IMSS en Jalisco por división económica, septiembre 2021 vs agosto 2021

División económica	2021	2021	Variación	
	Agosto	Septiembre	Absoluta	%
Agricultura, Ganadería, Silvicultura y Pesca	3,685	3,714	29	0.79%
Comercio	31,253	31,418	165	0.53%
Construcción	12,454	12,568	114	0.92%
Ind. Elec. Cap. Agua Potable	179	181	2	1.12%
Industria de Transformación	15,717	15,763	46	0.29%
Industrias Extractivas	133	133	0	0.00%
Servicios	32,206	32,535	329	1.02%
Transporte y Comunicaciones	6,169	6,163	-6	-0.10%
<b>Total</b>	<b>101,796</b>	<b>102,475</b>	<b>679</b>	<b>0.67%</b>

Fuente: IIEG con datos del IMSS.

En el acumulado de enero a septiembre del 2021, todos los sectores han observado registros positivos generando 4,408 empleadores y una tasa acumulada de 4.49%.

Servicios fue el sector que mayor incremento en términos absolutos observó en el acumulado de enero a septiembre con la creación de 1,507 nuevas fuentes de empleo y una tasa acumulada de 4.86%; le sigue el sector comercio que registró un crecimiento de 1,240 patrones, una variación de 4.11%; el sector de la industria de la construcción presentó 874 nuevos patrones con una tasa acumulada de 7.47%; la industria de la transformación creció en 349 nuevos empleadores con una variación de 2.26%; agricultura, ganadería, silvicultura y pesca presentó un aumento en 282 fuentes de empleo y una variación acumulada de 8.22%.

Transporte y comunicaciones creció en 130 patrones y una tasa acumulada de 2.15% respecto al cierre de 2020; la industria eléctrica y captación de agua potable presentó 20 nuevos patrones reflejando una tasa acumulada de 12.42% siendo la más alta registrada por los sectores en términos relativos; y, las industrias extractivas que generaron 6 nuevas fuentes de empleo y presentaron una tasa acumulada de 4.72%.

### Patrones registrados en el IMSS en Jalisco por división económica, septiembre 2021 vs diciembre 2020

División económica	2020	2021	Variación	
	Diciembre	Septiembre	Absoluta	%
Agricultura, Ganadería, Silvicultura y Pesca	3,432	3,714	282	8.22%
Comercio	30,178	31,418	1,240	4.11%
Construcción	11,694	12,568	874	7.47%
Ind. Elec. Cap. Agua Potable	161	181	20	12.42%
Industria de Transformación	15,414	15,763	349	2.26%
Industrias Extractivas	127	133	6	4.72%
Servicios	31,028	32,535	1,507	4.86%
Transporte y Comunicaciones	6,033	6,163	130	2.15%
<b>Total</b>	<b>98,067</b>	<b>102,475</b>	<b>4,408</b>	<b>4.49%</b>

Fuente: IIEG con datos del IMSS.

En el comparativo anual de septiembre de 2020 con septiembre 2021, Jalisco presentó un aumento de 4,437 patrones registrando una variación anual de 4.53%.

Todos los sectores presentaron registros positivos. Servicios fue el sector que presentó el crecimiento más alto en términos absolutos ya que generó 1,566 nuevos patrones, con una variación anual de 5.06%; le sigue el sector comercio que creció en 1,376 empleadores y una variación anual de 4.58%; la industria de la construcción registró 754 patrones más con una variación de 6.38%; la industria de transformación presentó 348 nuevas fuentes de trabajo con una tasa anual de 2.26%; mientras que la agricultura, ganadería, silvicultura y pesca aumentó en 299 patrones y una tasa anual de 8.76%; transporte y comunicaciones tuvo un crecimiento de 60 patrones, lo que significó una variación anual de 0.98%; la industria eléctrica y captación de agua potable aumentó en 27 empleadores con una tasa anual de 17.53%, siendo la variación relativa más alta presentada en este periodo.

Finalmente, las industrias extractivas tuvieron 7 nuevas fuentes de empleo y una tasa anual de 5.56%.

**Patrones registrados en el IMSS en Jalisco por división económica, septiembre 2021 vs septiembre 2020**

División económica	2020	2021	Variación anual	
	Septiembre	Septiembre	Absoluta	%
Agricultura, Ganadería, Silvicultura y Pesca	3,415	3,714	299	8.76%
Comercio	30,042	31,418	1,376	4.58%
Construcción	11,814	12,568	754	6.38%
Ind. Elec. Cap. Agua Potable	154	181	27	17.53%
Industria de Transformación	15,415	15,763	348	2.26%
Industrias Extractivas	126	133	7	5.56%
Servicios	30,969	32,535	1,566	5.06%
Transporte y Comunicaciones	6,103	6,163	60	0.98%
<b>Total</b>	<b>98,038</b>	<b>102,475</b>	<b>4,437</b>	<b>4.53%</b>

Fuente: IIEG con datos del IMSS.

Por tamaño, en el mes de septiembre de 2021, los rangos que registraron una pérdida mensual absoluta de patrones fueron el rango de 251 a 500 asegurados y el de 501 a 1,000 asegurados con una pérdida de 8 y 7 patrones y una tasa mensual de -1.48%. y -2.76%, respectivamente.

En contraste, los rangos que tuvieron un incremento fueron: el de 6 a 50 asegurados que se incrementó en 257 empleadores con una tasa mensual de 0.83%; el de 1 asegurado con un aumento de 221 fuentes de empleo y una variación de 0.86%; el de 2 a 5 asegurados con 206 patrones más y una tasa mensual de 0.51%.

Por otra parte, el rango de 51 a 250 asegurados aumentó su registro en 6 empleadores y una tasa mensual de 0.15%; y, el de más de 1,000 asegurados con 4 nuevos patrones y una variación de 2.56%.

### Patrones registrados en el IMSS en Jalisco por tamaño, septiembre vs agosto de 2021

Tamaño	2021	2021	Variación mensual	
	Agosto	Septiembre	Absoluta	%
1 asegurado	25,683	25,904	221	0.86%
Entre 2 y 5 asegurados	40,160	40,366	206	0.51%
Entre 6 y 50 asegurados	30,983	31,240	257	0.83%
Entre 51 y 250 asegurados	4,019	4,025	6	0.15%
Entre 251 y 500 asegurados	541	533	-8	-1.48%
Entre 501 y 1000 asegurados	254	247	-7	-2.76%
Más de 1000 asegurados	156	160	4	2.56%
<b>TOTAL</b>	<b>101,796</b>	<b>102,475</b>	<b>679</b>	<b>0.67%</b>

Fuente: IIEG con datos del IMSS.

En el comparativo anual de los patrones registrados ante el IMSS, 5 de los rangos tuvieron aumento. El de 6 a 50 asegurados creció en 2,062 patrones con una tasa anual de 7.07%; el rango de 2 a 5 asegurados creció en 1,551 fuentes de empleo y una tasa anual de 4.00%; el de 1 asegurado aumentó en 658 nuevos registros con una variación anual de 2.61%; el de 51 a 250 asegurados presentó 167 nuevos registros con una variación anual de 4.33%; y, el de 501 a 1,000 asegurados tuvo un incremento de 6 patrones con una tasa anual de 2.49%.

En contraste, los rangos que presentaron pérdida fueron el de 251 a 500 asegurados y el de más de 1,000 asegurados disminuyeron en 6 y 1 empleadores respectivamente, con variaciones anuales de -1.11% y -0.62%.

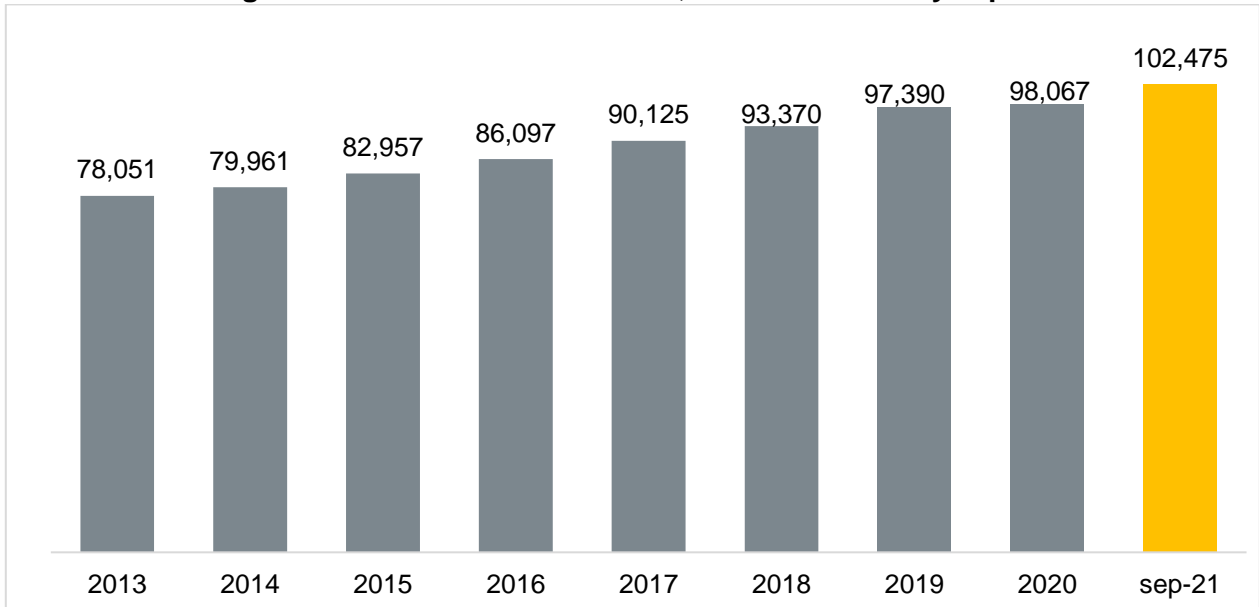
**Patrones registrados en el IMSS en Jalisco por tamaño, septiembre 2021 vs septiembre 2020**

Tamaño	2020	2021	Variación anual	
	Septiembre	Septiembre	Absoluta	%
1 asegurado	25,246	25,904	658	2.61%
Entre 2 y 5 asegurados	38,815	40,366	1,551	4.00%
Entre 6 y 50 asegurados	29,178	31,240	2,062	7.07%
Entre 51 y 250 asegurados	3,858	4,025	167	4.33%
Entre 251 y 500 asegurados	539	533	-6	-1.11%
Entre 501 y 1000 asegurados	241	247	6	2.49%
Más de 1000 asegurados	161	160	-1	-0.62%
<b>TOTAL</b>	<b>98,038</b>	<b>102,475</b>	<b>4,437</b>	<b>4.53%</b>

Fuente: IIEG con datos del IMSS.

Los patrones registrados en Jalisco en el mes de septiembre de 2021 fueron 102,475, lo que representó un aumento de 4.49% en comparación con el cierre de 2020 cuando se contabilizaron 98,067 patrones. Estas cifras implican que existen 4,408 patrones formales más en la entidad en el acumulado de enero a septiembre de 2021.

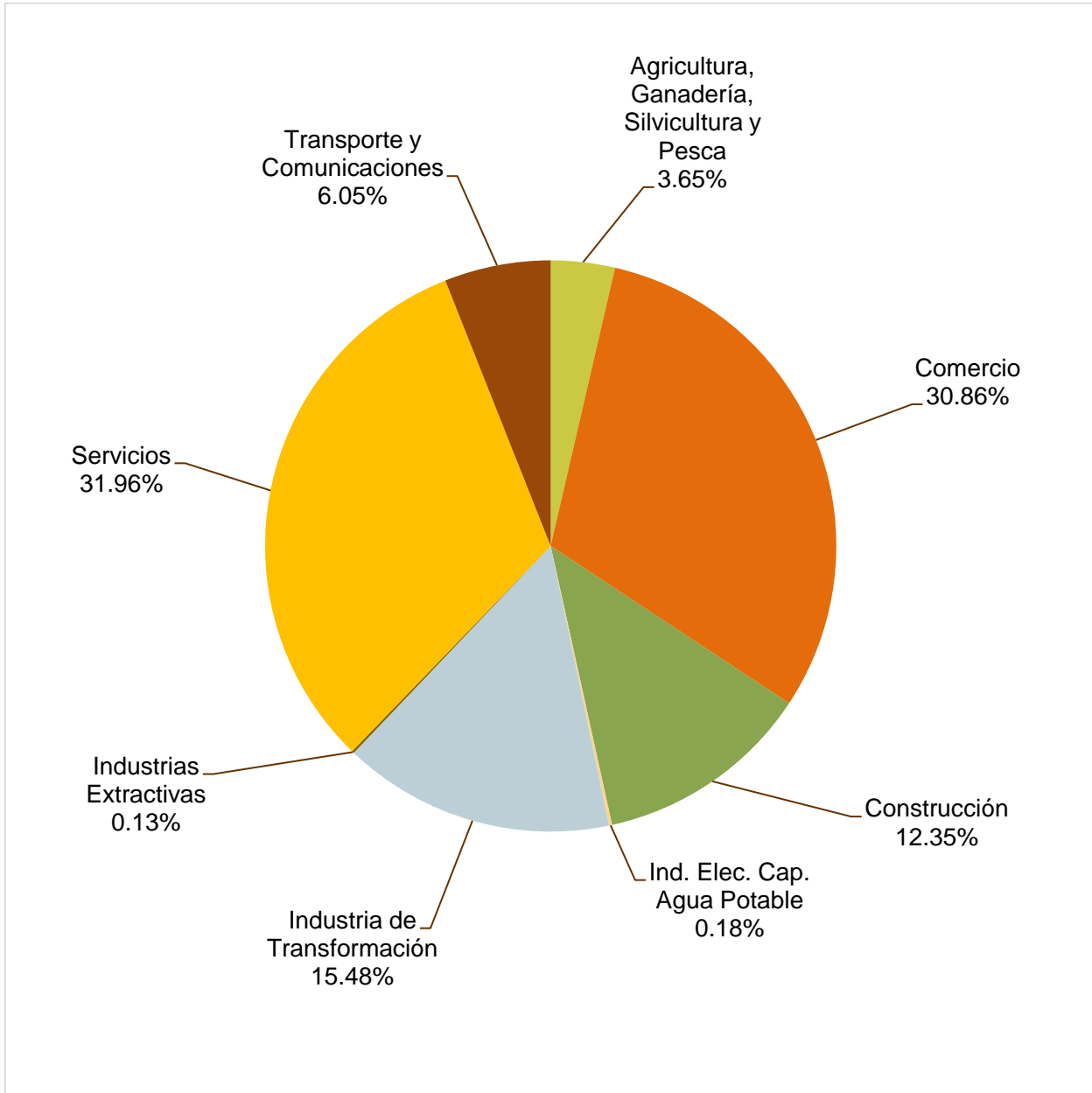
**Patrones registrados en el IMSS en Jalisco, cierre 2013-2020 y septiembre 2021**



Fuente: IIEG con información del IMSS.

En la distribución porcentual de patrones registrados por sector de actividad económica en el mes de septiembre de 2021, se observa que el sector servicios concentra la mayor proporción de patrones con 31.96%, seguido por el sector comercio con 30.86% y la industria de la transformación con 15.48%.

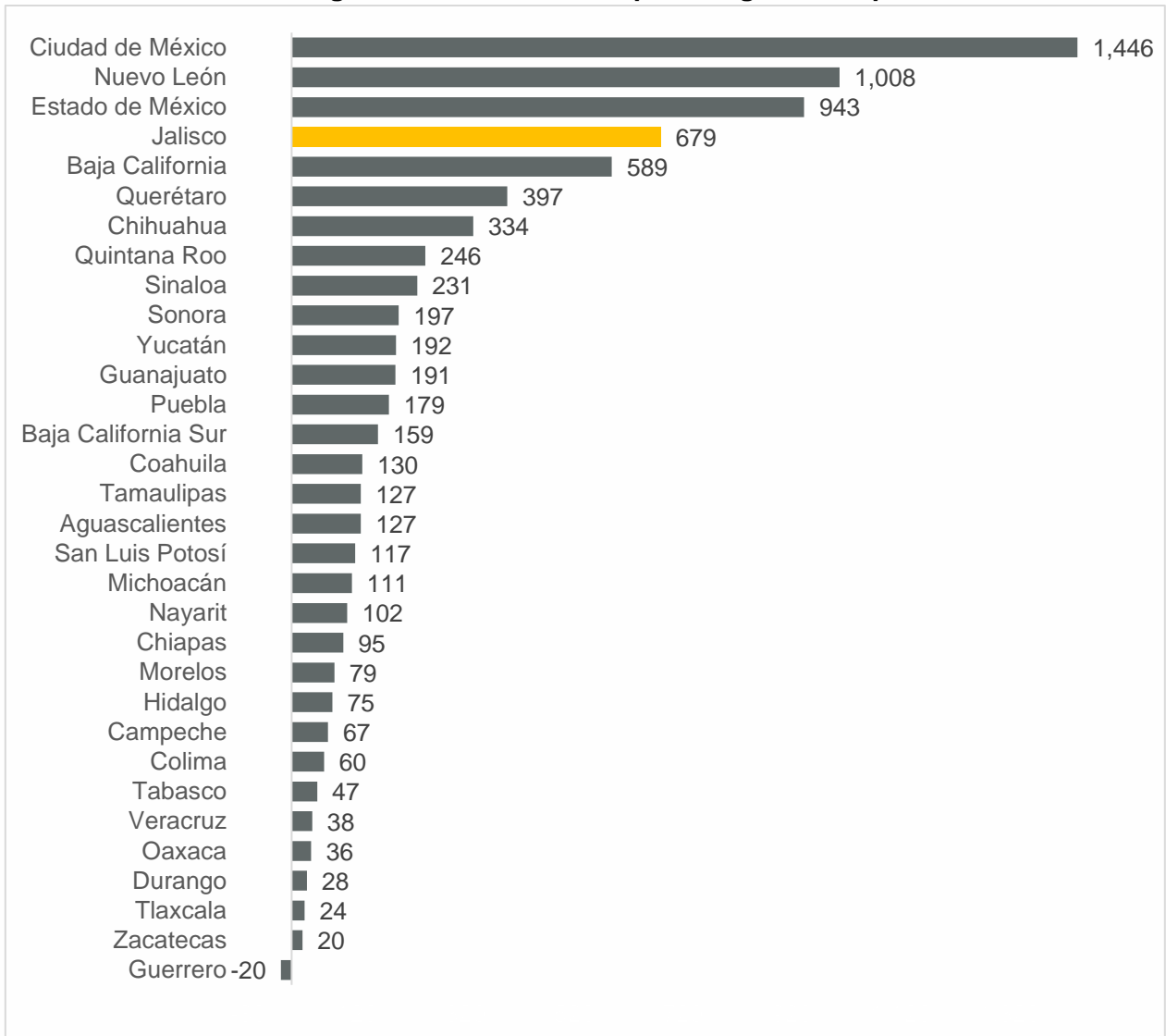
**Patrones de Jalisco registrados en el IMSS, por división económica, septiembre 2021**



Fuente: IIEG con información del IMSS.

En el mes de septiembre de 2021, Jalisco registró 102,475 patrones a diferencia del mes anterior cuando se tenían registrados a 101,796, teniendo un crecimiento de 679 patrones. Con este resultado Jalisco se ubica en el cuarto lugar a nivel nacional con respecto a la variación mensual absoluta de patrones. En el primer lugar está la Ciudad de México con 1,446 fuentes de empleo, Nuevo León en segundo con 1,008, y el Estado de México en tercero con 943 patrones registrados. Por otro lado, Guerrero es último con una pérdida de 20 patrones. A nivel nacional se registraron 1,046,340 patrones totales, un aumento de 8,054 empleadores con respecto al mes previo.

**Patrones nuevos registrados ante el IMSS, por delegación, septiembre de 2021**



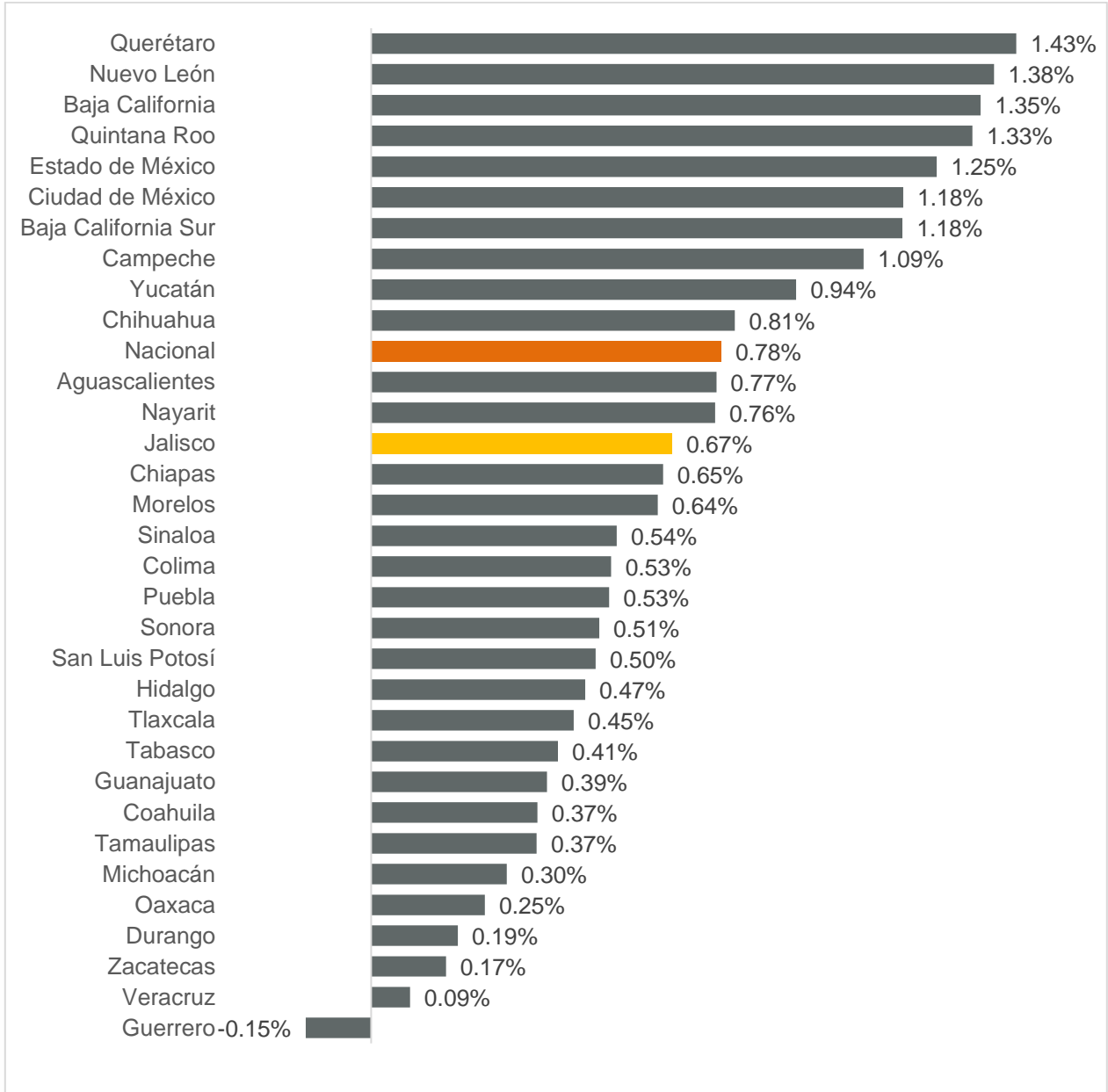
Fuente: IIEG con información del IMSS.

Nota: La información presentada es con base en la información por delegaciones del IMSS que publica en su plataforma, la cual difiere por entidad federativa.



La variación mensual de Jalisco en septiembre de 2021 fue de 0.67%, por debajo de la variación nacional de 0.78% quedando en el decimotercer lugar. En el primer lugar está Querétaro con 1.43%, mientras que Guerrero es último con -0.15%.

**Variación mensual de patrones nuevos registrados ante el IMSS, por delegación, septiembre de 2021**

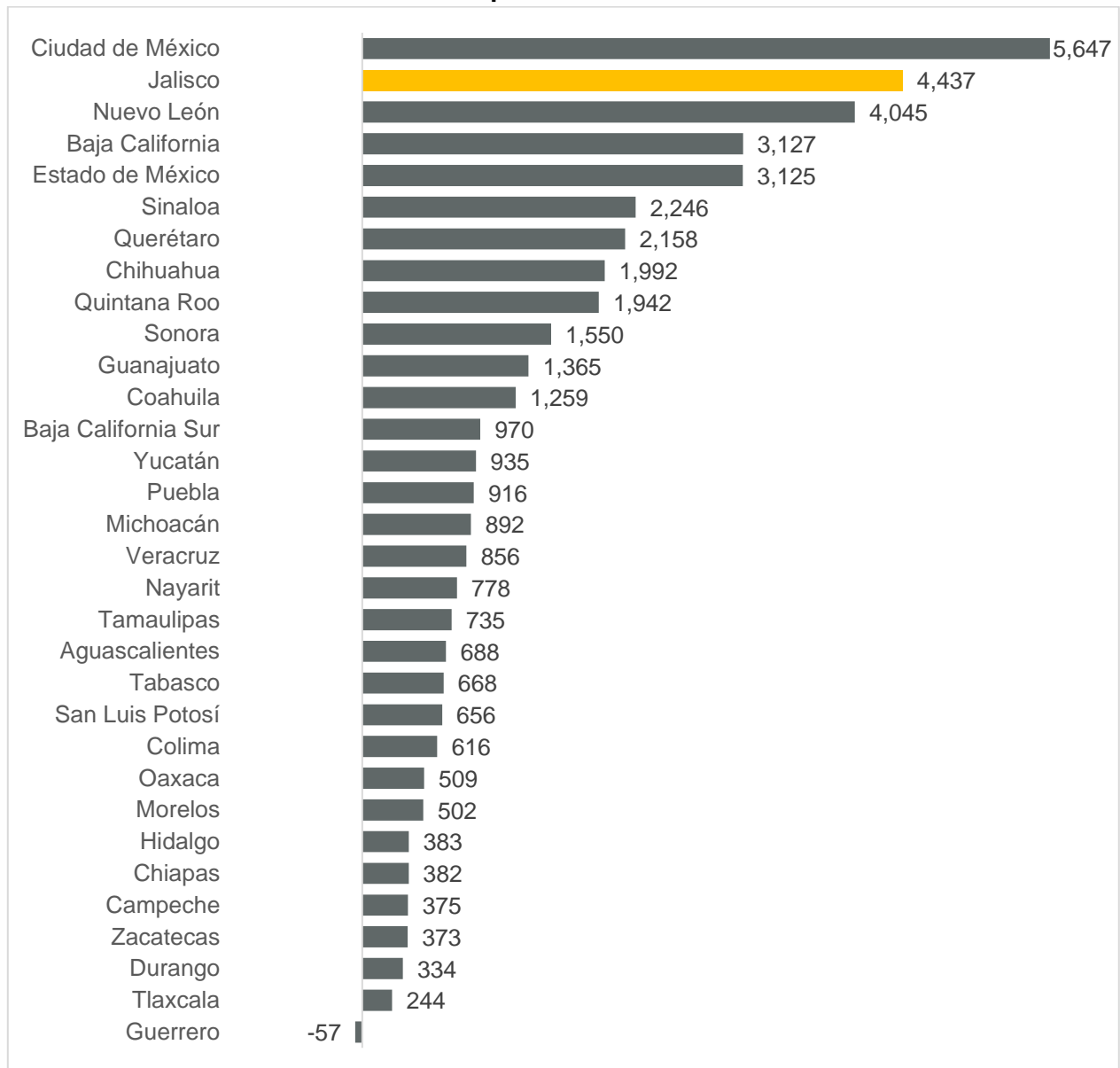


Fuente: IIEG con información del IMSS.

Nota: La información presentada es con base en la información por delegaciones del IMSS que publica en su plataforma, la cual difiere por entidad federativa.

Con relación a la variación absoluta con respecto a septiembre del año anterior, Jalisco se ubica en el segundo lugar con 4,437 nuevos patrones registrados con una variación porcentual anual de 4.53%. En ese periodo, solo Guerrero presenta una variación anual negativa siendo el último lugar a nivel nacional con -57 empleadores.

**Variación anual absoluta de patrones nuevos registrados ante el IMSS, por delegación, septiembre 2021**

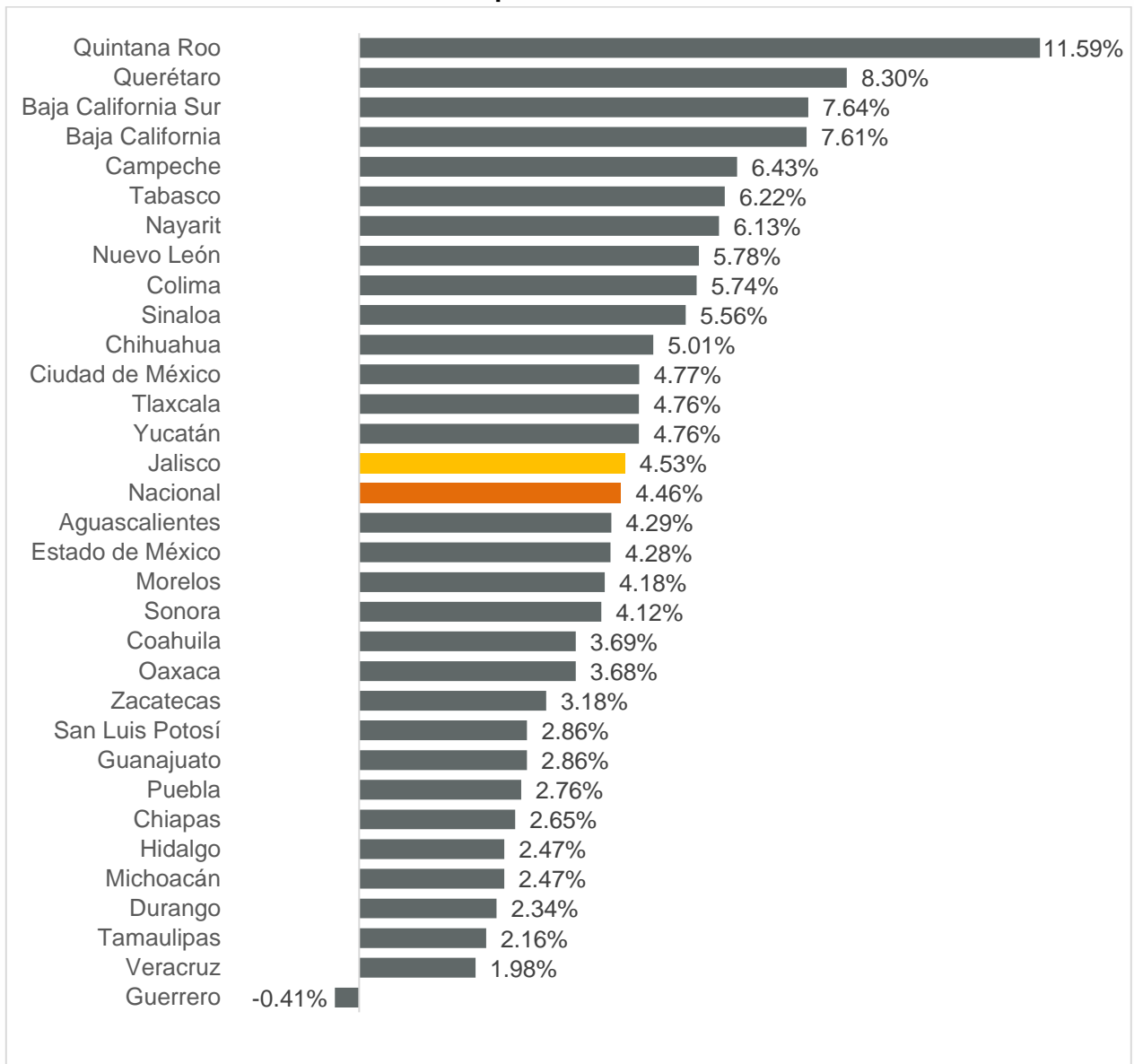


Fuente: IIEG con información del IMSS.

Nota: La información presentada es con base en la información por delegaciones del IMSS que publica en su plataforma, la cual difiere por entidad federativa.

En la variación porcentual anual de septiembre 2020 a septiembre de 2021, Jalisco se encuentra en la decimoquinta posición con 4.53% quedando por arriba de la nacional de 4.46%. En el primer lugar está Quintana Roo con una variación anual de 11.59%, mientras que Guerrero es último lugar con -0.41% anual.

**Variación porcentual anual de patrones nuevos registrados ante el IMSS, por delegación, septiembre 2021**

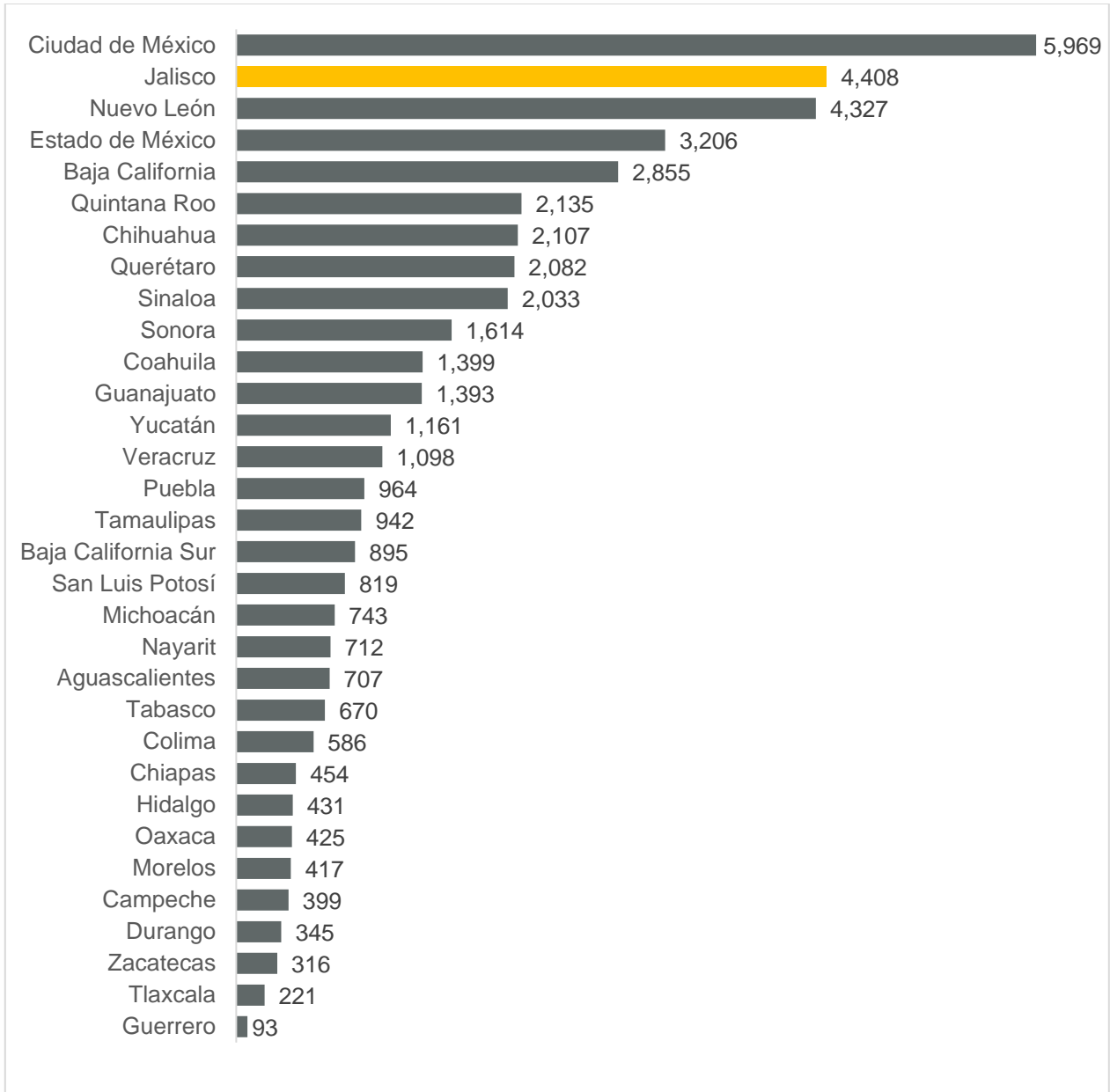


Fuente: IIEG con información del IMSS.

Nota: La información presentada es con base en la información por delegaciones del IMSS que publica en su plataforma, la cual difiere por entidad federativa.

En el acumulado de 2021, Jalisco se encuentra en la segunda posición con 4,408 fuentes de empleo. En el primer lugar se encuentra la Ciudad de México con 5,969, mientras que, en el tercer lugar está Nuevo León con 4,327. Por otro lado, Guerrero es último con 93 fuentes de trabajo.

**Patrones nuevos registrados ante el IMSS, por delegación, acumulado de 2021**



Fuente: IIEG con información del IMSS.

Nota: La información presentada es con base en la información por delegaciones del IMSS que publica en su plataforma, la cual difiere por entidad federativa.

En la variación acumulada respecto a diciembre de 2020, Jalisco se encuentra en la decimocuarta posición con una variación de 4.49%, por abajo de la nacional de 4.59%. En el primer lugar está Quintana Roo con una variación acumulada de 12.89%. Por otro lado, Guerrero es último lugar con 0.68% acumulado desde diciembre de 2020.

**Variación porcentual acumulada a septiembre de patrones nuevos registrados ante el IMSS, por delegación, 2021**



Fuente: IIEG con información del IMSS.

Nota: La información presentada es con base en la información por delegaciones del IMSS que publica en su plataforma, la cual difiere por entidad federativa.