Indicadores del Sector Servicios de Jalisco durante agosto 2021

A partir de junio de 2021, la Encuesta Mensual de Servicios (EMS) que realiza INEGI comenzó a publicar información por entidad federativa, publicación que está conformada por los principales sectores de los *Servicios Privados no Financieros* en cada entidad. Es decir, no se reportan todos los sectores de servicios para las entidades federativas ni los mismos sectores para las entidades.

Esta encuesta permite obtener información sobre personal ocupado, remuneraciones, gasto e ingresos de los establecimientos. Para Jalisco, están disponibles estos indicadores para tres sectores Sistema de Clasificación Industrial de América del Norte (SCIAN), estos son[1]:

- Sector 51: Información en medios masivos
- Sector 56: Servicios de apoyo a los negocios y manejo de residuos, y servicios de remediación
- Sector 72: Servicios de alojamiento temporal y de preparación de alimentos y bebidas

Los indicadores se presentan en números índices con año base 2013, así como sus variaciones porcentuales. A continuación, se muestran los resultados para cada sector.

[1] Para conocer más detalles sobre las actividades que conforman este sector puede consultar el catalogo SCIAN 2018 https://www.inegi.org.mx/app/scian/

Sector 51: Información en medios masivos

De acuerdo con el SCIAN, este sector comprende unidades económicas dedicadas principalmente a producir, administrar, explotar o distribuir productos protegidos por la ley de derechos de autor. En él se distinguen tres tipos de unidades económicas: 1) las dedicadas a la producción, manejo y distribución de información y productos culturales (que son aquellos que expresan directamente actitudes, opiniones, ideas, valores y creatividad artística; proporcionan entretenimiento e información); 2) las que proporcionan los medios para transmitir o distribuir estos productos, la información o las comunicaciones; y, 3) las que procesan información.

Durante el mes de agosto de 2021, el índice de ingresos de este sector aumentó 40.3% respecto agosto de 2020. El índice su ubicó en 295.7 puntos y se encuentra en sus niveles más altos; a partir de marzo de 2020, comenzó a experimentar altas tasas anuales de crecimiento.

Índice de los ingresos totales y variación anual, sector 51, enero 2014 – agosto 2021

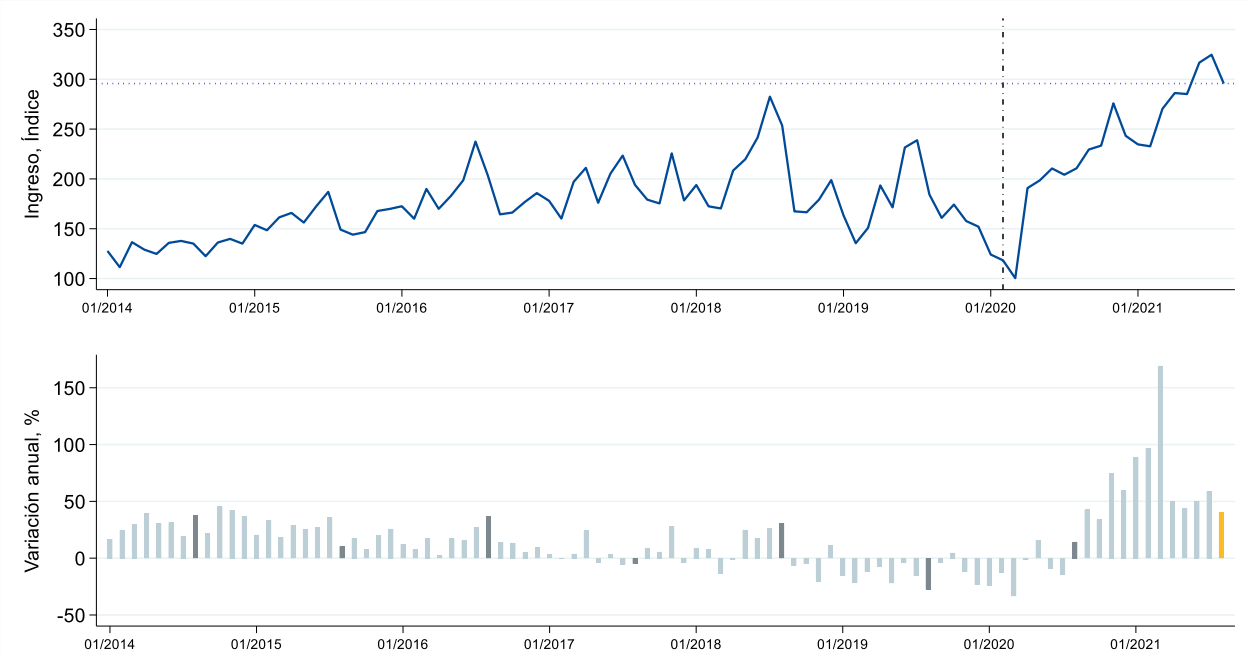

Fuente: IIEG con información de INEGI, EMS. Nota: Cálculos con cifras originales (sin desestacionalizar). Las variaciones se refieren al cambio porcentual respecto al mismo mes del año anterior. Los ingresos se refieren a los ingresos totales por suministro de bienes y servicios. La línea vertical se refiere a marzo de 2020.

Durante el mes de agosto de 2021, la variación anual de este sector en Jalisco (40.3%) fue mayor que la nacional (10.3%). Durante ese mes, en 28 entidades aumentaron los ingresos de estas empresas, siendo Veracruz el de mayor crecimiento (129.1%) y cuatro entidades se registraron disminuciones en los ingresos, siendo Colima el que más se redujo (-53.7%).

Variación porcentual anual de los ingresos por suministro de bienes y servicios, sector 51 por entidad federativa, agosto de 2021

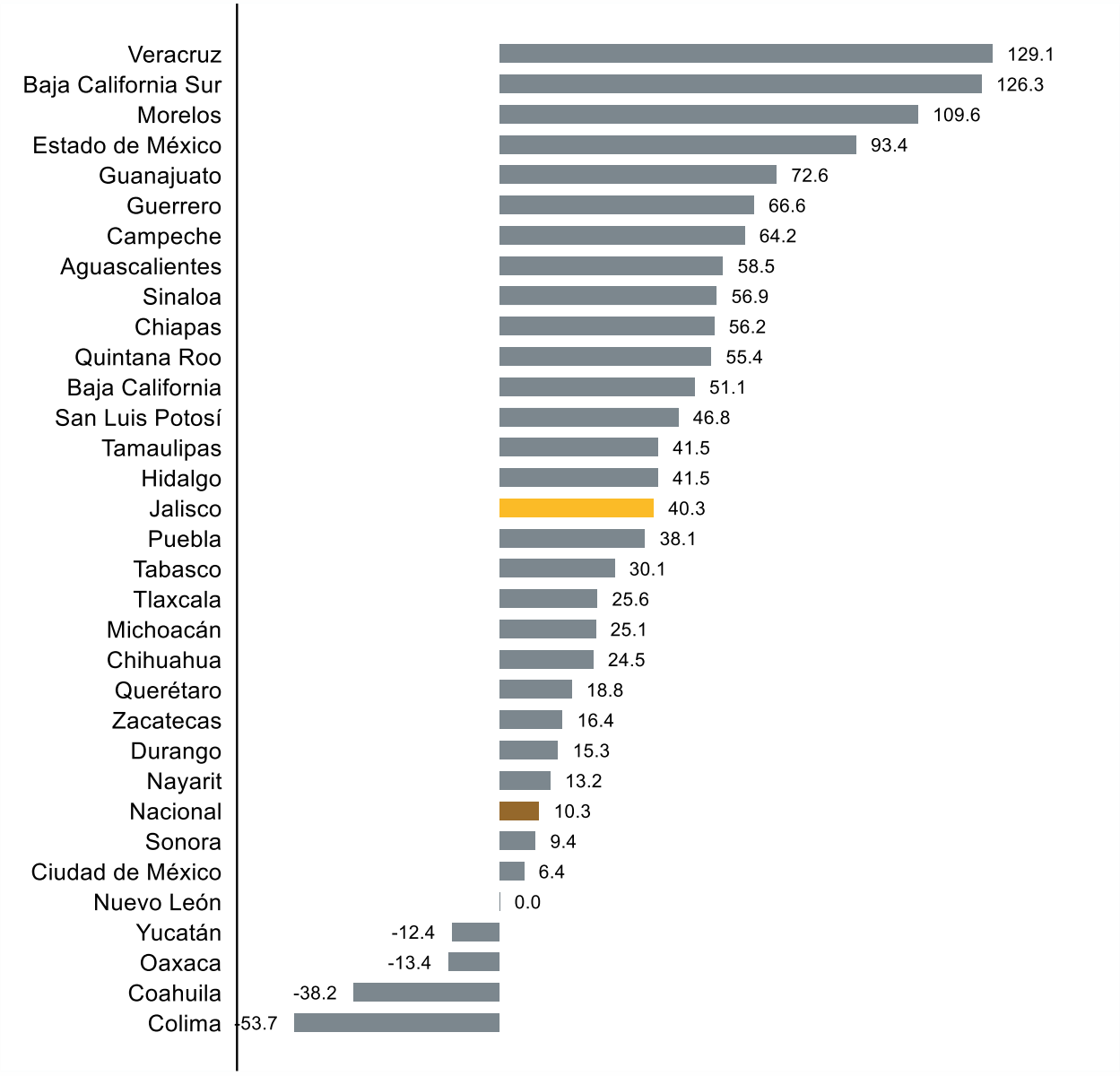

Fuente: IIEG con información de INEGI, EMS. Nota: Cálculos con cifras originales (sin desestacionalizar). Las variaciones se refieren al cambio porcentual respecto al mismo mes del año anterior. Los ingresos se refieren a los ingresos totales por suministro de bienes y servicios.

El índice de gastos del sector de información de medios masivos de Jalisco aumentó 26.6% anual durante agosto de 2021, a diferencia del índice de ingresos, los gastos de este sector disminuyeron durante 2020 y es a partir de 2021 que tuvieron nuevamente aumentos.

Índice de los gastos totales y variación anual, sector 51, enero 2014 – agosto 2021

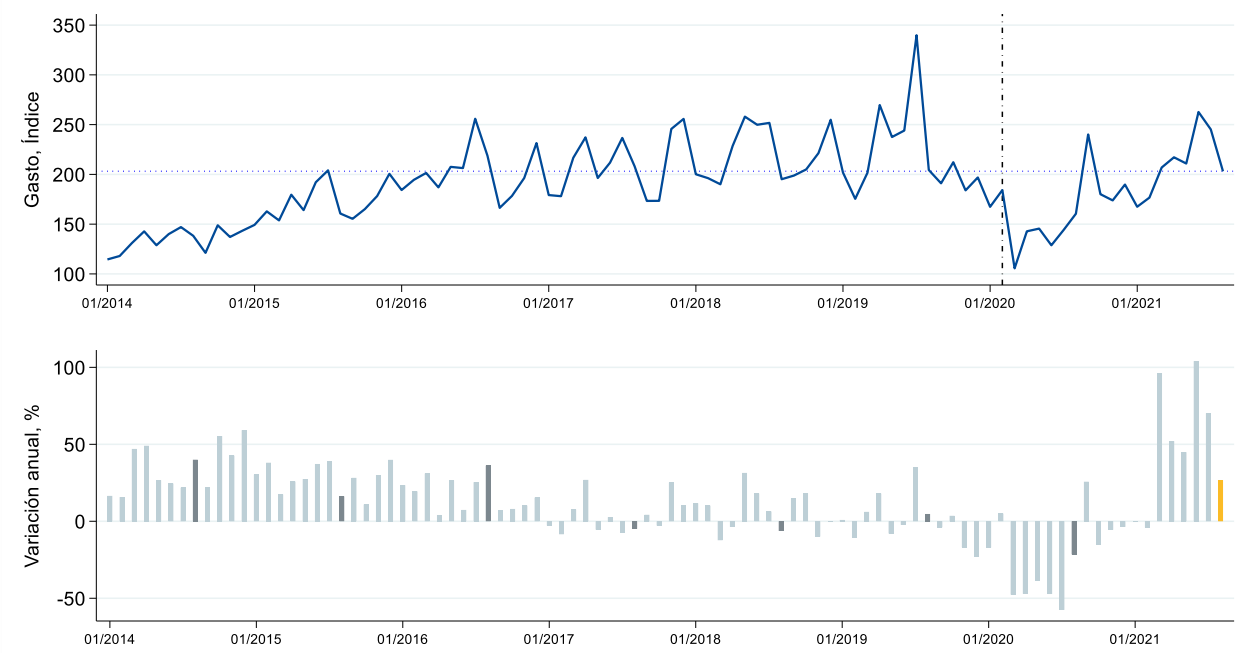

Fuente: IIEG con información de INEGI, EMS. Nota: Cálculos con cifras originales (sin desestacionalizar). Las variaciones se refieren al cambio porcentual respecto al mismo mes del año anterior. Los gastos se refieren a los gastos totales por consumo de bienes y servicios. La línea vertical se refiere a marzo de 2020.

Durante agosto de 2021, el índice del personal ocupado del sector de información en medios masivos de Jalisco disminuyó en 2.9% respecto al mismo mes del año anterior. Sin embargo, el índice muestra un cambio en su tendencia después de marzo de 2020, registrando variaciones anuales de más de 30% durante 2020 y a partir de 2021, comienza a disminuir el personal ocupado comparado con el año 2020.

Índice de personal ocupado y variación anual, sector 51, enero 2014 – agosto 2021

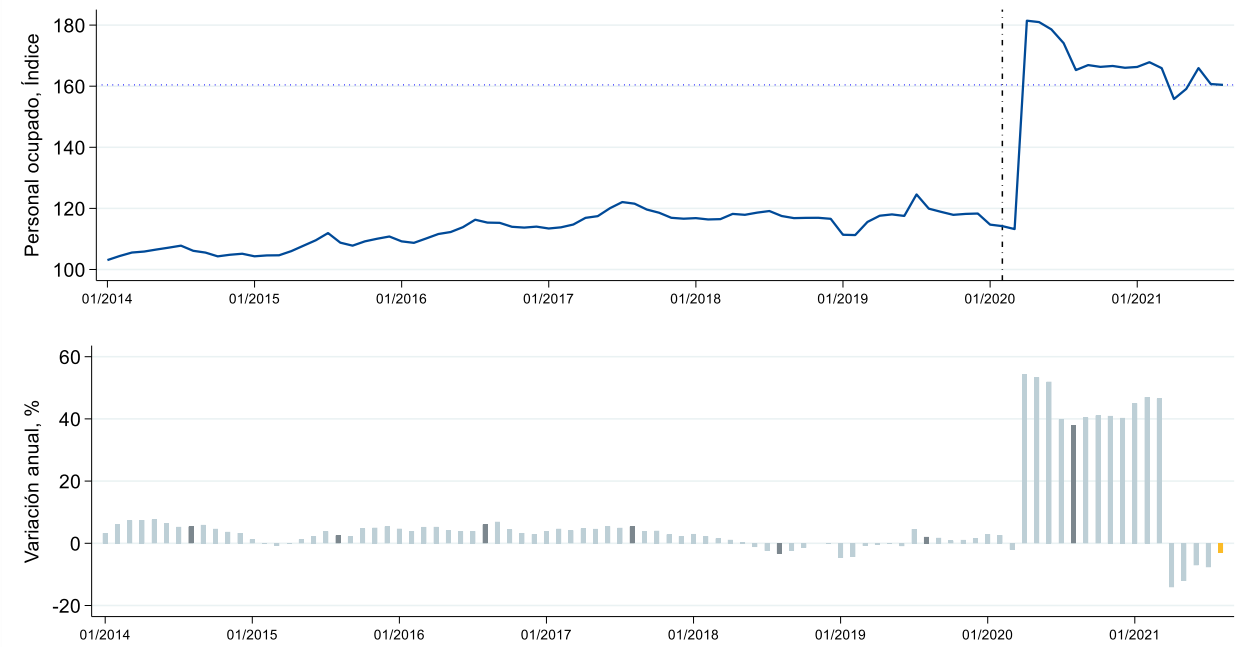

Fuente: IIEG con información de INEGI, EMS. Nota: Cálculos con cifras originales (sin desestacionalizar). Las variaciones se refieren al cambio porcentual respecto al mismo mes del año anterior. El personal ocuado comprende al personal dependiente de la razón social y no dependiente. La línea vertical se refiere a marzo de 2020.

Durante este mes, en siete entidades aumentó el personal ocupado del sector de información en medios masivos; en Jalisco este indicador disminuyó 2.9% anual. A nivel nacional esta variación fue de -4.0%.

Variación porcentual anual del personal ocupado, sector 51 por entidad federativa, agosto de 2021

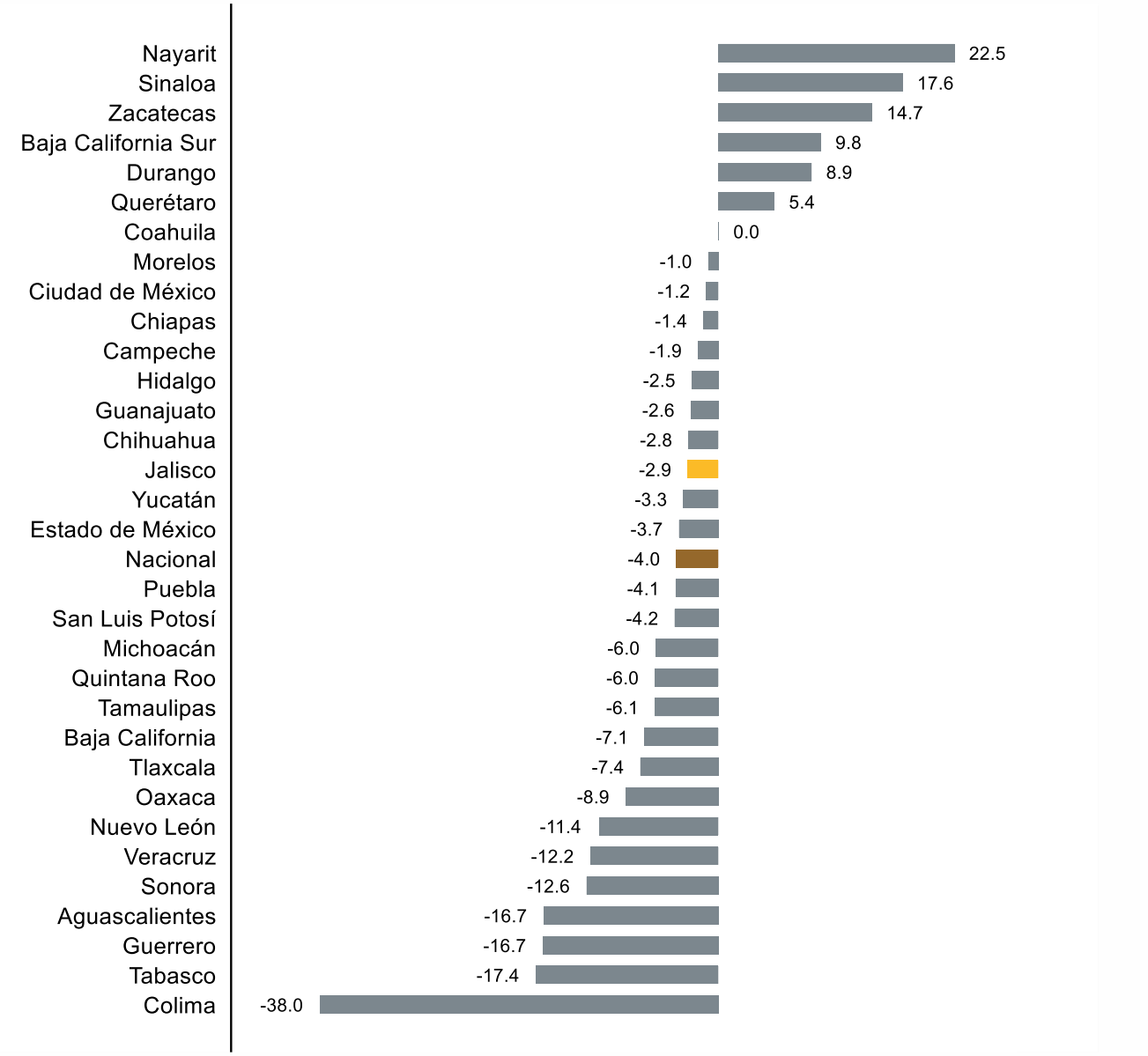

Fuente: IIEG con información de INEGI, EMS. Nota: Cálculos con cifras originales (sin desestacionalizar). Las variaciones se refieren al cambio porcentual respecto al mismo mes del año anterior.

En cuanto a las remuneraciones pagadas, durante agosto de 2021, este indicador aumentó en 10.6% anual. Al estar ligado con el personal ocupado, muestra un comportamiento similar, después de marzo de 2020, aumentan las remuneraciones y se mantienen en un nuevo nivel comparado con el valor que tenían antes de 2020.

Índice de remuneraciones y variación anual, sector 51, enero 2014 – agosto 2021

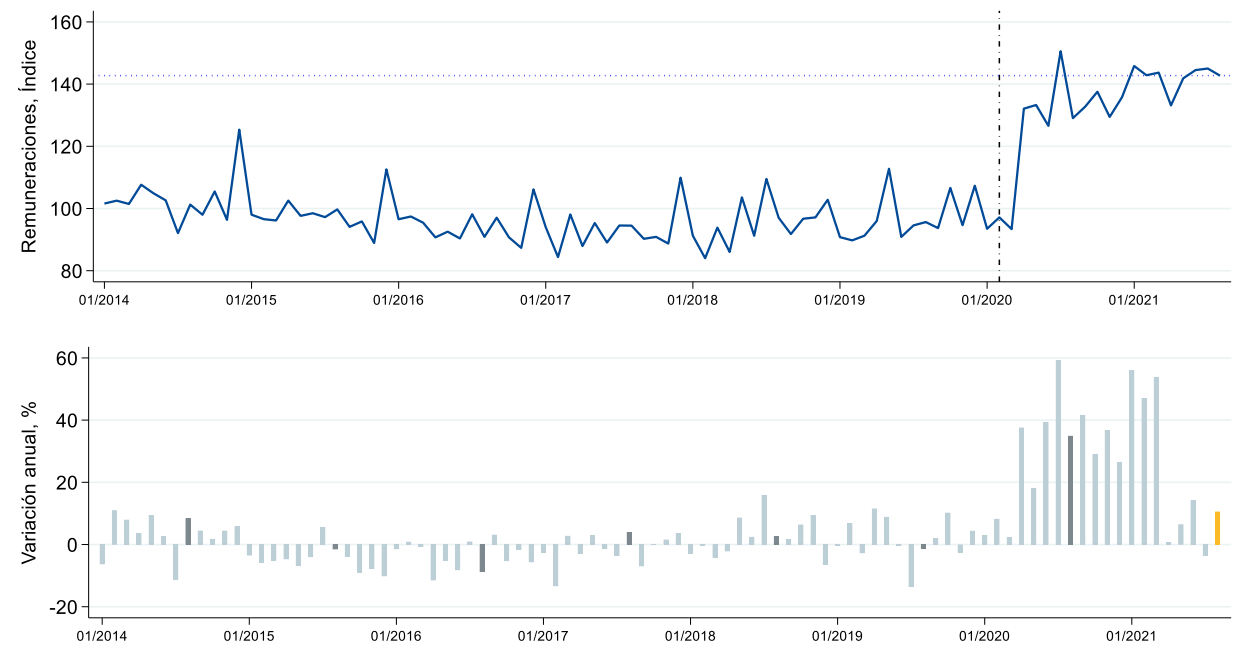

Fuente: IIEG con información de INEGI, EMS. Nota: Cálculos con cifras originales (sin desestacionalizar). Las variaciones se refieren al cambio porcentual respecto al mismo mes del año anterior. Las remuneraciones se refieren a todos los pagos para retribuir el trabajo del personal. La línea vertical se refiere a marzo de 2020.

Sector 56: Servicios de apoyo a los negocios y manejo de residuos, y servicios de remediación

Este sector comprende dos subsectores que agrupan unidades económicas dedicadas principalmente a proporcionar servicios de apoyo a los negocios, y manejo de residuos y servicios de remediación.

Durante el mes de agosto de 2021, el índice de ingresos de este sector de Jalisco aumentó 47.7% respecto agosto de 2020. El índice su ubicó en 163.8 puntos y se encuentra en su nivel más alto registrado. A partir de enero de 2019, comenzó a experimentar bajos niveles de ingresos y posteriormente tasas de crecimiento positivas a partir de diciembre de 2020.

Índice de los ingresos totales y variación anual, sector 56, enero 2014 – agosto 2021

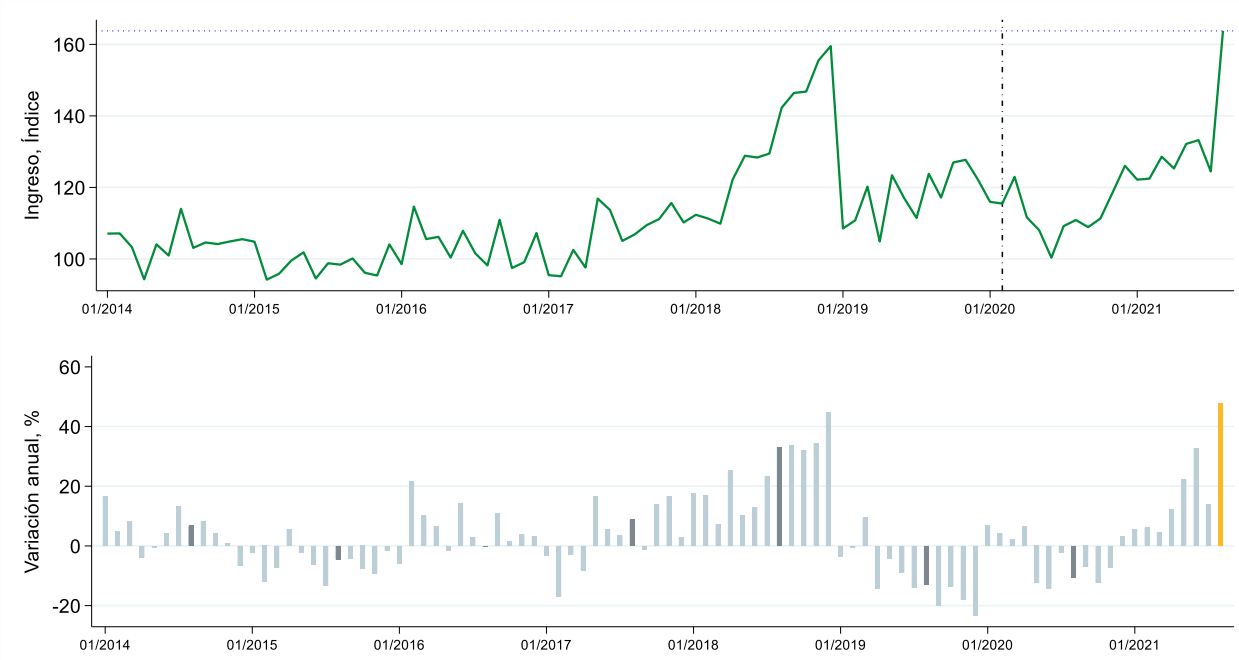

Fuente: IIEG con información de INEGI, EMS. Nota: Cálculos con cifras originales (sin desestacionalizar). Las variaciones se refieren al cambio porcentual respecto al mismo mes del año anterior. Los ingresos se refieren a los ingresos totales por suministro de bienes y servicios. La línea vertical se refiere a marzo de 2020.

Durante el mes de agosto de 2021, en solo dos entidades aumentaron los ingresos de este sector, siendo Jalisco (47.7%) y Quintana Roo (7.6%) donde aumentó, considerando el universo de 13 entidades que reportan información de este sector. A nivel nacional los ingresos de este sector se redujeron -39.2% anual. El resto de las entidades también registraron disminuciones de sus ingresos.

Variación porcentual anual de los ingresos por suministro de bienes y servicios, sector 56 por entidad federativa, agosto de 2021

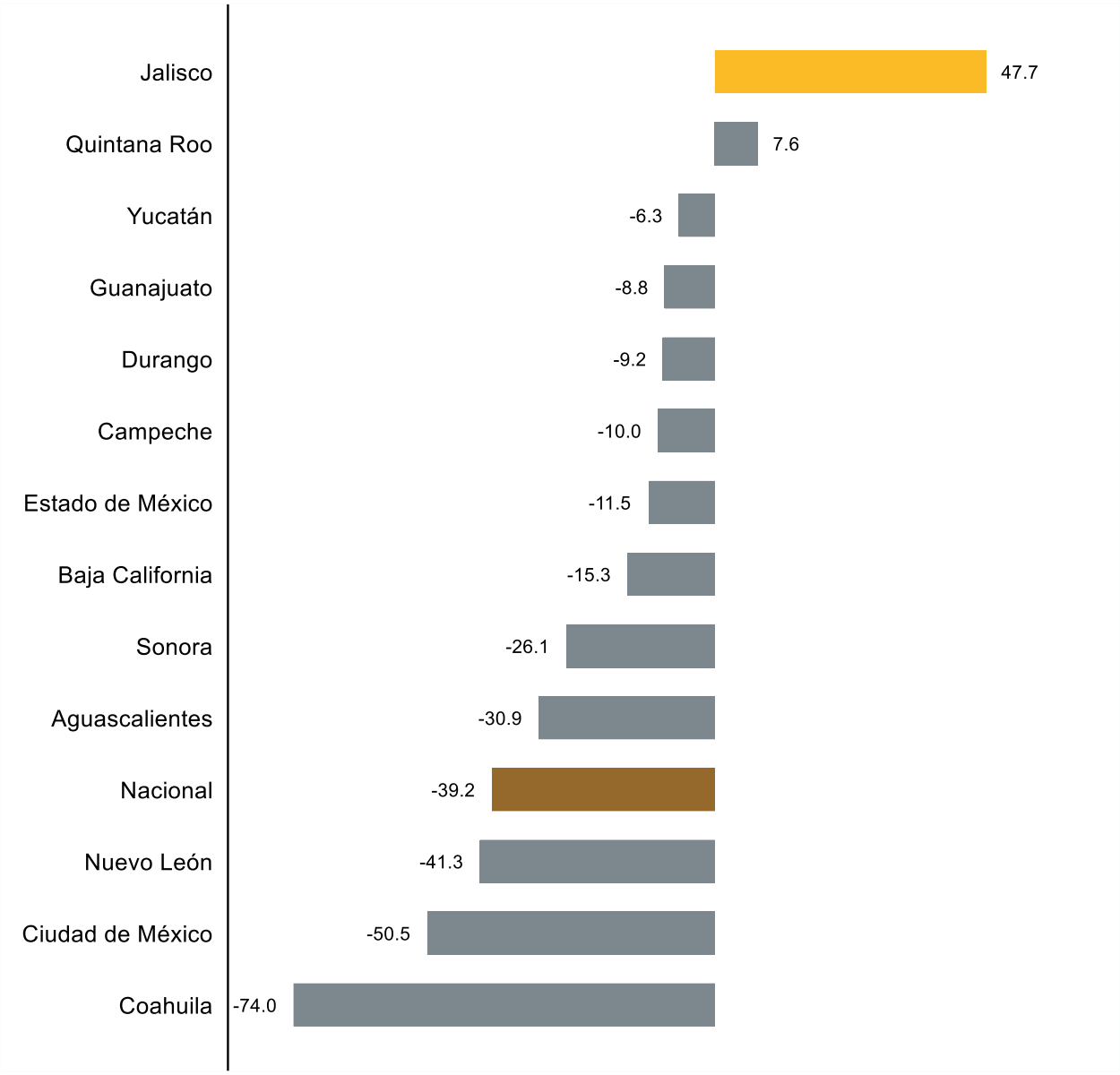

Fuente: IIEG con información de INEGI, EMS. Nota: Cálculos con cifras originales (sin desestacionalizar). Las variaciones se refieren al cambio porcentual respecto al mismo mes del año anterior. Los ingresos se refieren a los ingresos totales por suministro de bienes y servicios.

El índice de gastos de este sector en Jalisco aumentó 21.8% durante agosto de 2021. Este indicador muestra un nivel menor al registrando antes de marzo de 2020 y superior al registrado durante 2020. Las variaciones anuales de este indicador fueron negativas desde febrero de 2020 y hasta marzo de 2021; a partir de ese mes comenzó a registrar variaciones anuales positivas.

Índice de los gastos totales y variación anual, sector 56, enero 2014 – agosto 2021

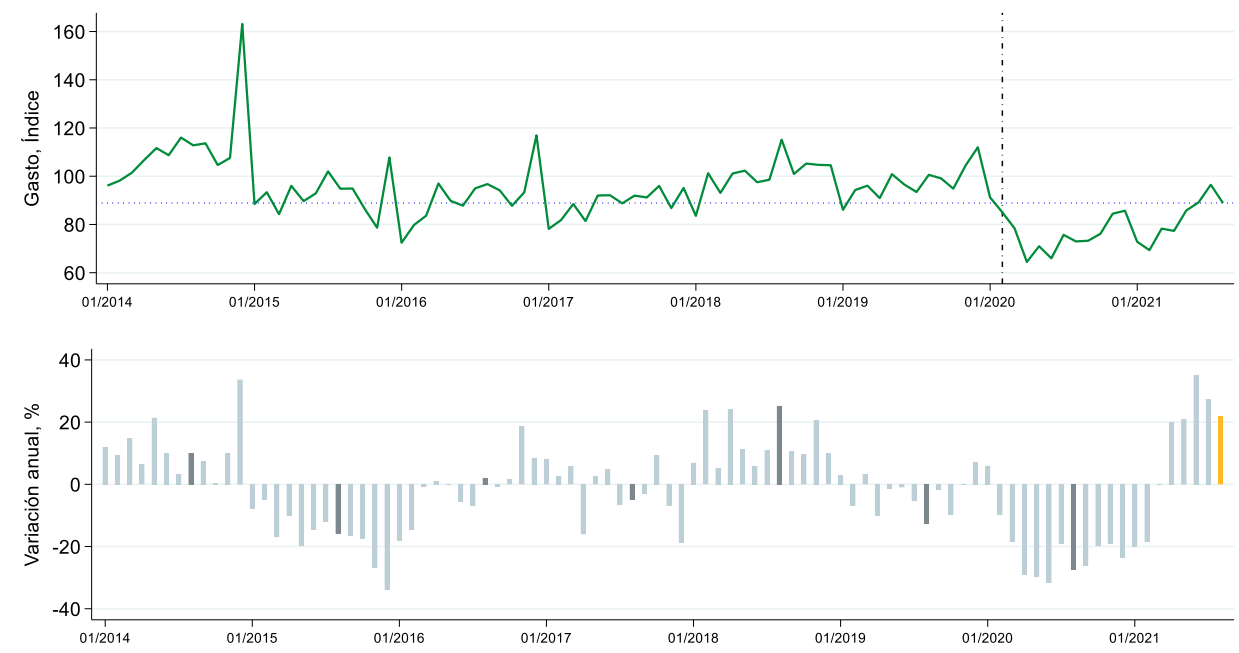

Fuente: IIEG con información de INEGI, EMS. Nota: Cálculos con cifras originales (sin desestacionalizar). Las variaciones se refieren al cambio porcentual respecto al mismo mes del año anterior. Los gastos se refieren a los gastos totales por consumo de bienes y servicios. La línea vertical se refiere a marzo de 2020.

Durante agosto de 2021, el índice del personal ocupado del sector servicios de apoyo a los negocios y manejo de residuos, y servicios de remediación de Jalisco disminuyó en 11.1% respecto al mismo mes del año anterior. Del periodo de abril de 2020 hasta diciembre de 2020 las variaciones anuales de este indicador fueron negativas; a partir de enero de 2021 hasta julio de 2021 las variaciones fueron positivas.

Índice de personal ocupado y variación anual, sector 56, enero 2014 – agosto 2021

Fuente: IIEG con información de INEGI, EMS. Nota: Cálculos con cifras originales (sin desestacionalizar). Las variaciones se refieren al cambio porcentual respecto al mismo mes del año anterior. El personal ocuado comprende al personal dependiente de la razón social y no dependiente. La línea vertical se refiere a marzo de 2020.

Durante este mes, en las trece entidades que reportan información de este sector, se registraron reducciones en el indicador de personal ocupado. En Jalisco esta variación fue de -11.1%, mientras que a nivel nacional la reducción fue de -45.4%.

Variación porcentual anual del personal ocupado, sector 56 por entidad federativa, agosto de 2021

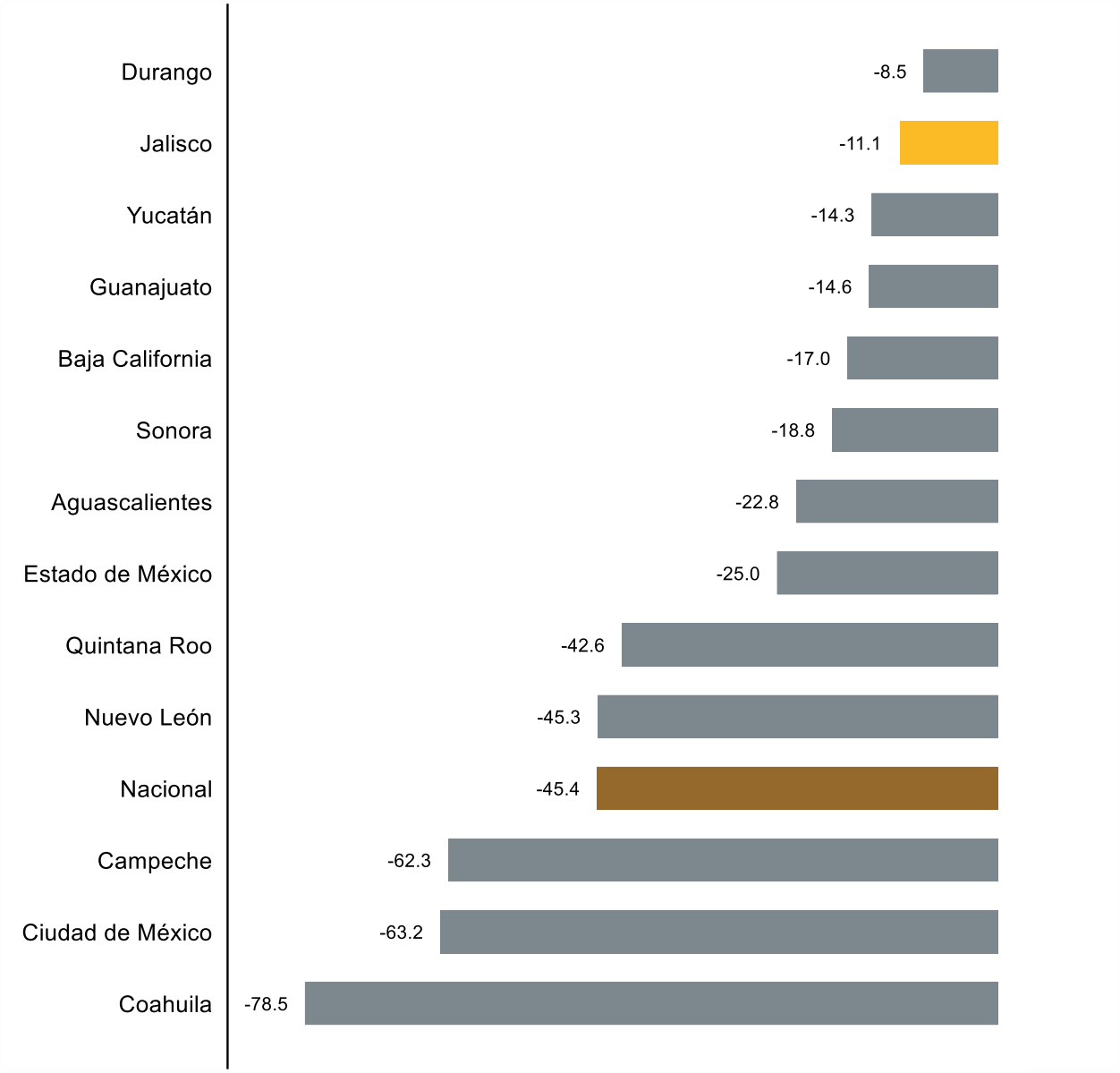

Fuente: IIEG con información de INEGI, EMS. Nota: Cálculos con cifras originales (sin desestacionalizar). Las variaciones se refieren al cambio porcentual respecto al mismo mes del año anterior.

En cuanto a las remuneraciones pagadas, durante agosto de 2021, este indicador disminuyó 0.01% respecto al mismo mes del año anterior.

Índice de remuneraciones y variación anual, sector 56, enero 2014 – agosto 2021

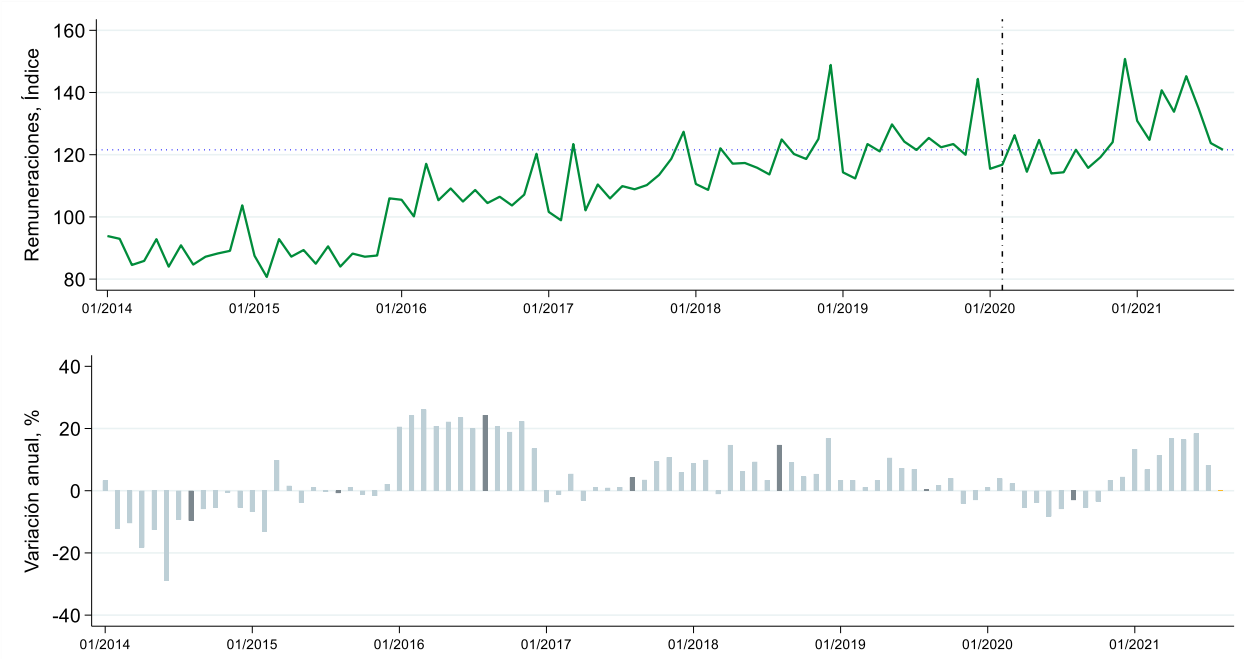

Fuente: IIEG con información de INEGI, EMS. Nota: Cálculos con cifras originales (sin desestacionalizar). Las variaciones se refieren al cambio porcentual respecto al mismo mes del año anterior. Las remuneraciones se refieren a todos los pagos para retribuir el trabajo del personal. La línea vertical se refiere a marzo de 2020.

Sector 72: Servicios de alojamiento temporal y de preparación de alimentos y bebidas

Este sector comprende unidades económicas dedicadas principalmente a proporcionar servicios de alojamiento temporal en hoteles, moteles, hoteles con casino, cabañas, villas y similares, campamentos y albergues recreativos; casas de huéspedes, pensiones y departamentos amueblados con servicios de hotelería; a la preparación de alimentos y bebidas para consumo inmediato en las instalaciones de la unidad económica o para llevar; a la preparación de alimentos por encargo; y, a la preparación y servicio de bebidas alcohólicas para consumo inmediato.

Durante el mes de agosto de 2021, el índice de ingresos de este sector aumentó 52.0% respecto a agosto de 2020. El índice su ubicó en 62.6 puntos y, aunque muestra una recuperación de la caída en los ingresos provocados por la pandemia de enfermedad COVID-19, aún no recupera su nivel prepandemia. Desde enero de 2020 hasta marzo de 2021 se registraron variaciones anuales negativas. Hasta abril de 2021comenzó a experimentar variaciones anuales positivas, sin embargo, el índice se encuentra aún a 23 puntos del valor que tenía durante febrero de 2020.

Índice de los ingresos totales y variación anual, sector 72, enero 2014 – agosto 2021

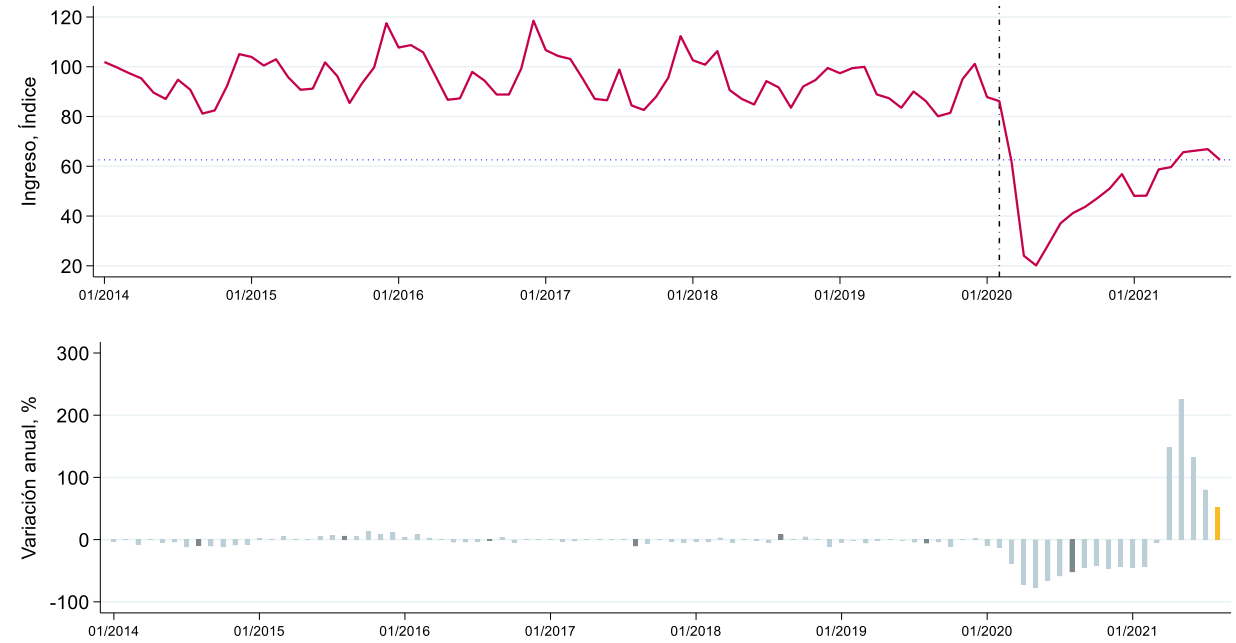

Fuente: IIEG con información de INEGI, EMS. Nota: Cálculos con cifras originales (sin desestacionalizar). Las variaciones se refieren al cambio porcentual respecto al mismo mes del año anterior. Los ingresos se refieren a los ingresos totales por suministro de bienes y servicios. La línea vertical se refiere a marzo de 2020.

Durante el mes de agosto de 2021, la variación anual de este sector en Jalisco (52.0%) fue mayor que la nacional (50.2%). Durante ese mes todas las entidades aumentaron los ingresos de estas empresas, siendo Quintana Roo el de mayor crecimiento (179.2%).

Variación porcentual anual de los ingresos por suministro de bienes y servicios, sector 72 por entidad federativa, agosto de 2021

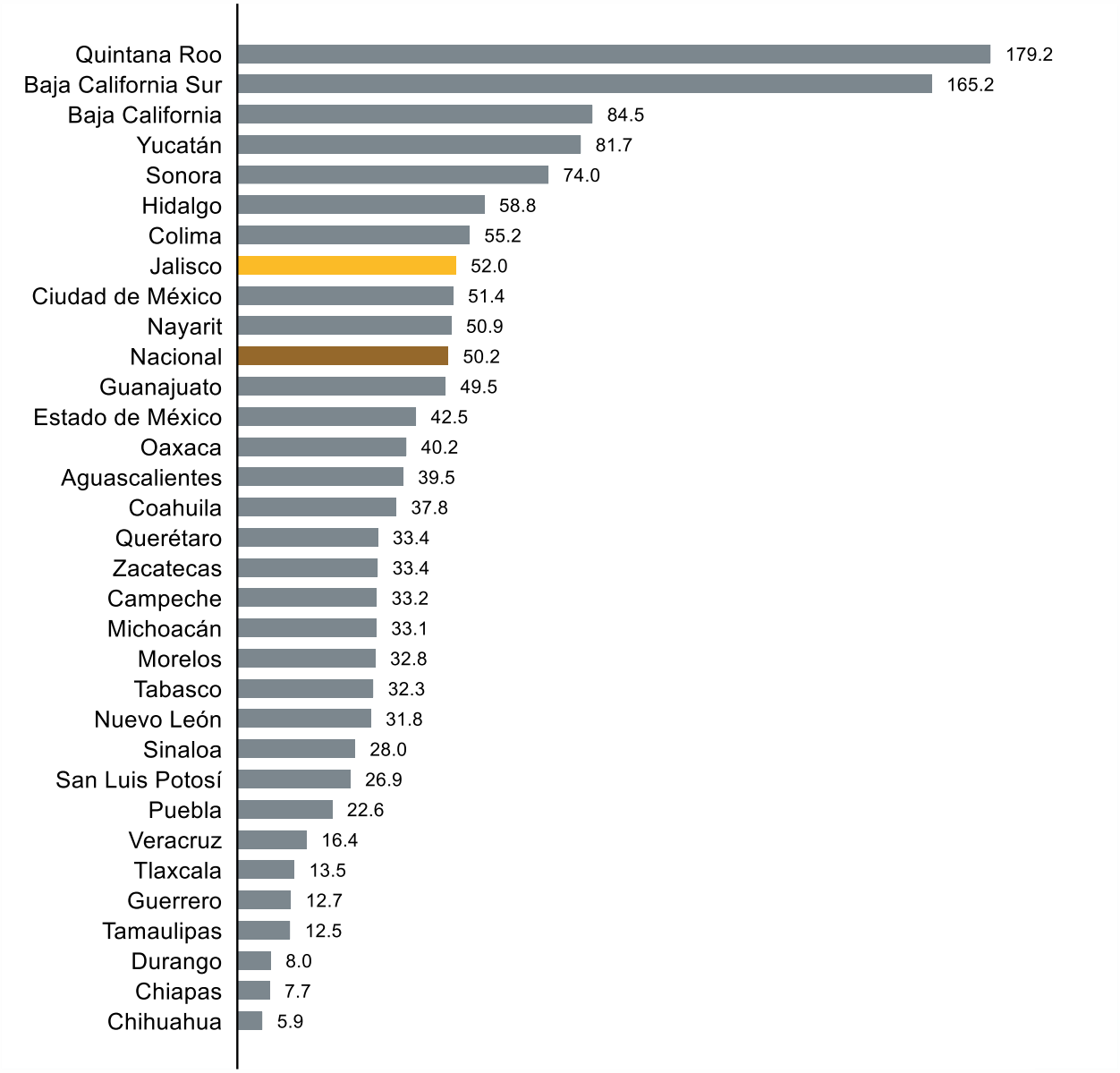

Fuente: IIEG con información de INEGI, EMS. Nota: Cálculos con cifras originales (sin desestacionalizar). Las variaciones se refieren al cambio porcentual respecto al mismo mes del año anterior. Los ingresos se refieren a los ingresos totales por suministro de bienes y servicios.

El índice de gastos de este sector en Jalisco aumentó 47.8% durante agosto de 2021 y, al igual que el índice de ingresos, los gastos de este sector disminuyeron durante 2020. A partir de abril de 2021 comenzó a experimentar nuevamente aumentos.

Índice de los gastos totales y variación anual, sector 72, enero 2014 – agosto 2021

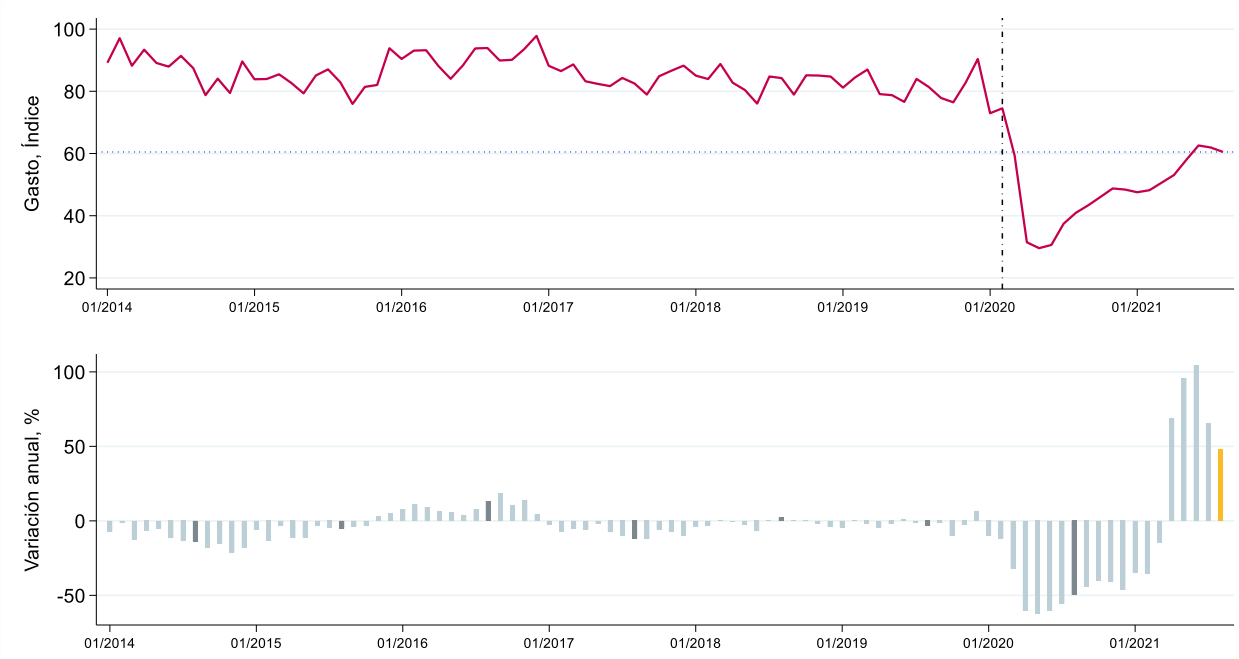

Fuente: IIEG con información de INEGI, EMS. Nota: Cálculos con cifras originales (sin desestacionalizar). Las variaciones se refieren al cambio porcentual respecto al mismo mes del año anterior. Los gastos se refieren a los gastos totales por consumo de bienes y servicios. La línea vertical se refiere a marzo de 2020.

Durante agosto de 2021, el índice del personal ocupado del sector en Jalisco aumentó en 10.4% respecto al mismo mes del año anterior. Sin embargo, el índice muestra una tendencia negativa desde 2019, las variaciones anuales desde marzo de 2019 hasta abril de 2021 fueron negativas, representando 26 meses consecutivos de variaciones negativas. A partir de mayo de este año se registran variaciones anuales positivas.

Índice de personal ocupado y variación anual, sector 72, enero 2014 – agosto 2021

Fuente: IIEG con información de INEGI, EMS. Nota: Cálculos con cifras originales (sin desestacionalizar). Las variaciones se refieren al cambio porcentual respecto al mismo mes del año anterior. El personal ocuado comprende al personal dependiente de la razón social y no dependiente. La línea vertical se refiere a marzo de 2020.

Durante ese mes, en 15 entidades aumentó el personal ocupado del sector. En Jalisco este indicador aumentó 10.4% anual. A nivel nacional esta variación fue de 0.3%.

Variación porcentual anual del personal ocupado, sector 72 por entidad federativa, agosto de 2021

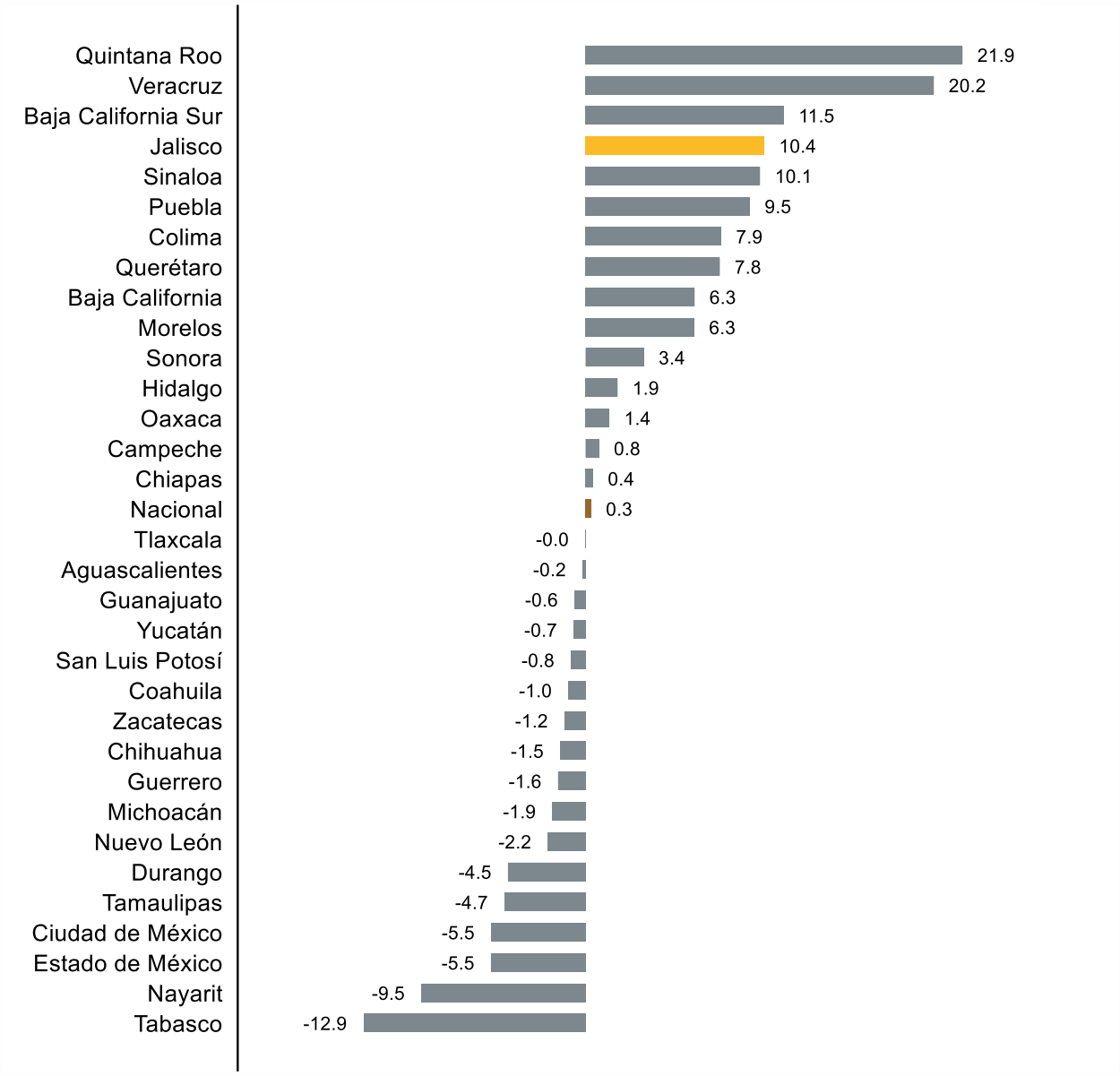

Fuente: IIEG con información de INEGI, EMS. Nota: Cálculos con cifras originales (sin desestacionalizar). Las variaciones se refieren al cambio porcentual respecto al mismo mes del año anterior.

En cuanto a las remuneraciones pagadas, durante agosto de 2021, este indicador aumentó en 33.5% anual. Al estar ligado con el personal ocupado, muestra un comportamiento similar, después de marzo de 2020, disminuyen las remuneraciones y se mantienen en un nivel bajo comparado con el nivel prepandemia.

Índice de remuneraciones y variación anual, sector 72, enero 2014 – agosto 2021

Fuente: IIEG con información de INEGI, EMS. Nota: Cálculos con cifras originales (sin desestacionalizar). Las variaciones se refieren al cambio porcentual respecto al mismo mes del año anterior. Las remuneraciones se refieren a todos los pagos para retribuir el trabajo del personal. La línea vertical se refiere a marzo de 2020.